

PROFESSIONAL PARTS

ACURA TSX CU HONDA
ACCORD VI HATCHBACK
CH CL VII CN TOURER CM
VIII STATION WAGON CW

44310SEAE90

Lato montaggio ASSALE ANTERIORE
DX
Lunghezza [mm] 120,5
N° denti 1 27
N° denti 2 34

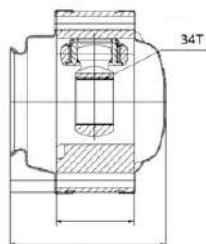


TRA98

ALFA ROMEO 145 930 147
937 156 932
SPORTWAGON

46307343

Altezza [mm] 47
Lato montaggio ASSALE ANTERIORE
N° denti 1 34



TRA354

ALFA ROMEO GIULIETTA
940

50522036

Dentatura esterna lato differenziale 25
Dentatura esterna lato ruota 27
Lato montaggio ASSALE ANTERIORE
SX
Lunghezza [mm] 625
Modalità di trasmissione CAMBIO
MANUALE



TRA820

ALFA ROMEO MITO 955
FIAT GRANDE PUNTO 199
EVO

55700614

Dentatura esterna lato differenziale 25
Dentatura esterna lato ruota 25
Diametro 1 [mm] 83
Diametro 2 [mm] 77
Lunghezza [mm] 587



TRA866

ALFA ROMEO MITO 955
FIAT GRANDE PUNTO 199
EVO

51807675 - 55197722

Dentatura esterna lato differenziale 25
Dentatura esterna lato ruota 25
Diametro 1 [mm] 83
Diametro 2 [mm] 77
Lunghezza [mm] 953



TRA868

ALFA ROMEO 156 932
SPORTWAGON LANCIA
LYBRA 839 SW

46308025 - 46308071 - 60802018

Lato montaggio SX
Lunghezza [mm] 620
N° denti 1 25
N° denti 2 25



TRA938

ALFA ROMEO 159 939
SPORTWAGON BRERA
SPIDER

50517138 - 50500529 - 46308250 - 51876349

Dentatura esterna lato differenziale 27
Dentatura esterna lato ruota 30
Diametro fascia elastica [mm] 61
Lunghezza [mm] 598



TRA940

ALFA ROMEO 159 939
SPORTWAGON BRERA
SPIDER

50517126 - 51876350 - 50500523

Dentatura esterna lato differenziale 27
Dentatura esterna lato ruota 30
Diametro fascia elastica [mm] 61
Lunghezza [mm] 1059

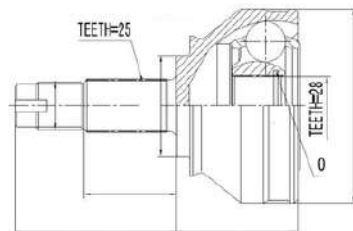


TRA942

ALFA ROMEO 147 937

46307685

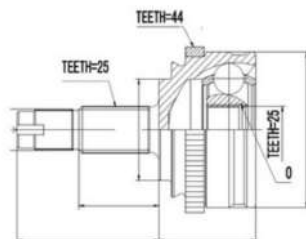
Dimensioni filettatura M24X1,5
Lato montaggio LATO RUOTA
N° denti 1 25
N° denti 2 28
Tipo giunto GIUNTO OMOCINETICO

**TRA1142**

ALFA ROMEO 156 932
SPORTWAGON GT 937
FIAT MAREA 185
WEEKEND STILO 192
MULTI WAGON LANCIA
LYBRA 839 SW

46307301 - 46307309 - 46307901

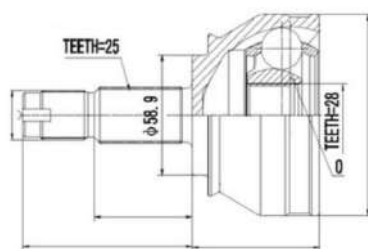
Dimensioni filettatura M24X1,5
Lato montaggio LATO RUOTA
N° denti 1 25
N° denti 2 25
N° denti anello abs 44
Tipo giunto GIUNTO OMOCINETICO
Dentatura esterna lato ruota 25
Dentatura interna, lato ruota 25
Diametro esterno [mm] 89
Diametro fascia elastica [mm] 59
Specificazione ESTERNO

**TRA1786**

ALFA ROMEO 145 930 146
156 932 SPORTWAGON
SPIDER 916 FIAT MAREA
185 WEEKEND LANCIA
LYBRA 839 SW

46307246 - 60815021

Dimensioni filettatura M24X1,5
Lato montaggio LATO RUOTA
N° denti 1 25
N° denti 2 28
Tipo giunto GIUNTO OMOCINETICO
Dentatura esterna lato ruota 25
Dentatura interna, lato ruota 28
Diametro esterno [mm] 98
Diametro fascia elastica [mm] 59

**TRA1788**

ALFA ROMEO MITO 955
FIAT GRANDE PUNTO 199

5570061455197722 - 7179107655197722

Dinamica frenata/guida. riferim. articolo
PER ABS
Lato montaggio ASSALE ANTERIORE
DX
Lunghezza [mm] 955,0

**TRA2260**

AUDI A4 8K2 ALLROAD
8KH AVANT 8K5 A5 8T3
CABRIOLET 8F7
SPORTBACK 8TA A6 4G2
4GC 4GH 4GJ 4G5 4GD A7
4GA 4GF A8 4H2 4H8 4HC
4HL Q5 8RB

8K0407341B - 8K0498103B - 4H0498103A

Altezza [mm] 84
Diametro [mm] 123
Lato montaggio ASSALE ANTERIORE
N° denti 1 24



TRA4

AUDI A4 8K2 ALLROAD
8KH AVANT 8K5 A5 8T3
CABRIOLET 8F7
SPORTBACK 8TA A6 4G2
4GC 4GH 4GJ 4G5 4GD A7
4GA 4GF A8 4H2 4H8 4HC
4HL Q5 8RB

4H0498103A - 4H0498103AX - 8K0498103D -
8K0498103DX

Altezza [mm] 88
N° denti 1 34



TRA6

AUDI A3 8P1 SPORTBACK
8PA SEAT ALTEA 5P1 XL
5P5 5P8 LEON 1P1
TOLEDO III 5P2 SKODA
OCTAVIA II 1Z3 COMBI 1Z5
VW GOLF PLUS V 5M1 521
1K1 VARIANT 1K5 JETTA
1K2 PASSAT 3C2 3C5
TOURAN 1T1 1T2

1K0407271CQ

Diametro fascia elastica [mm] 59,40
Lato montaggio ASSALE ANTERIORE
SX
Modalità di trasmissione
TRASMISSIONE AUTOMATICA
N° denti 1 36
N° denti 2 26



TRA342

AUDI A3 8P1 SPORTBACK
8PA SEAT ALTEA 5P1
TOLEDO III 5P2 SKODA
OCTAVIA II 1Z3 COMBI 1Z5
VW GOLF V 1K1 TOURAN
1T1 1T2

02E409345A

Lato montaggio ASSALE ANTERIORE
DX
Lato montaggio INTERNO
Modalità di trasmissione CAMBIO
MANUALE
Modalità di trasmissione
TRASMISSIONE AUTOMATICA
N° denti 1 23
N° denti 2 37



TRA352

AUDI A6 4G2 4GC AVANT
4G5 4GD A7 SPORTBACK
4GA 4GF A8 4H2 4H8 4HC
4HL

4G0407451BX

Lato montaggio ASSALE ANTERIORE
Lunghezza [mm] 490
N° denti 1 42



TRA356

AUDI A4 8K2 ALLROAD
8KH AVANT 8K5 A5 8T3
CABRIOLET 8F7
SPORTBACK 8TA

8K0407451AV

Lato montaggio ASSALE ANTERIORE
Lunghezza [mm] 463
N° denti 1 42



TRA358

AUDI A4 8EC AVANT 8ED
CABRIOLET 8HE SEAT
EXEO 3R2 ST 3R5

8E0407271BK - 8E0407271AA - 8E0407271BF
- 8E0407271BE - 8E0407271T - 8E0407451HX
- 8E0407451NX - 8E0407451PX - 8E0407451X
- 8E0407451SX - 8E0407272BR -
8E0407454AX

Alesaggio- \varnothing [mm] 10,20
Anello abs- \varnothing [mm] 81,00
Dentatura esterna lato ruota 38
Diametro fascia elastica [mm] 59,00
Diametro giunto lato cambio [mm] 86,00
Diametro giunto lato ruota [mm] 100,0
Dimensioni filettatura M16X1,5
N° denti anello abs 45
Lato montaggio ASSALE ANTERIORE
BILATERALE
N° denti 38
Lunghezza [mm] 527



TRA360

AUDI A6 4F2 AVANT 4F5
A8 4E2 4E8

4F0407272N - 4F0407452N

Dentatura esterna lato ruota 38
Diametro 1 [mm] 100
Diametro 2 [mm] 123
Lunghezza [mm] 483
Lato montaggio ASSALE ANTERIORE
DX
N° denti 38
Modalità di trasmissione
TRASMISSIONE AUTOMATICA



TRA362

AUDI A6 4F2 AVANT 4F5

4F0407271N - 4F0407271CX - 4F0407451CX

Lato montaggio ASSALE ANTERIORE
SX
N° denti 38
Lunghezza [mm] 543
Modalità di trasmissione
TRASMISSIONE AUTOMATICA



TRA364

AUDI A6 4G2 4GC
ALLROAD 4GH 4GJ AVANT
4G5 4GD A7 SPORTBACK
4GA 4GF A8 4H2 4H8 4HC
4HL Q5 8RB

8R0501203BX - 8R0501203C - 8R0501203CX

Dentatura esterna lato differenziale 42
Lato montaggio ASSALE POST.
BILATERALE
Dentatura interna, lato ruota 42
Diametro fascia elastica [mm] 77
Lunghezza [mm] 661



TRA796

AUDI Q2 GAB GAG

5Q0407271CR - 5Q0407763EX



TRA798

AUDI Q2 GAB GAG VW
GOLF VII 5G1 BQ1 BE1
BE2 VARIANT BA5 BV5 T
ROC A11

5Q0407272DN - 5Q0407764EX



TRA800

AUDI A3 8P1 SPORTBACK
8PA Q3 8UB 8UG TT 8J3
ROADSTER 8J9 SEAT
ALTEA XL 5P5 5P8 SKODA
OCTAVIA II COMBI 1Z5
SUPERB 3T4 STATION
WAGON 3T5 VW CC 358
GOLF V 1K1 VARIANT 1K5
VI 5K1 AJ5 PASSAT 362
3C2 ALLTRACK 365 357
3C5 TIGUAN EN

1K0501204A - 1K0501204AX - 1K0501204D -
1K0501204DX - 1K0501204F - 1K0501204FX

Dentatura esterna lato differenziale 36
Diametro fascia elastica [mm] 59,5
Lunghezza [mm] 631



TRA802

AUDI A1 8X1 8XK
SPORTBACK 8XA 8XF A3
8P1 8PA Q3 8UB 8UG TT
8J3 ROADSTER 8J9 SEAT
ALTEA XL 5P5 5P8 SKODA
OCTAVIA II COMBI 1Z5
SUPERB 3T4 STATION
WAGON 3T5 VW CC 358
GOLF V 1K1 VARIANT 1K5
VI 5K1 AJ5 PASSAT 362
3C2 ALLTRACK 365 357

1K0501203A - 1K0501203D - 1K0501203F -
1K0501203FX

Dentatura esterna lato differenziale 36
Diametro fascia elastica [mm] 59,5
Lunghezza [mm] 594



TRA804

AUDI A4 8K2 ALLROAD
8KH AVANT 8K5 A5 8T3
CABRIOLET 8F7
SPORTBACK 8TA

8K0407271AH - 8K0407271AJ - 8K0407271AK
- 8K0407271D - 8K0407271E - 8K0407271Q -
8K0407271R - 8K0407271S - 8K0407451AV -
8K0407451AX - 8K0407451DX - 8K0407451EX
- 8K0407451GX - 8K0407451HX -

Alesaggio- \varnothing [mm] 10,5
Dentatura esterna lato ruota 42
Diametro fascia elastica [mm] 59,5
Dimensioni filettatura M16X1.5
Lunghezza [mm] 499
Lato montaggio ASSALE ANTERIORE
BILATERALE
Diametro giunto lato cambio [mm] 83,6
N° denti 1 42



TRA822

AUDI A6 4G2 4GC AVANT
4G5 4GD A7 SPORTBACK
4GA 4GF Q5 8RB

4G0407271F - 4H0407271K - 8R0407271 -
8R0407271A - 8R0407271B - 8R0407271BX -
8R0407271C - 8R0407271CX

Dentatura esterna lato ruota 42
Lato montaggio ASSALE ANTERIORE
BILATERALE
N° denti 42
Diametro giunto lato ruota [mm] 104
Lunghezza [mm] 501



TRA824

AUDI Q5 8RB

8R0407271J

Dentatura esterna lato ruota 42
Diametro 1 [mm] 103
Diametro 2 [mm] 134
Lunghezza [mm] 497

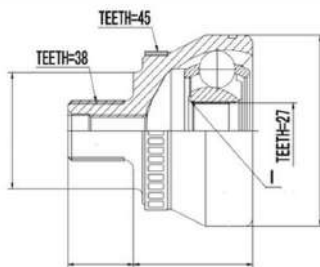


TRA828

AUDI A4 8D2 AVANT 8D5
A6 4B2 4B5 A8 4D2 4D8
ALLROAD 4BH SKODA
SUPERB I 3U4 VW PASSAT
3B2 3B3 VARIANT 3B5 3B6

4D0498099 - 4D0498099A - 4D0498099AX

Lato montaggio ASSALE ANTERIORE
Lato montaggio LATO RUOTA
Dimensioni filettatura M16X1,5X77
N° denti 1 38
N° denti 2 27
N° denti anello abs 45
Tipo giunto GIUNTO OMOGINETICO

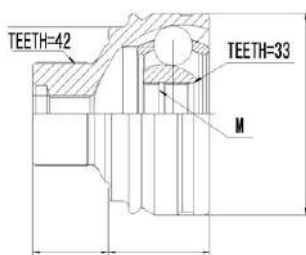


TRA1144

AUDI A4 8K2 ALLROAD
8KH AVANT 8K5 A5 8T3
CABRIOLET 8F7
SPORTBACK 8TA Q5 8RB

8K0407305C - 8K0498099B - 8K0498099BX

Dimensioni filettatura M16X1,5
Lato montaggio LATO RUOTA
N° denti 1 33
N° denti 2 42
Tipo giunto GIUNTO OMOGINETICO

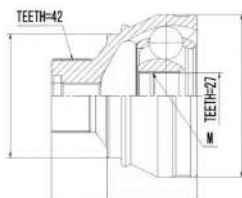


TRA1146

AUDI A4 8K2 AVANT 8K5
A5 8T3 A6 4G2 4GC

8K0407305F - 8K0498099C - 8K0498099CX

Dimensioni filettatura M16X1,5
Lato montaggio LATO RUOTA
Modalità di trasmissione CAMBIO
MANUALE A 6 MARCE
N° denti 1 27
N° denti 2 42
Tipo giunto GIUNTO OMOGINETICO

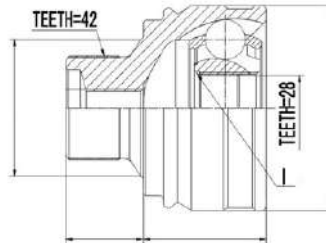


TRA1148

AUDI A4 8K2 ALLROAD
8KH AVANT 8K5 A5 8T3
CABRIOLET 8F7
SPORTBACK 8TA A6 4G2
4GC 4GH 4GJ 4G5 4GD A7
4GA 4GF A8 4H2 4H8 4HC
4HL Q5 8RB

8K0498099F - 8K0498099FX

Dimensioni filettatura M16X1,5X72
Lato montaggio LATO RUOTA
N° denti 1 28
N° denti 2 42
Tipo giunto GIUNTO OMOGINETICO

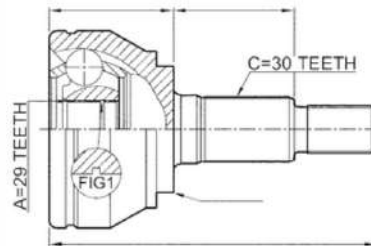


TRA1150

AUDI Q7 4LB VW
TOUAREG 7LA 7L6 7L7

7L6498099A - 7L6407321E - 7L6498099C

Lato montaggio ASSALE ANTERIORE
Lato montaggio LATO RUOTA
Lunghezza [mm] 106
N° denti 1 29
N° denti 2 30

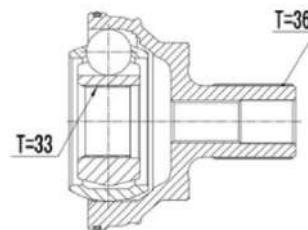


TRA1356

AUDI A1 8X1 8XK A3 8P1
8V1 8VK CABRIOLET 8V7
8VE LIMOUSINE 8VS 8VM
SPORTBACK 8PA Q3 8UB
8UG TT 8J3 ROADSTER
8J9 FV9 FVR SEAT ALTEA
5P1 XL 5P5 5P8 LEON ST
5F8 SKODA OCTAVIA II
COMBI 1Z5 III 5E3 NL3 NR3
5E5 5E6 SUPERB 3T4
STATION WAGON 3TE 3V2

1K0501203GX

Lato montaggio ASSALE
POSTERIORE DX
Lato montaggio LATO RUOTA
N° denti 1 36
N° denti 2 33



TRA1578

AUDI A4 8K2 ALLROAD
8KH AVANT 8K5 A5 8T3
CABRIOLET 8F7
SPORTBACK 8TA

8K0407451AV

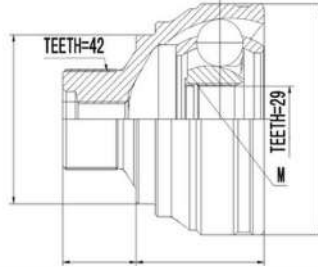
Lato montaggio ASSALE ANTERIORE
Lunghezza [mm] 463
N° denti 42



TRAR358

AUDI A4 8K2 AVANT 8K5
A5 8T3 CABRIOLET 8F7
SPORTBACK 8TA A6 4G2
4GC 4G5 4GD A7 4GA 4GF
A8 4H2 4H8 4HC 4HL

8K0407305E - 8K0498099A - 8K0498099AX



Dimensioni filettatura M16X1,5X72
Lato montaggio LATO RUOTA
N° denti 1 29
N° denti 2 42
Tipo giunto GIUNTO OMOCINETICO
Info integrativa 2 CON BULLONE/VITE
Dentatura esterna lato ruota 42
Dentatura interna, lato ruota 29
Diametro fascia elastica [mm] 76,50
Diametro giunto [mm] 106,0
Lunghezza [mm] 95,50
Info integrativa CON BULLONE/VITE

TRA1662

AUDI A3 8V1 8VK
CABRIOLET 8V7 8VE
LIMOUSINE 8VS 8VM
SPORTBACK 8VA 8VF Q3
8UB 8UG SKODA OCTAVIA
III 5E3 NL3 NR3 COMBI 5E5
5E6 VW GOLF
SPORTSVAN AM1 AN1 VII
5G1 BQ1 BE1 BE2
VARIANT BA5 BV5 PASSAT
3C3 CB3 TIGUAN EN

5N0498103B - 5N0498103BV - 5N0498103BX -
8V0498103 - 8V0498103A - 8V0498103AX -
8V0498103X

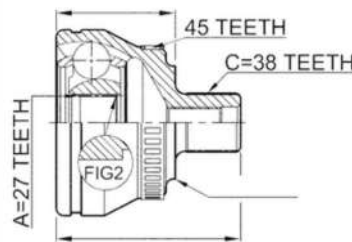


Dentatura esterna lato differenziale 37
Dentatura interna, lato diff.le, coll. albero
colleg.to 34
Diametro esterno [mm] 85
Diametro fascia elastica [mm] 34,5
Lunghezza [mm] 148,5
Tipo giunto GIUNTO TRIPODO

TRA1782

AUDI A4 800 8EC AVANT
800000 8ED CABRIOLET
8H7 8HE SEAT EXEO 3R2
ST 3R5

8E0407305B - 8E0498099C

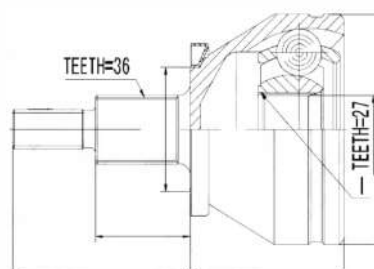


Dimensioni filettatura M16X1,5X77
Lato montaggio LATO RUOTA
N° denti 1 27
N° denti 2 38
N° denti anello abs 45
Tipo giunto GIUNTO OMOCINETICO
Info integrativa 2 CON BULLONE/VITE
Dentatura esterna lato ruota 38
Dentatura interna, lato ruota 27
Diametro fascia elastica [mm] 59,50
Diametro giunto [mm] 100,0
Lunghezza [mm] 101,50

TRA1796

AUDI A1 8X1 8XK
SPORTBACK 8XA 8XF
SEAT CORDOBA 6L2 IBIZA
III 6L1 IV 6J5 6P1
SPORTCOUPÉ 6J1 6P5 ST
6J8 6P8 TOLEDO KG3
SKODA FABIA I 6Y2 II 542
COMBI 545 NJ3 STATION
WAGON NJ5 RAPID NH3
SPACEBACK NH1 VW
GOLF VARIANT 415 POLO

6Q0407311D - 6Q0498099F



Lato montaggio ASSALE ANTERIORE
Lato montaggio LATO RUOTA
N° denti 1 27
N° denti 2 36
Dentatura esterna lato ruota 36
Dentatura interna, lato ruota 27
Diametro esterno [mm] 97,95
Diametro fascia elastica [mm] 52
Specificazione INTERNO

TRA1870

AUDI A4 8K2 ALLROAD
8KH AVANT 8K5 A5 8T3
CABRIOLET 8F7
SPORTBACK 8TA Q5 8RB

8R0498099

Dimensioni filettatura M16X1,5
Lato montaggio LATO RUOTA
N° denti 1 25
N° denti 2 42
Tipo giunto GIUNTO OMOCINETICO
Dentatura esterna lato ruota 42
Dentatura interna, lato ruota 25
Diametro fascia elastica [mm] 76,5
Diametro giunto [mm] 85
Lato montaggio ASSALE ANTERIORE



TRA2080

AUDI Q3 8UB 8UG VW
TIGUAN 5N

5N0407764G - 5N0407764M - 5N0407764MX -
5N0407764N - 5N0407764NX - 5N0407764S -
5N0407764SX - JZW407272FX

Dentatura esterna lato ruota 36
Dentatura interna, lato diff.le, coll.
cambio 40
Diametro fascia elastica [mm] 59,5
Diametro giunto lato cambio [mm] 102
Diametro giunto lato ruota [mm] 98
Dimensioni filettatura M16X1.5
Lunghezza [mm] 597



TRA2110

AUDI A4 800 8EC AVANT
800000 8ED CABRIOLET
8H7

Dentatura interna, lato ruota 38
Diametro fascia elastica [mm] 59,5
Lato montaggio ASSALE ANTERIORE
SX
Lunghezza [mm] 594
N° denti anello abs 45



TRA2164

AUDI A4 800 8EC AVANT
800000 8ED CABRIOLET
8H7 8HE A6 4F2 ALLROAD
4FH 4F5 A8 4E2 4E8 SEAT
EXEO 3R2 ST 3R5

4E0498103

Lato montaggio ASSALE ANTERIORE
Lunghezza [mm] 84
N° denti 1 34
Tipo giunto GIUNTO TRIPODO



TRA2200

AUDI Q5 8RB

4G0407305A - 8R0498099A

Dentatura interna, lato diff.le, coll.
cambio 27
Altezza [mm] 89
Diametro [mm] 114



TRA2212

AUDI Q2 GAB GAG

Lunghezza totale [mm] 550
Dentatura esterna, lato ruota 36
Dentatura esterna lato differenziale 37



TRA2318

AUDI Q2 GAB GAG VW
GOLF VII 5G1 BQ1 BE1
BE2 VARIANT BA5 BV5 T
ROC A11

5Q0407272DN - 5Q0407764EX

Dinamica frenata/guida. riferim. articolo
PER ABS
Lato montaggio ASSALE ANTERIORE
DX
Lunghezza [mm] 910,0



TRA2320

AUDI Q5 8RB

4G0407305A - 8R0498099A

Dentatura esterna lato ruota 42
Dentatura interna, lato ruota 30
Diametro fascia elastica [mm] 76,50
Diametro giunto [mm] 102,5
Dimensioni filettatura M16X1.5F
Limitazione costruttore GKN SX
Tipo giunto GIUNTO OMOCINETICO
Lunghezza [mm] 98



TRA2332

BMW X5 E70 F15 F85 X6
E71 E72 F16 F86

26208605866



TRA1102

BMW X5 E70 X6 E71 E72

31607545126

Lato montaggio ASSALE ANTERIORE
DX
Lunghezza [mm] 568
N° denti 1 26
N° denti 2 27



TRA10

BMW X3 E83

31607529201

Lato montaggio ASSALE ANTERIORE
SX
N° denti 1 24
N° denti 2 27

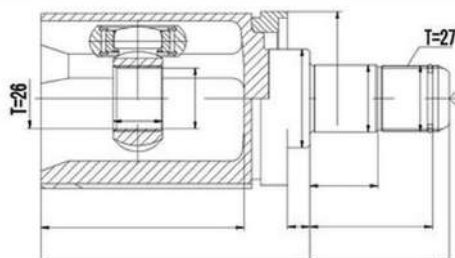


TRA12

BMW X5 E70 X6 E71 E72

31607545125 - 31607545126

Lato montaggio ASSALE ANTERIORE
SX
N° denti 1 26
N° denti 2 27



TRA14

BMW 5 F10 TOURING F11
6 CABRIOLET F12 COUPÉ
F13 GRAN F06

31607597693 - 31607606027 - 31607618681

Lato montaggio ASSALE ANTERIORE
SX

Lunghezza [mm] 184

N° denti 1 24

N° denti 2 27



TRA22

BMW 5 F10 TOURING F11
6 CABRIOLET F12 COUPÉ
F13 GRAN F06

31607593044 - 31607618680 - 31607618681

Lato montaggio ASSALE ANTERIORE
DX

Lunghezza [mm] 485

N° denti 1 24

N° denti 2 27



TRA24

BMW 1 E81 E87
CABRIOLET E88 COUPÉ
E82 3 E90 E93 E92
TOURING E91

33217547069 - 33217547070

Lato montaggio ASSALE
POSTERIORE

Lunghezza [mm] 24

N° denti 1 24



TRA26

BMW 1 F20 3 F30 F80 4
COUPÉ F32 F82

33207624205

Lato montaggio ASSALE
POSTERIORE

Lunghezza [mm] 142

Modalità di trasmissione

TRASMISSIONE AUTOMATICA

N° denti 1 24

N° denti 2 27

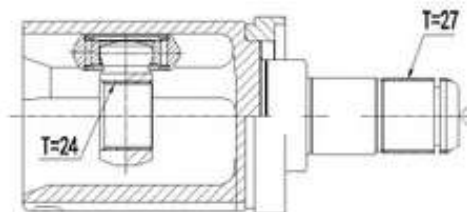


TRA36

BMW X3 F25 X4 G02 F98

31607619657

Lato montaggio ASSALE ANTERIORE
SX
Lunghezza [mm] 170
N° denti 1 24
N° denti 2 27



TRA372

BMW 5 TOURING E39 7
E38

26117503103 - 26117526822

Dentatura esterna lato differenziale 28
Dentatura interna, lato diff.le, coll. albero colleg.to 32
Diametro esterno [mm] 100
Lato montaggio SUL LATO DEL
CAMBIO
N° denti 1 32
N° denti 2 28



TRA8

BMW 5 E60 TOURING E61
6 E63 CABRIOLET E64

26111229524 - 26111229097

Diametro [mm] 100
Lato montaggio ASSALE
POSTERIORE
Lunghezza [mm] 26
N° denti 1 28



TRA368

BMW 5 F10 TOURING F11
6 CABRIOLET F12 COUPÉ
F13 GRAN F06

31607593043 - 31607618681 - 7593043 -
7618681

Lato montaggio ASSALE ANTERIORE
SX
Lunghezza [mm] 560
N° denti 1 27
N° denti 2 37



TRA18

BMW 5 F10 TOURING F11
6 CABRIOLET F12 COUPÉ
F13 GRAN F06

31607593044 - 31607618680 - 7593044 -
7618680

Lato montaggio ASSALE ANTERIORE
DX
Lunghezza [mm] 863
N° denti 1 27
N° denti 2 37



TRA20

BMW 5 GRAN TURISMO
F07 7 F01 F02 F03 F04

31607593039 - 31607606027 - 7593039 -
7606027

Lato montaggio ASSALE ANTERIORE
SX
Lunghezza [mm] 567
N° denti 1 27
N° denti 2 37



TRA28

BMW X1 E84

31607605511

Lato montaggio ASSALE ANTERIORE
SX
Lunghezza [mm] 500
Modalità di trasmissione
TRASMISSIONE AUTOMATICA
N° denti 1 31
N° denti 2 27



TRA30

BMW X1 E84

31607605512

Lato montaggio ASSALE ANTERIORE
DX
Lunghezza [mm] 820
Modalità di trasmissione
TRASMISSIONE AUTOMATICA
N° denti 1 31
N° denti 2 27



TRA32

BMW X3 F25 X4 F26

31607619658

Lato montaggio ASSALE ANTERIORE
DX
Lunghezza [mm] 880
N° denti 1 37
N° denti 2 27



TRA34

BMW 1 F20 F21 2
CABRIOLET F23 COUPÉ
F22 F87 3 F30 F80 GRAN
TURISMO F34 TOURING
F31 4 F33 F83 F32 F82 F36

316075976934 - 31607597694

Lato montaggio ASSALE ANTERIORE
DX
N° denti 1 31
N° denti 2 27



TRA366

BMW X3 F25 X4 F26

31607619657 - 31608675013

Lato montaggio ASSALE ANTERIORE
SX
Lunghezza [mm] 590
N° denti 1 37
N° denti 2 27



TRA370

BMW 5 E60 TOURING E61

31607558952 - 31607570272 - 31607570274

Anello abs- \varnothing [mm] 84,00
Dentatura esterna lato differenziale 27
Dentatura esterna lato ruota 30
Diametro fascia elastica [mm] 64,80
Diametro giunto lato cambio [mm] 82,00
Diametro giunto lato ruota [mm] 86,00
Dimensioni filettatura M27X1,5
N° denti anello abs 48
Lato montaggio ASSALE ANTERIORE
DX
N° denti 1 30
N° denti 2 27



TRA374

BMW 5 E60 TOURING E61

31607558951 - 31607570273 - 31607570275



Anello abs- \varnothing [mm] 83,50
Dentatura esterna lato differenziale 27
Dentatura esterna lato ruota 30
Diametro fascia elastica [mm] 64,50
Diametro giunto lato cambio [mm] 82,00
Diametro giunto lato ruota [mm] 86,00
Dimensioni filettatura M27X1,5
N° denti anello abs 48
Lato montaggio ASSALE ANTERIORE
SX
N° denti 1 30
N° denti 2 27

TRA376

BMW 1 F40 2 ACTIVE
TOURER F45 VAN GRAN
F46 X1 F48 X2 F39 MINI
CLUBMAN F54

31608611929 - 31608643363



Lato montaggio ASSALE ANTERIORE
SX
N° denti 1 31
N° denti 2 34
Lunghezza [mm] 570
Modalità di trasmissione CAMBIO
MANUALE

TRA396

BMW 1 F40 2 ACTIVE
TOURER F45 VAN GRAN
F46 X1 F48 X2 F39 MINI
CLUBMAN F54

31608611930 - 31608643364



Lato montaggio DX
Modalità di trasmissione CAMBIO
MANUALE

TRA398

BMW 3 E90 COUPÉ E92
TOURING E91

31607544436 - 31607558950



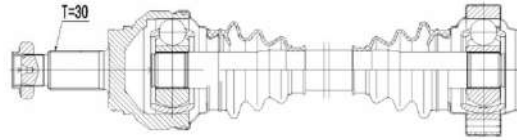
Dentatura esterna lato differenziale 27
Dentatura esterna lato ruota 30
Diametro fascia elastica [mm] 65,00
Diametro giunto lato cambio [mm] 82,00
Diametro giunto lato ruota [mm] 86,00
Dimensioni filettatura M27X1,5
Lunghezza 2 [mm] 37,00
N° denti anello abs 49
Lato montaggio ASSALE ANTERIORE
DX
N° denti 1 30
N° denti 2 27

TRA402

BMW 1 E81 E87
CABRIOLET E88 COUPÉ
E82 3 E90 E93 E92
TOURING E91 5 E60 E61 6
E63 E64 7 E65 E66 E67

33207572432 - 33207591604 - 33207605492 -
33207636382 - 33207636938 - 33217559073 -
33217561790

Lato montaggio ASSALE
POSTERIORE DX
Lunghezza [mm] 653
N° denti 1 30

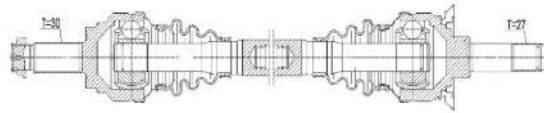


TRA830

BMW 5 F10 TOURING F11

33207647027 - 33207581015 - 33207581017

Lato montaggio ASSALE
POSTERIORE SX
Lunghezza [mm] 760
N° denti 1 30
N° denti 2 27



TRA832

BMW 5 F10 TOURING F11

33207581022 - 33207614290

Dentatura esterna lato differenziale 27
Dentatura esterna lato ruota 30
Diametro fascia elastica [mm] 65,00
Diametro giunto lato cambio [mm] 93,80
Diametro giunto lato ruota [mm] 93,80
Dimensioni filettatura M27X1,5
Lunghezza [mm] 819,00



TRA834

BMW 1 F20 F21 2
CABRIOLET F23 COUPÉ
F22 F87 3 F30 F80 GRAN
TURISMO F34 TOURING
F31 4 F33 F83 F32 F82 F36

31607597693 - 7597693

Lato montaggio ASSALE ANTERIORE
SX
N° denti 1 26
N° denti 2 34

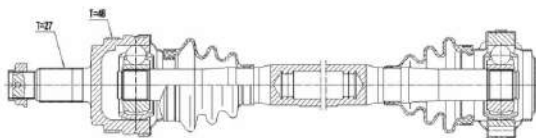


TRA944

BMW 1 E81 E87
CABRIOLET E88 COUPÉ
E82 3 E90 E93 E92
TOURING E91

33217523960 - 33217547070 - 33217552562 -
33217553562 - 33217561792

Diametro [mm] 94
Lato montaggio ASSALE ANTERIORE
DX
Lunghezza [mm] 665
Modalità di trasmissione CAMBIO
MANUALE
N° denti 1 27
N° denti anello abs 48



TRA946

BMW X5 E70 F15 F85 X6
E71 E72 F16 F86

31607607937 - 31607622913 - 31607629881 -
31608631747

Lato montaggio ASSALE ANTERIORE
SX
Lunghezza [mm] 660
N° denti 1 30
N° denti 2 27



TRA948

BMW X5 E70 F15 F85 X6
E71 E72 F16 F86

31607607938 - 31608631746 - 31607629880 -
31607622914

Lato montaggio DX
Lunghezza [mm] 975
N° denti 1 30
N° denti 2 27



TRA950

BMW X3 E83

31607529201

Dimensioni filettatura M27X1,5
Lato montaggio LATO RUOTA
N° denti 1 30
N° denti 2 33
Tipo giunto GIUNTO OMOGINETICO

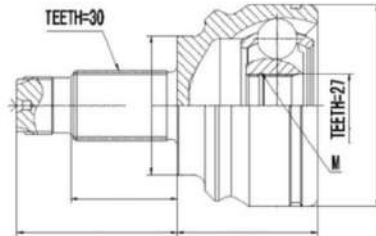


TRA1152

BMW X5 E53

31607505005 - 31607505006 - 31607565313 -
31607586433

Dimensioni filettatura M27X1,5
Lato montaggio LATO RUOTA
N° denti 1 27
N° denti 2 30
Tipo giunto GIUNTO OMOCINETICO

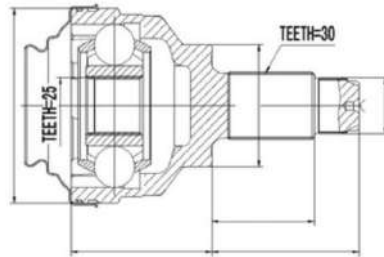


TRA1154

BMW X5 E53

33207500915

Lato montaggio ASSALE
POSTERIORE
Lato montaggio LATO RUOTA
N° denti 1 25
N° denti 2 30
Tipo giunto GIUNTO OMOCINETICO

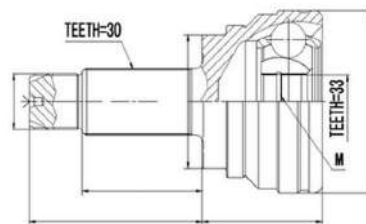


TRA1156

BMW X5 E70 X6 E71 E72

31607545125

Dimensioni filettatura M27X1,5
Lato montaggio LATO RUOTA
N° denti 1 30
N° denti 2 33
Tipo giunto GIUNTO OMOCINETICO

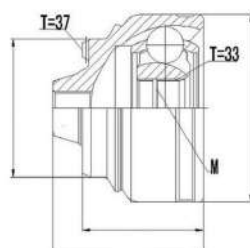


TRA1158

BMW X3 F25 X4 F26

31607619657

Lato montaggio ASSALE ANTERIORE
Lato montaggio ASSALE
POSTERIORE
Lato montaggio LATO RUOTA
N° denti 1 33
N° denti 2 37
Tipo giunto GIUNTO OMOCINETICO

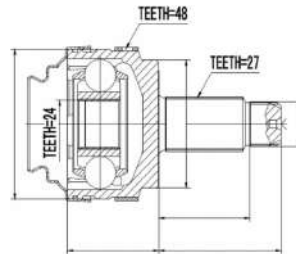


TRA1160

BMW 1 E81 E87
CABRIOLET E88 COUPÉ
E82 3 E90 E93 E92
TOURING E91

33217547069 - 33217547070

Lato montaggio ASSALE
POSTERIORE
Lato montaggio LATO RUOTA
Modalità di trasmissione
TRASMISSIONE AUTOMATICA
N° denti 1 24
N° denti 2 27
N° denti anello abs 48
Tipo giunto GIUNTO OMOGINETICO



TRA1368

BMW 1 F20 F21 2
CABRIOLET F23 COUPÉ
F22 F87 3 F30 F80
TOURING F31 4 F33 F83
F32 F82 GRAN F36 X1 E84

31607597693 - 31607597694

Dimensioni filettatura M16X1,5X72
Lato montaggio ASSALE ANTERIORE
Lato montaggio LATO RUOTA
N° denti 2 33
N° denti anello abs 31
Tipo giunto GIUNTO OMOGINETICO

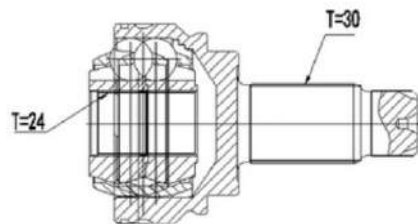


TRA1370

BMW X1 E84

33207605485 - 33207605486

Dimensioni filettatura M27X1,5
Lato montaggio ASSALE
POSTERIORE
Lato montaggio LATO RUOTA
N° denti 1 24
N° denti 2 30
Tipo giunto GIUNTO OMOGINETICO

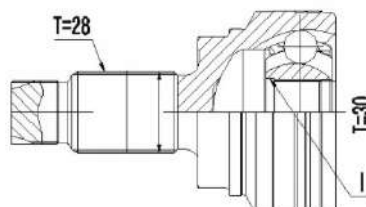


TRA1372

BMW 1 F20 F21 2
CABRIOLET F23 COUPÉ
F22 F87 3 F30 F80 GRAN
TURISMO F34 TOURING
F31 4 F32 F82 F36

33207597681 - 33208680347

Dimensioni filettatura M24X1,5
Lato montaggio ASSALE
POSTERIORE
Lato montaggio LATO RUOTA
N° denti 1 28
N° denti 2 30
Tipo giunto GIUNTO OMOGINETICO



TRA1374

BMW 3 E90 COUPÉ E92
TOURING E91 5 E60 E61

31607558951 - 31607558952 - 31607570274 -
31607570275

Dimensioni filettatura M27X1,5
Lato montaggio ASSALE ANTERIORE
Lato montaggio LATO RUOTA
N° denti 1 30
N° denti 2 33
N° denti anello abs 48
Tipo giunto GIUNTO OMOGINETICO

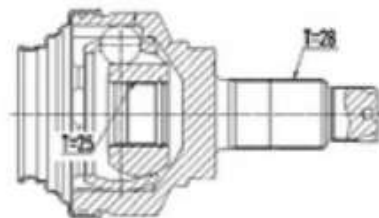


TRA1580

BMW 1 F20 F21 2
CABRIOLET F23 COUPÉ
F22 F87 3 F30 F80
TOURING F31 4 F33 F83
F32 F82 GRAN F36

33208680347

Dimensioni filettatura M27X1,5
Lato montaggio ASSALE
POSTERIORE
Lato montaggio LATO RUOTA
N° denti 1 25
N° denti 2 28
Tipo giunto GIUNTO OMOGINETICO

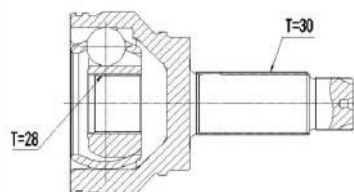


TRA1582

BMW X5 F15 F85 X6 E71
E72 F16 F86

33207582141 - 33207564126

Dimensioni filettatura M27X1,5
Lato montaggio ASSALE
POSTERIORE
Lato montaggio LATO RUOTA
N° denti 1 28
N° denti 2 30
Tipo giunto GIUNTO OMOGINETICO



TRA1592

BMW 7 G11 G12 X5 E70
F15 F85 X6 E71 E72 F16
F86

31607545125 - 31607553945

Lunghezza [mm] 670
Tipo giunto GIUNTO OMOGINETICO
Tipo giunto GIUNTO TRIPODO
Dentatura esterna lato differenziale 27
Dentatura esterna lato ruota 30
Dimensioni filettatura M27X1,5
Diametro fascia elastica [mm] 65
Diametro giunto lato cambio [mm] 86
Diametro giunto lato ruota [mm] 86



TRA1596

BMW 7 G11 G12 X5 E70
F15 F85 X6 E71 E72 F16
F86

31607545126 - 31607553946

Lato montaggio DX
Lunghezza [mm] 1033
N° denti 1 30
N° denti 2 27
Dentatura esterna lato differenziale 27
Dentatura esterna lato ruota 30
Dimensioni filettatura M27X1,5
Diametro fascia elastica [mm] 65
Diametro giunto lato cambio [mm] 86
Diametro giunto lato ruota [mm] 86
Lunghezza 2 [mm] 466
Info integrativa CON

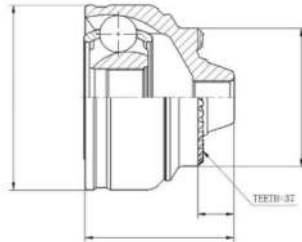


TRA1598

BMW 5 F10 TOURING F11
6 CABRIOLET F12 COUPÉ
F13 GRAN F06

31607618681

Dimensioni filettatura M16X1,5
Lato montaggio ASSALE ANTERIORE
Lato montaggio LATO RUOTA
N° denti 1 25
N° denti 2 37
Tipo giunto GIUNTO OMOGINETICO



TRA1800

BMW 5 GRAN TURISMO
F07 7 F01 F02 F03 F04

31607593042 - 31607606026 - 7593042 -
7606026

Lato montaggio ASSALE ANTERIORE
DX
Lunghezza [mm] 567
N° denti 1 27
N° denti 2 37
Info integrativa 2 SENZA SUPPORTO
Dentatura esterna lato differenziale 27
Dentatura esterna lato ruota 37
Dimensioni filettatura M16X1,5
Diametro giunto lato cambio [mm] 82
Diametro giunto lato ruota [mm] 86
Lunghezza 2 [mm] 280



TRA1914

BMW X5 E53

33207500915 - partof

Lato montaggio ASSALE
POSTERIORE
Lato montaggio SUL LATO DEL
CAMBIO
N° denti 1 25
Tipo giunto GIUNTO OMOGINETICO



TRA1922

BMW X3 F25 X4 G02 F98

31607619658

Lato montaggio ASSALE ANTERIORE
DX
N° denti 1 24
N° denti 2 27



TRA1924

BMW X1 E84

31607605511

Lato montaggio ASSALE ANTERIORE
SX
Lunghezza [mm] 180
Modalità di trasmissione
TRASMISSIONE AUTOMATICA
N° denti 1 24
N° denti 2 27



TRA1926

BMW 1 F20 F21 VAN 2
CABRIOLET F23 COUPÉ
F22 F87 3 F30 F80 GRAN
TURISMO F34 TOURING
F31 4 F33 F83 F32 F82 F36
5 F10 F07 F11 6 F12 F13
F06 7 F01 F02 F03 F04

7593043 - 31607597693 - 31607606027 -
31607618681

Lato montaggio ASSALE ANTERIORE
SX
Lunghezza [mm] 184
N° denti 1 24
N° denti 2 27
Dentatura esterna lato differenziale 27
Dentatura interna, lato diff.le, coll.
cambio 24
Diametro fascia elastica [mm] 44
Diametro giunto [mm] 82
Lato montaggio SUL LATO DEL
CAMBIO



TRA1928

BMW X5 E70 X6 E71 E72

31607607938

Lato montaggio ASSALE ANTERIORE
DX
Lunghezza [mm] 495
N° denti 1 24
N° denti 2 27



TRA1930

BMW 5 GRAN TURISMO
F07 7 F01 F02 F03 F04

31607606026

Lato montaggio ASSALE ANTERIORE
DX
Lunghezza [mm] 489
N° denti 1 24
N° denti 2 27



TRA1932

BMW X1 E84

31607605512

Lato montaggio ASSALE ANTERIORE
DX
Lunghezza [mm] 492
Modalità di trasmissione
TRASMISSIONE AUTOMATICA
N° denti 1 24
N° denti 2 27



TRA1934

BMW 1 F21 3 F30 F80 4
COUPÉ F32 F82

31607597694

Lato montaggio ASSALE ANTERIORE
SX
Lunghezza [mm] 483
N° denti 1 24
N° denti 2 27



TRA1936

BMW 1 F20 3 F30 F80
GRAN TURISMO F34 4
COUPÉ F32 F82

33208680347

Lato montaggio ASSALE
POSTERIORE
Lunghezza [mm] 483
N° denti 1 24
N° denti 2 27



TRA1938

BMW X5 E70 F15 F85 X6
E71 E72 F16 F86

33208609838 - 33207564126 - 33207564127 -
33207568471 - 33208603102

Lato montaggio ASSALE
POSTERIORE
Lunghezza [mm] 148
N° denti 1 25
N° denti 2 27
Dentatura esterna lato differenziale 27
Dentatura interna, lato diff.le, coll.
cambio 28
Diametro fascia elastica [mm] 44
Diametro giunto [mm] 93,9
Lato montaggio SUL LATO DEL
CAMBIO



TRA1940

BMW 5 F10 TOURING F11

33207647026

Lato montaggio ASSALE
POSTERIORE DX
Lunghezza [mm] 816
N° denti 1 30
N° denti 2 27



TRA1942

BMW 3 E90 COUPÉ E92
TOURING E91

31607544436 - 31607558950

Dentatura esterna lato differenziale 27
Dentatura esterna lato ruota 30
Dimensioni filettatura M27X1,5
N° denti anello abs 49
Diametro fascia elastica [mm] 65
Diametro giunto lato cambio [mm] 82
Diametro giunto lato ruota [mm] 86
Lunghezza 2 [mm] 37
Lunghezza [mm] 891



TRA2214

BMW X1 SDRIVE 18I 09-

33207605485

Dentatura interna, lato diff.le, coll.
cambio 24
Diametro [mm] 92



TRA2222

BMW X5 F15 F85 X6 E71
E72 F16 F86

33204567167 - 33207564558 - 33207582141

Dentatura esterna lato differenziale 35
Dentatura interna, lato diff.le, coll.
cambio 24
Lunghezza [mm] 130
Diametro interno [mm] 42



TRA2224

BMW X3 F25 X4 F26

33207598037

Dentatura esterna lato differenziale 26
Dentatura interna, lato diff.le, coll.
cambio 24
Lunghezza [mm] 158
Diametro interno [mm] 31



TRA2226

BMW 1 F40 2 ACTIVE
TOURER F45 GRAN F46 X1
F48 X2 F39 MINI F55 F56
CABRIOLET F57 CLUBMAN
F54 COUNTRYMAN F60



TRA2338

CHEVROLET AVEO KALOS
2 VOLUMI CODA
SPIOVENTE T200 T250
T255 TRE LACETTI J200
STATION WAGON NUBIRA
REZZO MPV SPACE U100
DAEWOO KLAS KLAN J100
J150

96489845

Lunghezza [mm] 133
N° denti 1 22
N° denti 2 34



TRA56

CHEVROLET TRAX OPEL
MOKKA X J13

1603055 - 95908481 - 5374157

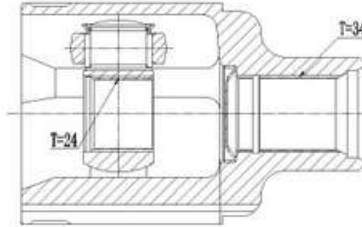
Lato montaggio ASSALE ANTERIORE
DX

Lunghezza [mm] 124

Modalità di trasmissione CAMBIO
MANUALE

N° denti 1 24

N° denti 2 34



TRA630

CHEVROLET TRAX OPEL
MOKKA X J13

5374157 - 94522006 - 94560851 - 95090838

Lato montaggio DX

Lunghezza [mm] 583

Modalità di trasmissione CAMBIO
MANUALE

N° denti 1 25

N° denti 2 34



TRA628

CHEVROLET AVEO KALOS
2 VOLUMI CODA
SPIOVENTE T250 T255
TRE

96832203

Dentatura esterna lato differenziale 22

Dentatura esterna lato ruota 22

Diametro 1 [mm] 80

Diametro 2 [mm] 87

Lunghezza [mm] 657

N° denti anello abs 47



TRA980

CHEVROLET LACETTI
J200 STATION WAGON
NUBIRA TRE VOLUMI

96273759 - 96273760

Dimensioni filettatura M20X1,5

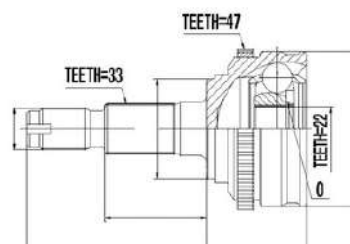
Lato montaggio LATO RUOTA

N° denti 1 22

N° denti 2 33

N° denti anello abs 47

Tipo giunto GIUNTO OMOGINETICO

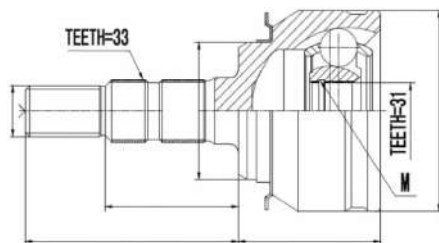


TRA1174

CHEVROLET CRUZE J300

13318006

Dimensioni filettatura M22X1,5
Lato montaggio LATO RUOTA
N° denti 1 31
N° denti 2 33
Tipo giunto GIUNTO OMOCINETICO

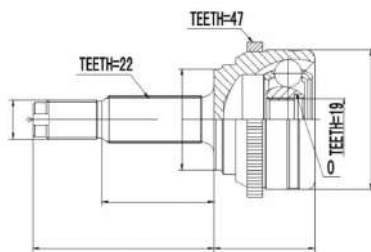


TRA1400

CHEVROLET AVEO KALOS
2 VOLUMI CODA
SPIOVENTE T200
DAEWOO KLAS

96348782 - 96348783 - 96391554 - 96391555 -
96963323 - 96963324

Dimensioni filettatura M20X1,5
Lato montaggio LATO RUOTA
N° denti 1 19
N° denti 2 22
N° denti anello abs 47
Tipo giunto GIUNTO OMOCINETICO

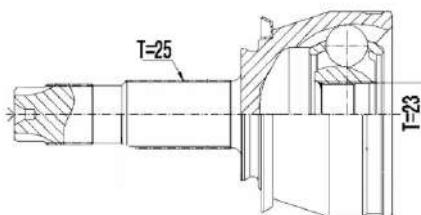


TRA1402

CHEVROLET TRAX OPEL
MOKKA X J13

1603041 - 1603046

Dimensioni filettatura M24X1,5
Lato montaggio LATO RUOTA
N° denti 1 23
N° denti 2 25
Tipo giunto GIUNTO OMOCINETICO



TRA1500

CHEVROLET CAPTIVA
C100 C140 OPEL ANTARA
L07

4804590 - 4804567

Dentatura esterna lato differenziale 27
Dentatura interna, lato diff.le, coll.
cambio 34
Diametro fascia elastica [mm] 35
Lato montaggio ASSALE ANTERIORE
SX
Lato montaggio SUL LATO DEL
CAMBIO

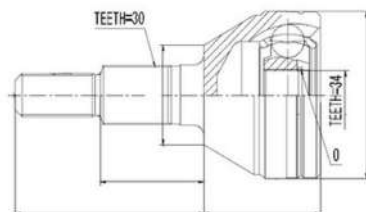


TRA1602

CHEVROLET CAPTIVA
C100 C140 OPEL ANTARA
L07 VAUXHALL

04804592 - 093743417 - 4804592 - 93743417 -
4804569

Lato montaggio ASSALE ANTERIORE
Lato montaggio LATO RUOTA
Lunghezza [mm] 170
Dimensioni filettatura M24X2
N° denti 1 30
N° denti 2 34
Tipo giunto GIUNTO OMOCINETICO
Dentatura esterna lato ruota 30
Dentatura interna, lato diff.le, coll.
cambio 34



TRA1664

CHEVROLET MATIZ M200
M250 SPARK M150
DAEWOO M100

96273570

Dimensioni filettatura M18X1,5
Lato montaggio LATO RUOTA
N° denti 1 19
N° denti 2 23
N° denti anello abs 40
Tipo giunto GIUNTO OMOCINETICO
Dentatura esterna lato ruota 23
Dentatura interna, lato ruota 19
Diametro esterno [mm] 71,5
Diametro fascia elastica [mm] 46



TRA2082

CHEVROLET TRAX OPEL
MOKKA X J13 VAUXHALL

Dentatura esterna lato differenziale 25
Dentatura esterna lato ruota 25
Diametro 1 [mm] 85
Diametro 2 [mm] 79
Lunghezza [mm] 606



TRA2138

CHEVROLET AVEO 2
VOLUMI CODA
SPIOVENTE T300 TRE

Dentatura esterna lato ruota 25
Dentatura interna, lato ruota 29
Diametro fascia elastica [mm] 52,5
Diametro giunto [mm] 81
Lato montaggio ASSALE ANTERIORE
Lato montaggio LATO RUOTA
Tipo giunto GIUNTO OMOCINETICO



TRA2156

CHEVROLET CRUZE J300
2 VOLUMI CODA
SPIOVENTE J305 STATION
WAGON J308

Dentatura esterna lato differenziale 34
Dentatura esterna lato ruota 30
Diametro 1 [mm] 93
Diametro 2 [mm] 89
Lunghezza [mm] 582



TRA2178

CHEVROLET AVEO KALOS
2 VOLUMI CODA
SPIOVENTE T250 T255
TRE

Dentatura esterna lato differenziale 22
Dentatura esterna lato ruota 22
Diametro 1 [mm] 80
Diametro 2 [mm] 87
Lunghezza [mm] 876
N° denti anello abs 47



TRA2180

CHEVROLET AVEO KALOS
2 VOLUMI CODA
SPIOVENTE T250 T255
TRE

Dentatura esterna lato differenziale 22
Dentatura interna, lato diff.le, coll. albero
colleg.to 22
Diametro fascia elastica [mm] 35
Lato montaggio SUL LATO DEL
CAMBIO
Lunghezza [mm] 126

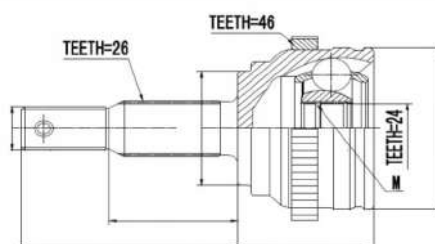


TRA2242

CHRYSLER PT CRUISER

05274807AD - RX274806AC

Lato montaggio LATO RUOTA
N° denti 1 26
N° denti 2 24
N° denti anello abs 46
Tipo giunto GIUNTO OMOGINETICO

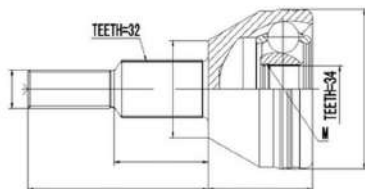


TRA1380

CHRYSLER GRAND
VOYAGER V RT

04880210AE - 04880210AF - 04880210AG -
04880210AH - 04880211AD - 04880211AE -
04880211AF - 04880212AF - 04880213AE -
04880213AG

Dimensioni filettatura M22X1,5
Lato montaggio LATO RUOTA
N° denti 1 32
N° denti 2 34
Tipo giunto GIUNTO OMOGINETICO



TRA1386

CITROEN C3 II AIRCROSS
1.2T,1.6HDI 17-

Dentatura esterna lato differenziale 24
Dentatura interna, lato diff.le, coll.
cambio 34
Lunghezza [mm] 395
Diametro interno [mm] 29,8

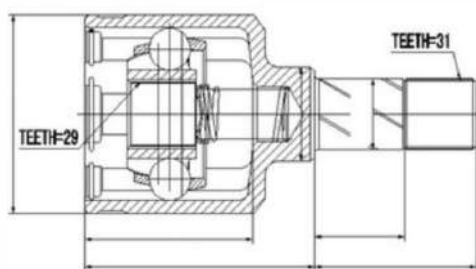


TRA2232

CITROËN JUMPER
FURGONATO PIANALE
PIATTO TELAIO FIAT
DUCATO AUTOBUS 250
290 PEUGEOT BOXER

1349790080 - 1355334080 - 1357488080 -
46308315 - 46308488 - 46308501

Lato montaggio ASSALE ANTERIORE
SX
Lunghezza [mm] 186,5
N° denti 1 29
N° denti 2 31

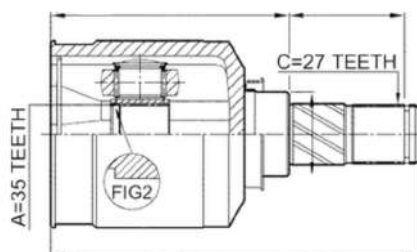


TRA82

CITROËN C CROSSER VU
VV MITSUBISHI
OUTLANDER II CWW III
GGW GFW ZJ ZL ZK
PEUGEOT 4007

3815A479 - 3817A141 - 3817A264

Lato montaggio ASSALE ANTERIORE
SX
Lunghezza [mm] 175,5
N° denti 1 35
N° denti 2 27

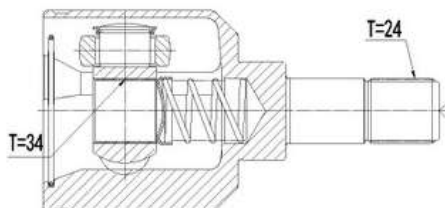


TRA184

CITROËN C ELYSEE DD
PEUGEOT 301

9671573180

Lato montaggio ASSALE ANTERIORE
SX
Lunghezza [mm] 161
N° denti 1 34
N° denti 2 24

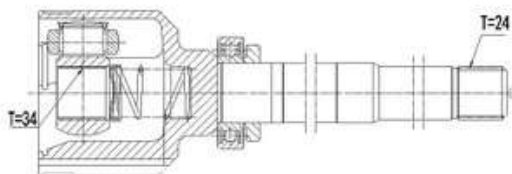


TRA426

CITROËN C ELYSEE DD
C3 II SC III SX C4 CACTUS

9671573280

Lato montaggio ASSALE ANTERIORE
DX
N° denti 1 34
N° denti 2 24



TRA428

CITROËN EVASION MPV
SPACE WAGON 22 U6
JUMPY U6U FURGONATO
BS BT BY BZ PIANALE
PIATTO TELAIO BU BV BW
BX PEUGEOT 806 221
EXPERT 224 222 223

32723L - 3272K7 - 3272V0 - 3272V7 - 32722L

Lato montaggio SX
Lunghezza [mm] 654
N° denti 1 27
N° denti 2 37
N° denti anello abs 48



TRA46

CITROËN EVASION MPV
SPACE WAGON 22 U6
JUMPY U6U FURGONATO
BS BT BY BZ PIANALE
PIATTO TELAIO BU BV BW
BX PEUGEOT 806 221
EXPERT 224 222 223

327306 - 327315 - 32735Y - 32737E - 3273S1 -
3273S2 - 3273S4 - 9626084080 - 9626084088 -
9617408280 - 9626083880

Lato montaggio DX
Lunghezza [mm] 945
N° denti 1 27
N° denti 2 37
N° denti anello abs 48



TRA48

CITROËN C5 III RD BREAK
RW C6 TD

3272SZ - 3272TA

Lato montaggio SX
Modalità di trasmissione
TRASMISSIONE AUTOMATICA
N° denti 1 28
N° denti 2 37

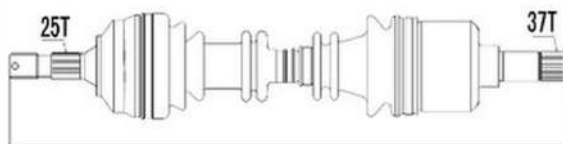


TRA54

CITROËN C5 CASSONE
FURGONATO PROMISCUO
DE RE I DC BREAK

32722V - 32728T - 32729T - 3272EJ

Tipo giunto GIUNTO OMOGINETICO
Tipo giunto GIUNTO TRIPODO



TRA420

CITROËN C5 CASSONE
FURGONATO PROMISCUO
DE RE I DC BREAK

32738J - 32738K - 32738P - 3273EJ

Tipo giunto GIUNTO OMOGINETICO
Tipo giunto GIUNTO TRIPODO



TRA422

CITROËN C4 II B7 DS4 NX
DS CROSSBACK
PEUGEOT 3008 MPV
SPACE WAGON 0U 308 CC
4B I 4A 4C SW 4E 4H 5008
0E

3272TN - 3272TP - 3272VC - 3272VE -
9685084580 - 9685085180

Dentatura esterna lato differenziale 37
Dentatura esterna lato ruota 25
Diametro fascia elastica [mm] 58,50
Diametro giunto lato cambio [mm] 80,50
Diametro giunto lato ruota [mm] 86,00
Dimensioni filettatura M24X1,5
Lunghezza [mm] 600,00



TRA430

CITROËN C3 II SC III SX C4
CACTUS DS3 PEUGEOT
208 I CA CC

1612690280 - 3273WA - 3273WC -
9801048680 - 9686025480

Lato montaggio DX
Lunghezza [mm] 866
Modalità di trasmissione CAMBIO
MANUALE
N° denti 1 21
N° denti 2 24



TRA590

CITROËN C3 AIRCROSS II
2R 2C

9808800780 - 95524999 - 3642358

Dentatura esterna lato differenziale 37
Dentatura esterna lato ruota 25
Diametro 1 [mm] 86
Diametro 2 [mm] 80
Lunghezza [mm] 617



TRA836

CITROËN C3 AIRCROSS II
2R 2C

9809710280 - 3642360

Lato montaggio SINISTRO



TRA838

CITROËN C3 AIRCROSS II
2R 2C

9808800680



TRA840

CITROËN C ELYSEE DD
C3 AIRCROSS II 2R 2C

1613396280 - 9809710080 - 9812036280

Dentatura esterna lato differenziale 24
Dentatura esterna lato ruota 25
Diametro 1 [mm] 86
Diametro 2 [mm] 80
Lunghezza [mm] 655



TRA842

CITROËN C3 AIRCROSS II
2R 2C

9808800580 - 3642356

Dentatura esterna lato differenziale 22
Dentatura esterna lato ruota 25
Diametro 1 [mm] 86
Diametro 2 [mm] 75
Lunghezza [mm] 876



TRA844

CITROËN C3 AIRCROSS II
2R 2C

9808800480 - 3642355

Lato montaggio SINISTRO
Lunghezza [mm] 662



TRA846

CITROËN JUMPY
AUTOBUS V FURGONATO
PIANALE PIATTO TELAIO
SPACETOURER PEUGEOT
EXPERT TRAVELLER

1614919680 - 9806153080

Dentatura esterna lato differenziale 37
Dentatura esterna lato ruota 28
Diametro 1 [mm] 95
Diametro 2 [mm] 89
Lunghezza [mm] 699

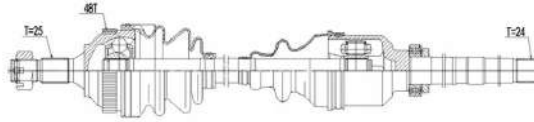


TRA896

CITROËN BERLINGO
FIRST CASSONE
LIMOUSINE SPAZIOSA M
MPV SPACE WAGON MF
GJK GFK XSARA N1
BREAK N2 COUPÉ N0
PICASSO N68

9642426780

Lato montaggio DX
Lunghezza [mm] 868
N° denti 1 25
N° denti 2 24
N° denti anello abs 48

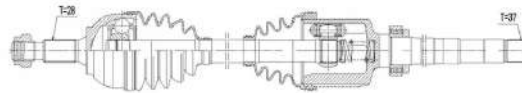


TRA960

CITROËN C5 III RD BREAK
RW

3273SH

Lato montaggio DX
Lunghezza [mm] 974
Modalità di trasmissione CAMBIO
MANUALE
N° denti 1 28
N° denti 2 37

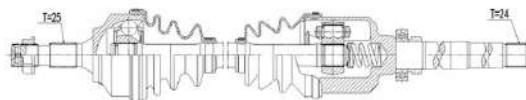


TRA962

CITROËN C5 I DC BREAK
DE II RC RE

32738G - 32738H

Lato montaggio DX
Lunghezza [mm] 936
N° denti 1 25
N° denti 2 24



TRA964

CITROËN C4 GRAND
PICASSO II DA DE

1609609680 - 9677916180

Dentatura esterna lato differenziale 37
Dentatura esterna lato ruota 28
Diametro 1 [mm] 86
Diametro 2 [mm] 80
Lunghezza [mm] 953



TRA972

CITROËN C3 II SC III SX
PICASSO SH DS3
CABRIOLET DS SA
PEUGEOT 2008 I CU 207
WA WC CASSONE CODA
SPIOVENTE CC WD SW
WK 208 CA

3273VK - 3273VL - 1609763780 - 9677211480

Info integrativa 2 CON
SUPPORTO/CUSCINETTO
Dentatura esterna lato differenziale 24
Dentatura esterna lato ruota 25
Diametro fascia elastica [mm] 58,5
Diametro giunto lato cambio [mm] 80
Diametro giunto lato ruota [mm] 85
Dimensioni filettatura M24X1.5
Lunghezza 2 [mm] 292,5
Lunghezza [mm] 876



TRA974

CITROËN C4 II B7 DS4 NX
DS CROSSBACK
PEUGEOT 3008 MPV
SPACE WAGON 0U 308 CC
4B I 4A 4C SW 4E 4H 5008
0E

3273VQ - 3273VR - 9685084680 - 9685085280

Dentatura esterna lato differenziale 37
Dentatura esterna lato ruota 25
Diametro fascia elastica [mm] 58,50
Diametro giunto lato cambio [mm] 80,50
Diametro giunto lato ruota [mm] 86,00
Dimensioni filettatura M24X1,5
Lunghezza 2 [mm] 349,00
Lunghezza [mm] 940,00



TRA976

CITROËN C5 III RD BREAK
RW

3273TP - 3273TQ

Dentatura esterna lato differenziale 37
Dentatura esterna lato ruota 28
Diametro fascia elastica [mm] 59
Lunghezza [mm] 955



TRA978

CITROËN SPACETOURER
AUTOBUS V

1614919780 - 1614920380 - 9806153180 -
9813091280

Dentatura esterna lato differenziale 37
Dentatura esterna lato ruota 28
Diametro 1 [mm] 95
Diametro 2 [mm] 89
Lunghezza [mm] 1005



TRA1080

CITROËN C3 III SX

1622959880 - 9816028680

Lato montaggio DX
Lunghezza [mm] 867
Dentatura esterna lato differenziale 24
Dentatura esterna lato ruota 25

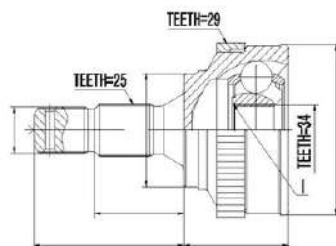


TRA1082

CITROËN BERLINGO
FIRST MPV SPACE
WAGON MF GJK GFK
XSARA N1 PEUGEOT
PARTNER COMBISPACE 5
G

3272Y3

Dimensioni filettatura M24X1,5
Lato montaggio LATO RUOTA
N° denti 1 25
N° denti 2 34
N° denti anello abs 29
Tipo giunto GIUNTO OMOGINETICO

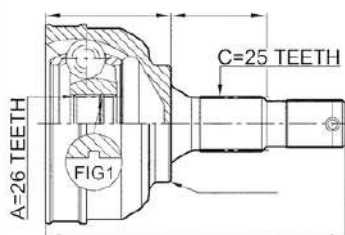


TRA1168

CITROËN C5 I DC BREAK
DE II RC RE

3272EK - 3272EH - 3272EJ - 3273GZ

Dimensioni filettatura M24X1,5
Lato montaggio LATO RUOTA
N° denti 1 25
N° denti 2 26
Tipo giunto GIUNTO OMOGINETICO

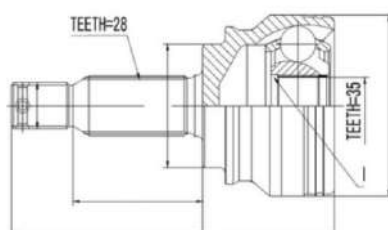


TRA1170

CITROËN C CROSSER VU
VV ENTERPRISE
MITSUBISHI LANCER VIII
CYA CZA OUTLANDER II
CWW III GGW GFW ZJ ZL
ZK PEUGEOT 4007

3815A065 - 3815A068

Diametro fascia elastica [mm] 89,5
Lato montaggio ASSALE ANTERIORE
SX
Lunghezza [mm] 160
Dimensioni filettatura M22X1,5
Lato montaggio LATO RUOTA
N° denti 1 28
N° denti 2 35
Tipo giunto GIUNTO OMOGINETICO

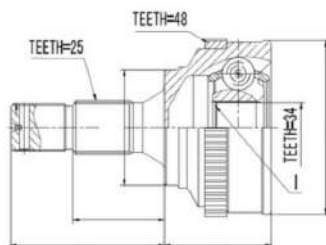


TRA1260

CITROËN C5 I DC BREAK
DE II RC RE

32721P

Dentatura esterna lato ruota 25
Dentatura interna, lato ruota 34
Diametro fascia elastica [mm] 58,5
Lato montaggio LATO RUOTA
Lunghezza [mm] 144
N° denti anello abs 48
Tipo giunto GIUNTO OMOCINETICO
Dimensioni filettatura M24X1,5
N° denti 1 25
N° denti 2 34

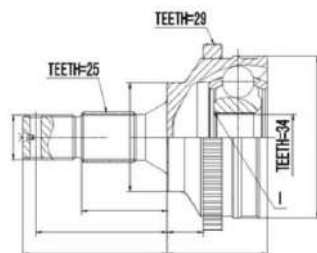


TRA1286

CITROËN C4 COUPÉ LA I
LC TRE VOLUMI PICASSO
II DS5 PEUGEOT 208 CA
CC 307 3A C BREAK 3E 3B
SW 3H PARTNER
CASSONE LIMOUSINE
SPAZIOSA TEPEE

32721X - dx3273AC - sx32728W - 32728W -
3273AC

Dentatura esterna lato ruota 25
Dentatura interna, lato ruota 34
Diametro esterno [mm] 86
Diametro fascia elastica [mm] 58,3
Lato montaggio LATO RUOTA

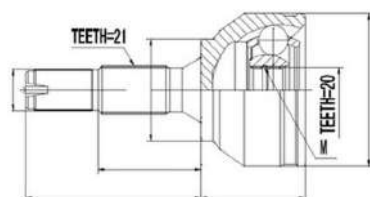


TRA1392

CITROËN C2 JM

3272EA - 3272FW - 3273EA

Lato montaggio LATO RUOTA
N° denti 1 20
N° denti 2 21
Tipo giunto GIUNTO OMOCINETICO

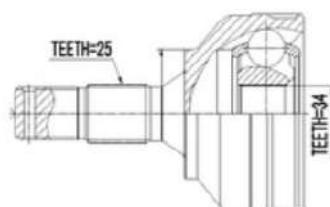


TRA1394

CITROËN BERLINGO
CASSONE LIMOUSINE
SPAZIOSA B9
MULTISPACE C3 II SC
PICASSO SH C4 GRAND I
UA LC B7 MPV SPACE
WAGON UD DS3 DS5
PEUGEOT 207 WA WC 208
CA CC 307 3A C 308 4A 4C
SW 4E 4H 5008 0U 0E RCZ

3272QC - 3272LT - 3272LW - 3272LX -
3272PZ - 3273LP - 3273LQ - 3273LR - 3273QK
- 3272TN - 3272WV - 3273XP - 9802363680 -
9802363780

Dimensioni filettatura M24X1,5
Lato montaggio LATO RUOTA
N° denti 1 25
N° denti 2 34
Tipo giunto GIUNTO OMOCINETICO



TRA1492

CITROËN C4 GRAND
PICASSO I UA MPV SPACE
WAGON UD

3272LY - 3272LZ - 3273LS - 3273LT

Dimensioni filettatura M24X1,5
Lato montaggio LATO RUOTA
N° denti 1 25
N° denti 2 26
Tipo giunto GIUNTO OMOGINETICO

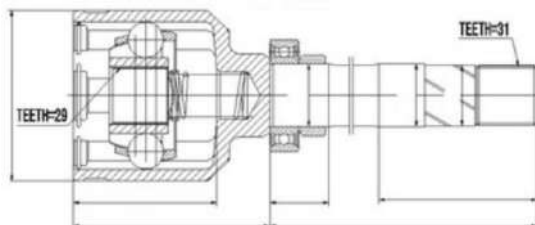


TRA1584

CITROËN JUMPER
AUTOBUS FURGONATO
PIANALE PIATTO TELAIO
FIAT DUCATO 250 290
PEUGEOT BOXER

46308316 - 1349787080 - 1355333080 -
46308488 - 46308502

Lato montaggio ASSALE ANTERIORE
DX
Lato montaggio SUL LATO DEL
CAMBIO
Lunghezza [mm] 640
N° denti 1 29
N° denti 2 31
Dentatura esterna lato differenziale 31
Dentatura interna, lato diff.le, coll. albero
colleg.to 29
Diametro fascia elastica [mm] 35
Diametro giunto [mm] 87

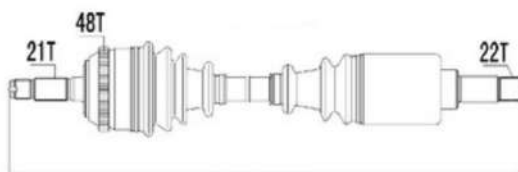


TRA1614

CITROËN AX ZA SAXO S0
S1 PEUGEOT 106 I 1A 1C II
VAN CASSONE CODA
SPIOVENTE 1S

95666908 - 9566694077 - 9566694087

Lato montaggio SX
Lunghezza [mm] 650
N° denti 1 21
N° denti 2 22
N° denti anello abs 48
Dentatura esterna lato differenziale 22
Dentatura esterna lato ruota 21
Dimensioni filettatura 20X1,5



TRA1706

CITROËN C3 II SC III SX
VAN SY DS3 CABRIOLET
PEUGEOT 208 CASSONE
CODA SPIOVENTE CR I CA
CC

9801611280 - 1607237180 - 3273PZ - 3273QA
- 9659317980 - 9803959680

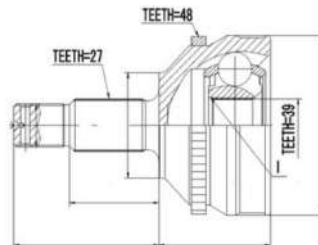
Lato montaggio DX
N° denti 1 21
N° denti 2 22
Dentatura esterna lato differenziale 22
Dentatura esterna lato ruota 21
Lunghezza [mm] 867



TRA1740

CITROËN EVASION MPV
SPACE WAGON 22 U6
JUMPY U6U FURGONATO
BS BT BY BZ PIANALE
PIATTO TELAIO BU BV BW
BX FIAT SCUDO AUTOBUS
220 ULYSSE LANCIA ZETA
PEUGEOT 806 221
EXPERT 224 222 223

9617408188 - 9617408288 - 9626084088



Dimensioni filettatura M24X1,5
Lato montaggio LATO RUOTA
N° denti 1 27
N° denti 2 39
N° denti anello abs 48
Tipo giunto GIUNTO OMOCINETICO
Dentatura esterna lato ruota 27
Dentatura interna, lato ruota 39
Diametro esterno [mm] 100
Diametro fascia elastica [mm] 59

TRA1806

CITROËN JUMPER
AUTOBUS FURGONATO
PIANALE PIATTO TELAIO
PEUGEOT BOXER

Dentatura esterna lato differenziale 41
Dentatura esterna lato ruota 35
Diametro 1 [mm] 106
Diametro 2 [mm] 97
Lunghezza [mm] 834



TRA1916

CITROËN JUMPY
AUTOBUS V FURGONATO
PIANALE PIATTO TELAIO
SPACETOURER PEUGEOT
EXPERT TRAVELLER

Dentatura esterna lato differenziale 37
Dentatura esterna lato ruota 28
Diametro 1 [mm] 95
Diametro 2 [mm] 89
Lunghezza [mm] 699



TRA1992

CITROËN JUMPY
AUTOBUS V FURGONATO
PIANALE PIATTO TELAIO
SPACETOURER PEUGEOT
EXPERT TRAVELLER
TOYOTA PROACE MDZ
VERSO MPY



TRA2130

CITROËN JUMPY
 AUTOBUS V FURGONATO
 PIANALE PIATTO TELAIO
 SPACETOURER PEUGEOT
 EXPERT TRAVELLER
 TOYOTA PROACE MDZ
 VERSO MPY



TRA2132

CITROËN DS4 NX

Dentatura esterna lato differenziale 37
 Dentatura esterna lato ruota 28
 Diametro 1 [mm] 100
 Diametro 2 [mm] 89
 Lunghezza [mm] 577



TRA2168

CITROËN C4 GRAND
 PICASSO II DA DE

Dentatura esterna lato differenziale 37
 Dentatura esterna lato ruota 28
 Diametro giunto lato cambio [mm] 80
 Diametro giunto lato ruota [mm] 86
 Dimensioni filettatura M24X1.50
 Lunghezza [mm] 939



TRA2170

CITROËN C3 AIRCROSS II
 2R 2C

Dentatura esterna lato differenziale 24
 Dentatura esterna lato ruota 25
 Diametro 1 [mm] 86
 Diametro 2 [mm] 80
 Lunghezza [mm] 902



TRA2172

CITROËN C ELYSEE DD

Dentatura esterna lato differenziale 24
Dentatura esterna lato ruota 25
Diametro 1 [mm] 86
Diametro 2 [mm] 80
Lunghezza [mm] 887



TRA2174

CITROËN JUMPER
AUTOBUS FURGONATO
PIANALE PIATTO TELAIO
PEUGEOT BOXER

Dentatura esterna lato differenziale 41
Dentatura esterna lato ruota 35
Diametro 1 [mm] 106
Diametro 2 [mm] 97
Lunghezza [mm] 1130



TRA2176

CITROËN NEMO
FURGONATO AA STATION
WAGON

3272SL - 3272SN

Dentatura esterna lato differenziale 22
Dentatura interna, lato diff.le, coll.
cambio 22
Lunghezza [mm] 159
Diametro interno [mm] 40



TRA2228

CITROËN C3 AIRCROSS II
2R 2C

9809710080

Dentatura esterna lato differenziale 24
Dentatura interna, lato diff.le, coll.
cambio 34
Lunghezza [mm] 152
Diametro interno [mm] 40

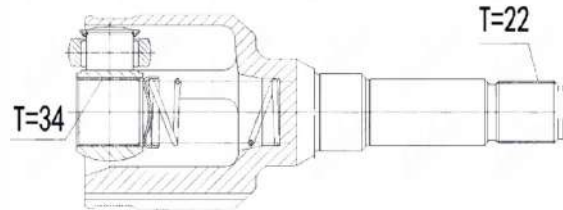


TRA2236

CITROËN C3 AIRCROSS II
2R 2C

9808800580

Dentatura esterna lato differenziale 22
Dentatura interna, lato diff.le, coll.
cambio 34
Lunghezza [mm] 188
Diametro interno [mm] 30



TRA2238

CITROËN C3 AIRCROSS II
2R 2C

9808800480

Dentatura esterna lato differenziale 22
Dentatura interna, lato diff.le, coll.
cambio 34
Lunghezza [mm] 149
Diametro [mm] 40



TRA2240

DACIA DUSTER HM HS
FURGONATO RENAULT

320003602R - 370002820R - 8200945335 -
320007974R

Lunghezza totale [mm] 2078

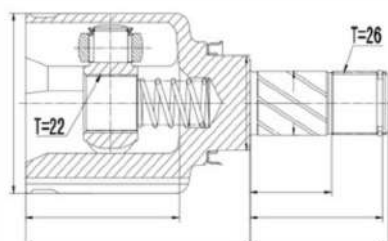


TRA1138

DACIA DOKKER EXPRESS
CASSONE LIMOUSINE
SPAZIOSA MPV SPACE
WAGON KE LODGY JS

391011406R

Lato montaggio ASSALE ANTERIORE
SX
Lunghezza [mm] 168
Modalità di trasmissione CAMBIO
MANUALE
N° denti 1 22
N° denti 2 26

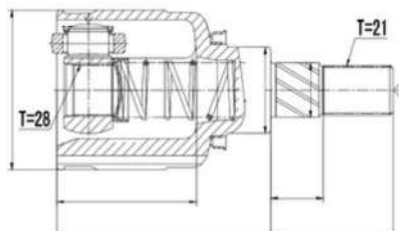


TRA238

DACIA DUSTER HS

396004652R

Lato montaggio ASSALE
POSTERIORE DX
Lato montaggio ASSALE
POSTERIORE SX
Lunghezza [mm] 150
Modalità di trasmissione CAMBIO
MANUALE
N° denti 1 28
N° denti 2 21

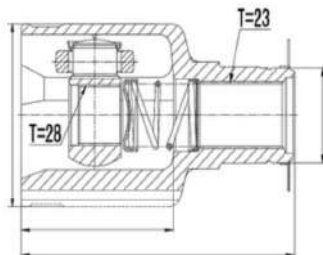


TRA240

DACIA LOGAN LS
SANDERO

391002615R

Lato montaggio ASSALE ANTERIORE
DX
Lunghezza [mm] 115
Modalità di trasmissione CAMBIO
MANUALE A 5 MARCE
N° denti 1 28
N° denti 2 23

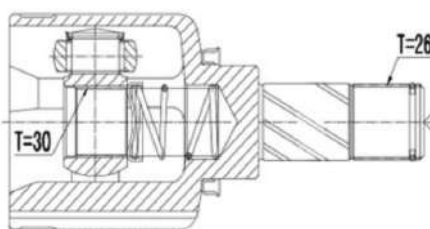


TRA242

DACIA LOGAN LS
SANDERO RENAULT CLIO
IV BH CASSONE CODA
SPIOVENTE GRANDTOUR
KH

391006331R - 391008310R - 391018983R -
391017355R

Lato montaggio ASSALE ANTERIORE
DX
Lunghezza [mm] 160
Modalità di trasmissione CAMBIO
MANUALE
N° denti 1 30
N° denti 2 26

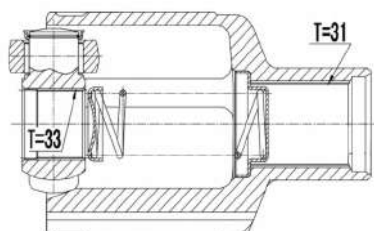


TRA244

DACIA DUSTER HS
FURGONATO RENAULT

3910000Q6A - 3910000Q5C - 3910000Q5F -
391001162R - 391009882R

Lato montaggio ASSALE ANTERIORE
DX
Lunghezza [mm] 134
N° denti 1 33
N° denti 2 31



TRA248

DACIA LODGY JS

391014021R

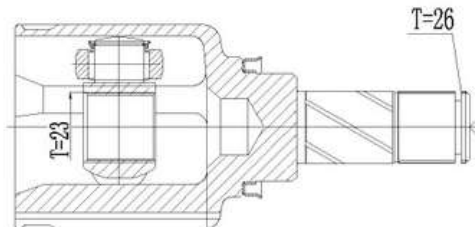
Lato montaggio ASSALE ANTERIORE
DX

Lunghezza [mm] 168

Modalità di trasmissione CAMBIO
MANUALE

N° denti 1 23

N° denti 2 26



TRA698

DACIA DOKKER EXPRESS
CASSONE LIMOUSINE
SPAZIOSA MPV SPACE
WAGON KE LODGY JS

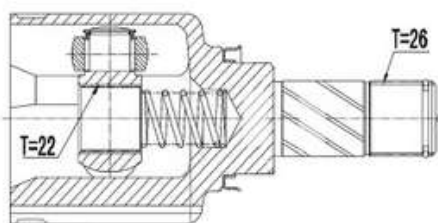
391006276R

Lato montaggio ASSALE ANTERIORE
DX

Lunghezza [mm] 168

N° denti 1 22

N° denti 2 26



TRA700

DACIA DOKKER EXPRESS
CASSONE LIMOUSINE
SPAZIOSA MPV SPACE
WAGON KE LODGY JS
RENAULT

391011406R

Lato montaggio SX

Lunghezza [mm] 652

Modalità di trasmissione CAMBIO
MANUALE

N° denti 1 25

N° denti 2 26



TRA236

DACIA LOGAN II MCV
SANDERO RENAULT
STATION WAGON K8
STEPWAY L8 B8 THALIA III

391019117R - 392410919R - 392414459R -
7701473830

Lato montaggio ASSALE ANTERIORE
SX

Lunghezza [mm] 655

N° denti 1 27

N° denti 2 25



TRA254

DACIA DUSTER HM HS
FURGONATO RENAULT
KAPTUR H5

391019671R - 397411935R - 7701209830

Lato montaggio ASSALE ANTERIORE
SX
Lunghezza [mm] 655
N° denti 1 27
N° denti 2 25



TRA256

DACIA DUSTER HM HS

391002885R - 397411935R - 7701209990

Lato montaggio DX
Lunghezza [mm] 950
N° denti 1 25
N° denti 2 26

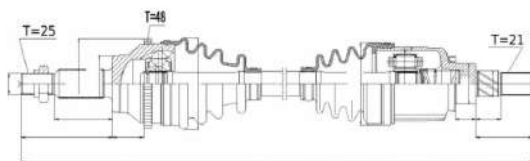


TRA652

DACIA DUSTER HM HS
FURGONATO RENAULT
KAPTUR H5

8200939996

Lato montaggio ASSALE POST.
BILATERALE
Lunghezza [mm] 835
N° denti 1 21
N° denti 2 25
N° denti anello abs 48



TRA654

DACIA LOGAN MCV II
SANDERO RENAULT CLIO
IV BH

391016613R - 391017832R - 391011305R -
391017355R - 391018112R

Lato montaggio SX
Lunghezza [mm] 652
N° denti 1 23
N° denti 2 26

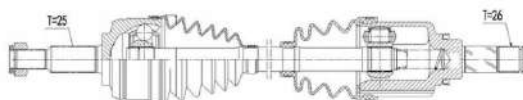


TRA656

DACIA LODGY JS

2DB765491R - 2DB765760R - 391010178R -
391014021R - 391018293R

Lato montaggio DX
Lunghezza [mm] 652
Modalità di trasmissione CAMBIO
MANUALE
N° denti 1 25
N° denti 2 26

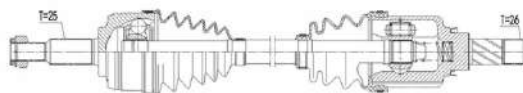


TRA686

DACIA DOKKER EXPRESS
CASSONE LIMOUSINE
SPAZIOSA MPV SPACE
WAGON KE LODGY JS

391002807R - 391006130R - 391006276R -
8201030532 - 8201529157

Lato montaggio DX
Lunghezza [mm] 898
N° denti 1 25
N° denti 2 26

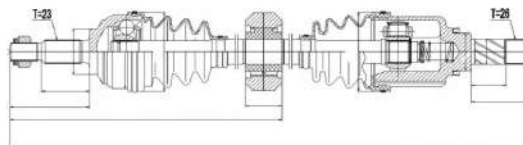


TRA690

DACIA LOGAN LS
EXPRESS FS MCV KS
PICK UP US SANDERO
LADA LARGUS
FURGONATO F90
STATION WAGON R90
RENAULT I STEPWAY II L8

391006331R - 391006553R - 391007857R -
391009727R - 391004571R - 391005598R -
8201130468 - 8201130510

Lato montaggio ASSALE ANTERIORE
DX
Lunghezza [mm] 905
N° denti 1 23
N° denti 2 26
Modalità di trasmissione
TRANSMISSIONE MANUALE

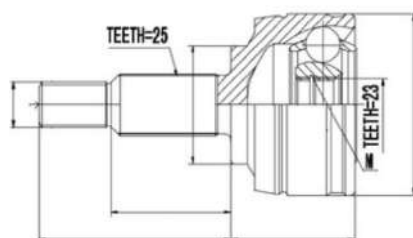


TRA902

DACIA DOKKER EXPRESS
CASSONE LIMOUSINE
SPAZIOSA MPV SPACE
WAGON KE LODGY JS
RENAULT GRAND SCÉNIC
III JZ0 1 MEGANE 2
VOLUMI CODA
SPIOVENTE BZ0 B3 COMBI
VAN KZ0 COUPÉ DZ0
GRANDTOUR HATCHBACK
D7

8200788672 - 391003112R - 391004751R -
391013387R - 7711497441 - 7711497448 -
8200725499 - 8200788674

Dimensioni filettatura M20X1,5
Lato montaggio LATO RUOTA
N° denti 1 23
N° denti 2 25
Tipo giunto GIUNTO OMOGINETICO



TRA1292

DACIA DUSTER HS
FURGONATO

391009882R - 3910000Q6A - 391017275R

Dimensioni filettatura M20X1,5
Lato montaggio LATO RUOTA
N° denti 1 25
N° denti 2 35
Tipo giunto GIUNTO OMOCINETICO

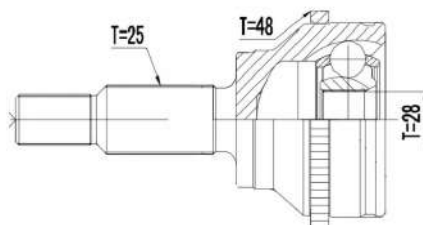


TRA1304

DACIA DUSTER HS
FURGONATO

396004652R

Dimensioni filettatura M20X1,5
Lato montaggio ASSALE
POSTERIORE
N° denti 1 25
N° denti 2 28
N° denti anello abs 48
Tipo giunto GIUNTO OMOCINETICO

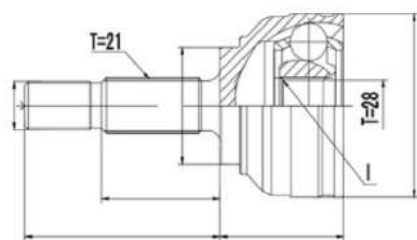


TRA1306

DACIA LOGAN LS
SANDERO RENAULT I

8200985007 - 8200985010

Dentatura esterna lato ruota 21
Dentatura interna, lato ruota 28
Diametro fascia elastica [mm] 49
Lunghezza [mm] 137,5
Lato montaggio LATO RUOTA
Tipo giunto GIUNTO OMOCINETICO
Dimensioni filettatura M20X1,5
N° denti 1 21
N° denti 2 28

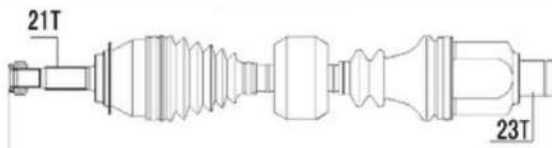


TRA1518

DACIA LOGAN LS MCV KS
SANDERO II RENAULT I
STATION WAGON
STEPWAY BS SEAT
CORDOBA 6L2

6001548103 - 391001251R - 6001547029 -
7711497475 - 7711497477 - 7711497478 -
8200318010 - 8200484373 - 8200484376 -
8200985007 - 8201045819

Lato montaggio DX
Lunghezza [mm] 765
N° denti 1 21
N° denti 2 23
Dentatura esterna lato differenziale 23
Dentatura esterna lato ruota 21



TRA1762

DACIA LOGAN LS MCV KS
SANDERO RENAULT
EXPRESS US I STATION
WAGON STEPWAY BS

6001547028 - 6001548102 - 7711497474 -
7711497477 - 8200272322 - 8200444438 -
8200941856

Lunghezza [mm] 690
N° denti 1 21
Dentatura esterna lato ruota 21
Lato montaggio ASSALE ANTERIORE
SX
Modalità di trasmissione CAMBIO
MANUALE



TRA2028

DACIA DUSTER HM HS
FURGONATO RENAULT

820093994 - 391001162R - 397411935R -
7701209830

Lato montaggio ASSALE ANTERIORE
DX
Lunghezza [mm] 612
N° denti 1 25
N° denti 2 31
Dentatura esterna lato differenziale 31
Dentatura esterna lato ruota 25



TRA2030

DACIA DUSTER HS
FURGONATO RENAULT

391008165R

Dentatura esterna lato differenziale 26
Dentatura esterna lato ruota 25
Dimensioni filettatura M20X1,5
Diametro fascia elastica [mm] 53
Diametro giunto lato cambio [mm] 85
Diametro giunto lato ruota [mm] 88
Lunghezza 2 [mm] 325
Lunghezza [mm] 953
Info integrativa CON
SUPPORTO/CUSCINETTO



TRA2050

DACIA DUSTER HM HS
FURGONATO RENAULT
KAPTUR H5

391011327R - 391012991R - 391015061R

Dentatura esterna lato differenziale 26
Dentatura esterna lato ruota 25
Diametro fascia elastica [mm] 52,68
Diametro giunto lato cambio [mm] 85,60
Dimensioni filettatura M20X1,5
Diametro giunto lato ruota [mm] 90
Lunghezza [mm] 710



TRA2052

DACIA DUSTER HS

8200930509

Diametro fascia elastica [mm] 52,60
Lato montaggio ASSALE ANTERIORE
DX
Lunghezza [mm] 950
N° denti 1 25
N° denti 2 26
Dentatura esterna lato differenziale 26
Dentatura esterna lato ruota 25
Dimensioni filettatura M20X1,5
Diametro giunto lato cambio [mm] 85
Diametro giunto lato ruota [mm] 90
Lunghezza 2 [mm] 325



TRA2306

DACIA DUSTER HS
FURGONATO RENAULT

391008165R

Dentatura esterna lato differenziale 26
Dentatura esterna lato ruota 25
Dimensioni filettatura M20X1,5
Diametro fascia elastica [mm] 53
Diametro giunto lato cambio [mm] 85
Diametro giunto lato ruota [mm] 88
Lunghezza 2 [mm] 325
Lunghezza [mm] 953
Info integrativa CON
SUPPORTO/CUSCINETTO

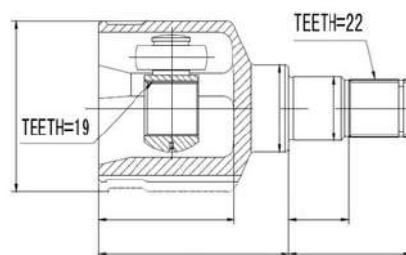


TRA2308

DAEWOO KALOS KLAS

96391556

Lato montaggio SUL LATO DEL
CAMBIO
N° denti 1 19
N° denti 2 22

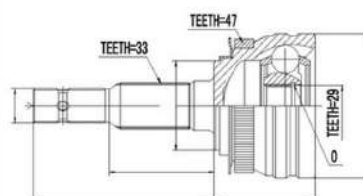


TRA438

DAEWOO ESPERO KLEJ
LACETTI 2 VOLUMI CODA
SPIOVENTE KLAN TRE
J200 LANOS KLAT
LEGANZA KLAV NEXIA
NUBIRA J100 J150
STATION WAGON

96181874

Dimensioni filettatura M20X1,5
Lato montaggio LATO RUOTA
N° denti 1 29
N° denti 2 33
N° denti anello abs 47
Tipo giunto GIUNTO OMOCINETICO

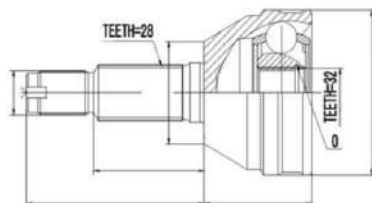


TRA1172

CHEVROLET EPICA KL1
TRE VOLUMI EVANDA
DAEWOO KLAL MAGNUS
TOSCA

96328841 - 96328842 - 96481004

Dimensioni filettatura M20X1,5
Lato montaggio LATO RUOTA
N° denti 1 32
N° denti 2 28
Tipo giunto GIUNTO OMOCENTRICO



TRA1586

DAIHATSU TERIOS J1

4342087405000

Dentatura esterna lato differenziale 23
Dentatura esterna lato ruota 24
Dimensioni filettatura M22X1.5
Lunghezza [mm] 539



TRA432

DAIHATSU TERIOS J1

4341087405000

Dentatura esterna lato differenziale 23
Dentatura esterna lato ruota 24
Dimensioni filettatura M22X1.5
Lunghezza [mm] 847

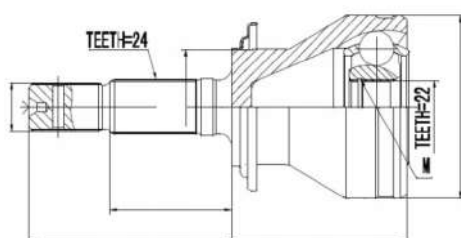


TRA434

DAIHATSU TERIOS J2

43420B4010 - 43410B4010

Dentatura esterna lato ruota 24
Dentatura interna, lato ruota 22
Lato montaggio LATO RUOTA
Dimensioni filettatura M22X1,5
N° denti 1 22
N° denti 2 24
Tipo giunto GIUNTO OMOCENTRICO



TRA1398

DAIHATSU CUORE V L7
MOVE L9 SIRION M1
TERIOS J1 YRV M2

4341097402000 - 4341097403000 -
4342097402000

Dimensioni filettatura M20X1,5
Lato montaggio LATO RUOTA
N° denti 1 20
N° denti 2 24
Tipo giunto GIUNTO OMOCINETICO
Dentatura esterna lato ruota 24
Dentatura interna, lato ruota 20
Diametro fascia elastica [mm] 47
Lunghezza totale [mm] 135



TRA1814

DODGE JOURNEY

K68079565AA - P68193346AA

Dentatura esterna lato differenziale 29
Dentatura esterna lato ruota 32
Lato montaggio SX
Lunghezza [mm] 643
N° denti 1 32
N° denti 2 29



TRA408

DODGE JOURNEY

K68079566AA - P68193347AA

Dentatura esterna lato differenziale 28
Dentatura esterna lato ruota 32
Lato montaggio DX
Lunghezza [mm] 521

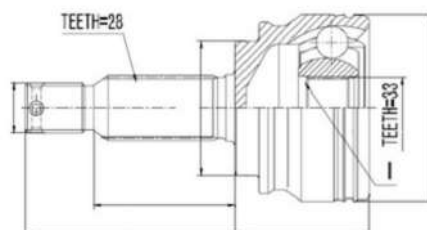


TRA410

DODGE CALIBER JEEP
COMPASS MK49 PATRIOT
MK74 MITSUBISHI
LANCER VIII CYA CZA
SPORTBACK CXA

05085220AC - 05105649AC - 5085220AC -
5085220AE - 5105649AC - 3815A107 -
3815A108 - 3815A189 - 3815A190 - 3815A203
- 3815A204 - 3815A461 - 3815A462 -
3815A464

Diametro fascia elastica [mm] 85,5
Lato montaggio ASSALE ANTERIORE
Lato montaggio LATO RUOTA
Lunghezza [mm] 156,5
N° denti 1 28
N° denti 2 33
Tipo giunto GIUNTO OMOCINETICO



TRA1162

DODGE NITRO JEEP
CHEROKEE KK

05189278AA - 05189279AA - 5189278AA -
5189279AA

Lato montaggio LATO RUOTA
N° denti 1 32
N° denti 2 35
Tipo giunto GIUNTO OMOCINETICO

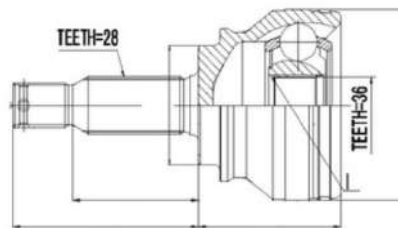


TRA1164

DODGE CALIBER JEEP
COMPASS MK49 PATRIOT
MK74

05085224AE - 05085250AG

Dimensioni filettatura M22X1,5
Lato montaggio LATO RUOTA
N° denti 1 28
N° denti 2 36
Tipo giunto GIUNTO OMOCINETICO



TRA1378

DODGE JOURNEY

68079565AB



TRA1904

DODGE NITRO JEEP
CHEROKEE KK

05189279AA - 5189279AA - RX189279AA

Dentatura esterna lato differenziale 27
Dentatura interna, lato diff.le, coll.
cambio 35
Diametro fascia elastica [mm] 34,9
Lato montaggio ASSALE ANTERIORE
SX
Lato montaggio SUL LATO DEL
CAMBIO



TRA2096

DS DS7 CROSSBACK J

Dentatura esterna lato differenziale 37
 Dentatura esterna lato ruota 28
 Diametro 1 [mm] 86
 Diametro 2 [mm] 80
 Lunghezza [mm] 967

**TRA2112**

DS DS7 CROSSBACK J

Dentatura esterna lato differenziale 37
 Dentatura esterna lato ruota 28
 Diametro 1 [mm] 86
 Diametro 2 [mm] 80
 Lunghezza [mm] 698

**TRA2166**

CITROËN C3 AIRCROSS II
 2R 2C III SX PICASSO SH
 C4 CACTUS DS3
 CABRIOLET DS4 NX DS SA
 SB CROSSBACK OPEL
 CROSSLAND X P17 P2QO
 PEUGEOT 2008 I CU 208
 CA CC VAUXHALL

9806459180 - 9807280280 - 9808800480 -
 9809258480

Dentatura esterna lato ruota 25
 Dentatura interna, lato ruota 34
 Diametro esterno [mm] 86,02
 Diametro fascia elastica [mm] 58,25
 Dimensioni filettatura M24X1,5
 Lato montaggio LATO RUOTA

**TRA2362**

FIAT PANDA 169

55193595 - 55197051 - 55264146

Lato montaggio POSTERIORE
 Lunghezza [mm] 1745

**TRA1130**

FIAT PANDA 169

Lato montaggio POSTERIORE
Lunghezza [mm] 1745

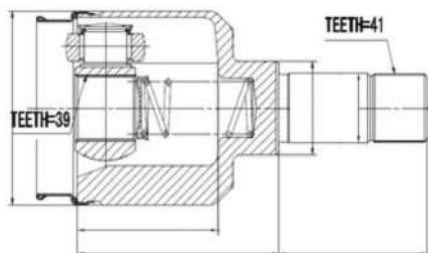


TRA1134

CITROËN JUMPER
AUTOBUS 230P
FURGONATO 230L
PIANALE PIATTO TELAIO
230 FIAT DUCATO
PEUGEOT BOXER ZCT

32727K - 3272J6

Lato montaggio ASSALE ANTERIORE
SX
N° denti 1 39
N° denti 2 41

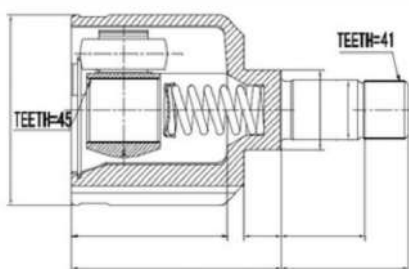


TRA78

CITROËN JUMPER
AUTOBUS 230P
FURGONATO 230L
PIANALE PIATTO TELAIO
230 FIAT DUCATO
PEUGEOT BOXER ZCT

32729K - 3272V4

Lato montaggio ASSALE ANTERIORE
SX
N° denti 1 41
N° denti 2 45



TRA80

CITROËN JUMPER
AUTOBUS FURGONATO
PIANALE PIATTO TELAIO
FIAT DUCATO 250 290

1349788080 - 46308335 - 46308488 -
46308499

Lato montaggio ASSALE ANTERIORE
SX
Lunghezza [mm] 179,5
N° denti 1 29
N° denti 2 41

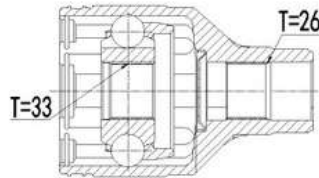


TRA84

FIAT SEDICI 189 SUZUKI
SX4 EY GY

4410179J60

Lato montaggio ASSALE ANTERIORE
DX
Lunghezza [mm] 121
N° denti 1 33
N° denti 2 26

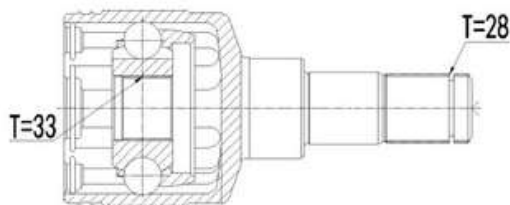


TRA708

FIAT SEDICI 189 SUZUKI
SX4 EY GY

4410279J60

Lato montaggio ASSALE ANTERIORE
SX
Lunghezza [mm] 121
N° denti 1 33
N° denti 2 26



TRA712

FIAT GRANDE PUNTO 199
VAN CASSONE CODA
SPIOVENTE EVO

55700561 - 46308345 - 51808106

Lato montaggio SX
Lunghezza [mm] 620
N° denti 1 25
N° denti 2 24



TRA86

FIAT DOBLO CARGO 263
MPV SPACE WAGON

51815194 - 51933669 - 52130451

Dentatura esterna lato ruota 25

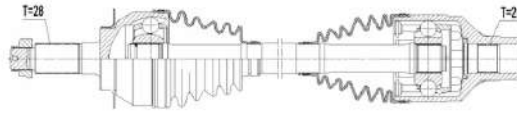


TRA470

FIAT SEDICI 189 SUZUKI
SX4 EY GY

71747566 - 4410179J60

Lato montaggio DX
Lunghezza [mm] 569
N° denti 1 28
N° denti 2 26



TRA710

CITROËN JUMPER
AUTOBUS FURGONATO
PIANALE PIATTO TELAIO
FIAT DUCATO 250 290
PEUGEOT BOXER

1607113380 - 1614305580 - 3272PE - 3272PF
- 3272PQ - 3272SS - 3273PL - 3273PN -
3273PX - 1349787080 - 1349790080 -
1355333080 - 1355334080 - 1357488080 -
46308370 - 46308485 - 71771176 - 71790988 -

Dentatura esterna lato ruota 35
Dentatura interna, lato ruota 29
Diametro esterno [mm] 105,9
Diametro fascia elastica [mm] 71,4
Lato montaggio LATO RUOTA



TRA862

FIAT 500X 334 JEEP
RENEGADE SUV BU B1

51935912

Dentatura esterna lato differenziale 24
Dentatura esterna lato ruota 27
Diametro 1 [mm] 79
Diametro 2 [mm] 75
Lunghezza [mm] 953



TRA864

FIAT 500 312 C

51955483

Dentatura esterna lato differenziale 24
Dentatura esterna lato ruota 25
Diametro 1 [mm] 82
Diametro 2 [mm] 79
Lunghezza [mm] 570

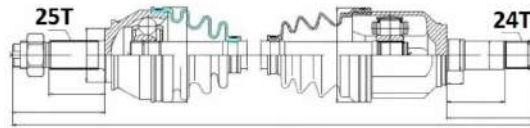


TRA870

FIAT DOBLO CASSONE
LIMOUSINE SPAZIOSA 223
MPV SPACE WAGON 119

46307674

Lato montaggio SX
Lunghezza [mm] 614
N° denti 1 25
N° denti 2 24

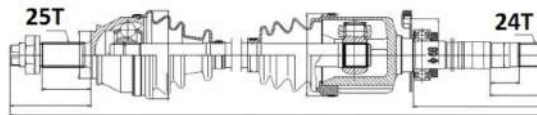


TRA1018

FIAT DOBLO CASSONE
LIMOUSINE SPAZIOSA 223
MPV SPACE WAGON 119

46307678

Lato montaggio DX
Lunghezza [mm] 941
N° denti 1 25
N° denti 2 24



TRA1020

FIAT DOBLO CARGO 263
MPV SPACE WAGON

51822813 - 51933670 - 52130452

Lunghezza [mm] 505
Dimensioni filettatura M24X1.5
Diametro giunto lato ruota [mm] 91
Diametro fascia elastica [mm] 59
Dentatura esterna lato ruota 27



TRA1022

FIAT BRAVO II 198

51861636

Dentatura esterna lato differenziale 25
Dentatura esterna lato ruota 25
Diametro 1 [mm] 89
Diametro 2 [mm] 79
Lunghezza [mm] 640

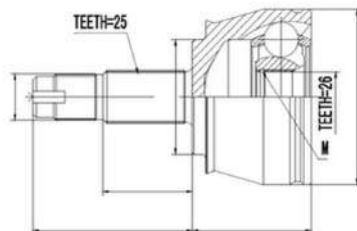


TRA1024

ALFA ROMEO 156 932
SPORTWAGON FIAT
BRAVO II 198 STILO 192
MULTI WAGON LANCIA
LYBRA 839 SW

46307887 - 46307742 - 46307924 - 60802000

Dimensioni filettatura M24X1,5
Lato montaggio LATO RUOTA
N° denti 1 26
N° denti 2 25
Tipo giunto GIUNTO OMOCINETICO

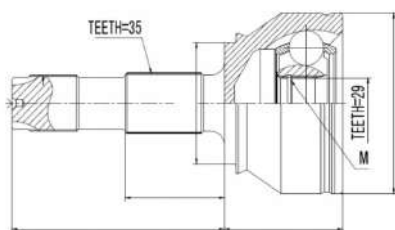


TRA1190

CITROËN JUMPER
AUTOBUS FURGONATO
PIANALE PIATTO TELAIO
FIAT DUCATO 250 290
PEUGEOT BOXER

1608505480 - 1608505580 - 1349785080 -
1349788080 - 1369960080 - 1369961080 -
46308335 - 46308336 - 46308371 - 46308484 -
46308488 - 46308499 - 46308500 - 55700559 -
71771175 - 3272PG - 3273PP

Dimensioni filettatura M33X1,5
Lato montaggio LATO RUOTA
N° denti 1 29
N° denti 2 35
Tipo giunto GIUNTO OMOCINETICO

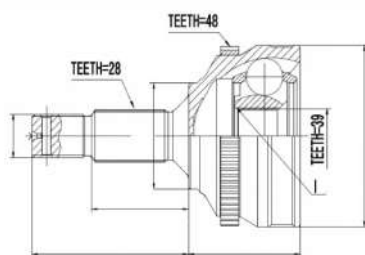


TRA1192

CITROËN JUMPY VF7
FURGONATO FIAT SCUDO
AUTOBUS 270 272
PIANALE PIATTO TELAIO
PEUGEOT 407 6D COUPÉ
6C SW 6E EXPERT VF3A
VF3U VF3X TEPEE

3272GL - 3273GC

Dimensioni filettatura M24X1,5
Lato montaggio LATO RUOTA
N° denti 1 28
N° denti 2 39
N° denti anello abs 48
Tipo giunto GIUNTO OMOCINETICO

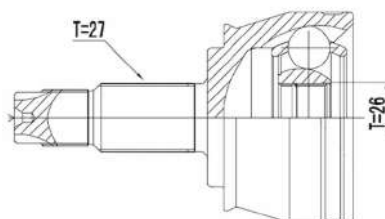


TRA1288

FIAT 500X 334 JEEP
COMPASS MP M6
RENEGADE SUV BU B1

46307934

Dimensioni filettatura M24X1,5
Lato montaggio LATO RUOTA
N° denti 1 26
N° denti 2 27
Tipo giunto GIUNTO OMOCINETICO

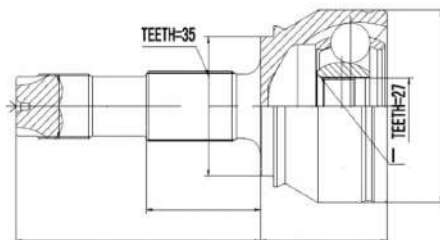


TRA1390

CITROËN JUMPER
AUTOBUS FURGONATO
PIANALE PIATTO TELAIO
FIAT DUCATO 250 290
PEUGEOT BOXER

46308483 - 1349786080 - 1349789080 -
46308369 - 71771174 - 71790991 - 71791000 -
3272PA - 3272PC - 3273PJ - 3273PK

Dimensioni filettatura M33X1,5
Lato montaggio LATO RUOTA
N° denti 1 27
N° denti 2 35
Tipo giunto GIUNTO OMOCINETICO

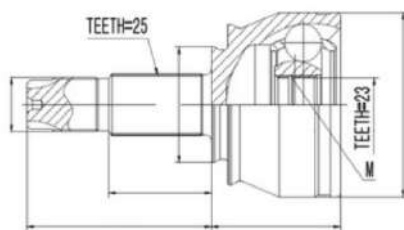


TRA1428

ALFA ROMEO MITO 955
FIAT 500 312 C FIORINO
CASSONE LIMOUSINE
SPAZIOSA 225 PUNTO 199
CODA SPIOVENTE EVO
QUBO OPEL CORSA D S07
E X15

46308020

Dimensioni filettatura M24X1,5
Lato montaggio LATO RUOTA
N° denti 1 23
N° denti 2 25
Tipo giunto GIUNTO OMOCINETICO

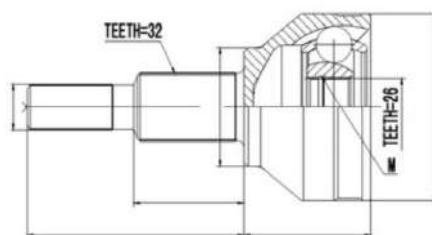


TRA1430

DODGE JOURNEY FIAT
FREEMONT 345

52123583AA - K52123583AB - K52123583AC

Dimensioni filettatura M22X1,5
Lato montaggio LATO RUOTA
N° denti 1 26
N° denti 2 32
Tipo giunto GIUNTO OMOCINETICO

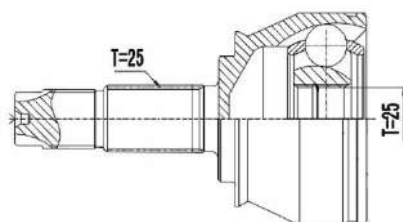


TRA1432

ALFA ROMEO MITO 955
FIAT 500L 351 352 BRAVO
II 198 DOBLO CARGO 263
MPV SPACE WAGON
PIANALE PIATTO TELAIO
GRANDE PUNTO 199
CASSONE CODA
SPIOVENTE EVO TIPO
STATION 356 TRE VOLUMI
LANCIA DELTA III 844

51961297 - 46308463 - 46308551 - 46308706 -
51809992 - 71771179 - 4630855146308551

Dimensioni filettatura M24X1,5
Lato montaggio LATO RUOTA
N° denti 1 25
N° denti 2 25
Tipo giunto GIUNTO OMOCINETICO



TRA1434

FIAT BRAVO II 198 LANCIA
DELTA III 844

51861636

Dentatura esterna lato differenziale 25
Dentatura esterna lato ruota 25
Diametro 1 [mm] 89
Diametro 2 [mm] 79
Lunghezza [mm] 640
Lato montaggio SX

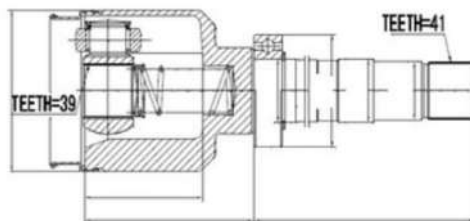


TRAR1024

CITROËN JUMPER
AUTOBUS 230P
FURGONATO 230L
PIANALE PIATTO TELAIO
230 FIAT DUCATO
PEUGEOT BOXER ZCT

3273R0

Lato montaggio ASSALE ANTERIORE
DX
N° denti 1 39
N° denti 2 41
Dentatura esterna lato differenziale 41
Dentatura interna, lato diff.le, coll. albero
colleg.to 39
Diametro fascia elastica [mm] 35
Diametro giunto [mm] 89
Lato montaggio SUL LATO DEL
CAMBIO

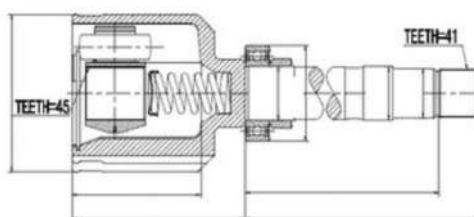


TRA1610

CITROËN JUMPER
AUTOBUS 230P
FURGONATO 230L
PIANALE PIATTO TELAIO
230 FIAT DUCATO
PEUGEOT BOXER ZCT

327310 - 32735W

Lato montaggio ASSALE ANTERIORE
DX
Lato montaggio SUL LATO DEL
CAMBIO
Lunghezza [mm] 102
N° denti 1 45
N° denti 2 41
Specificazione 1800 KG
Specificazione GEARBOX MG
Dentatura esterna lato differenziale 41
Dentatura interna, lato diff.le, coll. albero
colleg.to 45

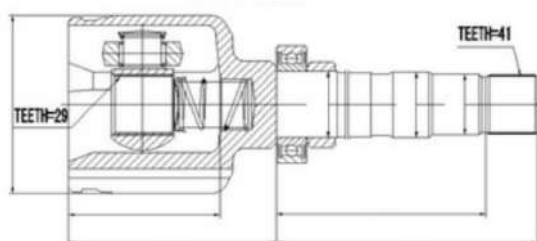


TRA1612

CITROËN JUMPER
AUTOBUS FURGONATO
PIANALE PIATTO TELAIO
FIAT DUCATO 250 290
PEUGEOT BOXER

46308336 - 1349785080 - 46308488 -
46308500

Lato montaggio ASSALE ANTERIORE
DX
Lunghezza [mm] 513
N° denti 1 29
N° denti 2 41
Dentatura esterna lato differenziale 41
Dentatura interna, lato diff.le, coll. albero
colleg.to 29
Diametro fascia elastica [mm] 35
Diametro giunto [mm] 97
Lato montaggio SUL LATO DEL
CAMBIO

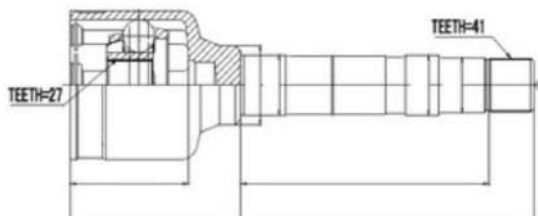


TRA1616

CITROËN JUMPER
AUTOBUS FURGONATO
PIANALE PIATTO TELAIO
FIAT DUCATO 250 290
PEUGEOT BOXER

46308391 - 1349786080 - 46308487 -
46308498

Lato montaggio ASSALE ANTERIORE
DX
Lato montaggio SUL LATO DEL
CAMBIO
Lunghezza [mm] 505,7
N° denti 1 27
N° denti 2 41
Dentatura esterna lato differenziale 41
Dentatura interna, lato diff.le, coll. albero
colleg.to 27
Diametro fascia elastica [mm] 35
Diametro giunto [mm] 80



TRA1618

FIAT GRANDE PUNTO 199
VAN IDEA 350 CASSONE
CODA SPIOVENTE EVO
LANCIA MUSA YPSILON
843

46308329 - 46308367 - 46308522 - 51947833 -
55700558 - 71795166

Lato montaggio DX
Lunghezza [mm] 905
N° denti 1 25
N° denti 2 24
Dentatura esterna lato differenziale 24
Dentatura esterna lato ruota 25
Dimensioni filettatura M24X1.5

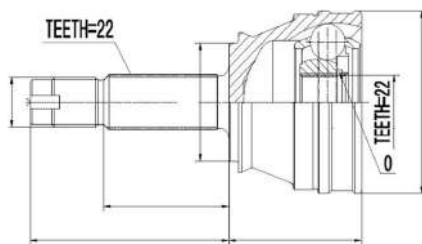


TRA1622

FIAT FIORINO CASSONE
LIMOUSINE SPAZIOSA 146
PICK UP PALIO 178
WEEKEND 173 373 374 171
SIENA 172

7085573 - 46307122

Dimensioni filettatura M22X1,5
Lato montaggio LATO RUOTA
N° denti 1 22
N° denti 2 22
Tipo giunto GIUNTO OMOCINETICO
Dentatura esterna lato ruota 22
Dentatura interna, lato ruota 22
Diametro esterno [mm] 81
Diametro fascia elastica [mm] 52

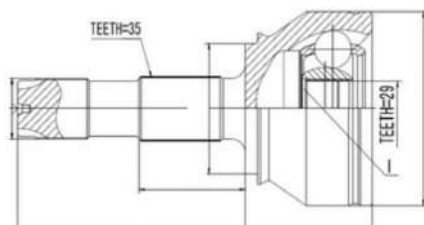


TRA1672

CITROËN JUMPER
AUTOBUS FURGONATO
PIANALE PIATTO TELAIO
FIAT DUCATO 250 290
PEUGEOT BOXER

1355333080 - 1349787080 - 1349790080 -
1355334080 - 1357488080 - 3272PE - 3272PF
- 3272PQ - 3272SS - 3273PL - 3273PS -
3273PX - 46308370 - 46308485 - 71771176 -
71790988 - 71790997 - 71791061 - 71791064 -

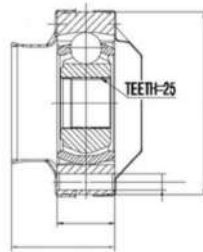
Dimensioni filettatura M33X1,5
Lato montaggio LATO RUOTA
N° denti 1 29
N° denti 2 35
Tipo giunto GIUNTO OMOCINETICO
Dentatura esterna lato ruota 35
Dentatura interna, lato ruota 29
Diametro fascia elastica [mm] 72



TRA1676

ALFA ROMEO 145 930 146
147 937 155 167 156 932
SPORTWAGON 166 936 GT
GTV 916 SPIDER FIAT
BARCETTA 183 BRAVA
182 BRAVO I COUPÉ 175
IDEA 350 MAREA 185
WEEKEND MULTIPLA 186
PUNTO 176 188 CASSONE
CODA SPIOVENTE VAN
STILO 192 MULTIWAGON

60811129 - 46307103 - 60812691 - 7660834

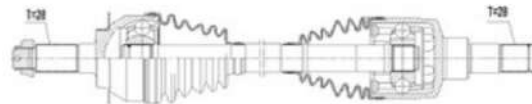


Altezza [mm] 32
Diametro [mm] 100
Lato montaggio ASSALE ANTERIORE
N° denti 1 25
Dentatura interna, lato diff.le, coll.
cambio 25
Diametro esterno [mm] 100
Lato montaggio SUL LATO DEL
CAMBIO
Tipo giunto GIUNTO OMOCINETICO
Specificazione INTERNO

TRA1710

FIAT SEDICI 189 SUZUKI
SX4 EY GY

4410279J60 - 71746603

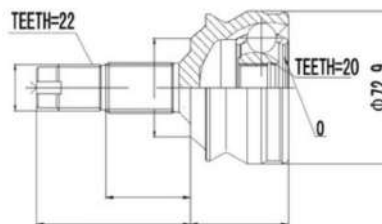


Lato montaggio ASSALE ANTERIORE
SX
N° denti 1 28
N° denti 2 28
Dentatura esterna lato differenziale 28
Dentatura esterna lato ruota 28
Lunghezza [mm] 619

TRA1768

FIAT CINQUECENTO 170
SEICENTO 600 187
CASSONE CODA
SPIOVENTE 287

46307367 - 76472452A



Lato montaggio LATO RUOTA
N° denti 1 20
N° denti 2 22
Tipo giunto GIUNTO OMOCINETICO
Dentatura esterna lato ruota 22
Dentatura interna, lato ruota 20
Diametro esterno [mm] 70
Diametro fascia elastica [mm] 46

TRA1820

CHRYSLER YPSILON FIAT
500 312 C 500L 351 352
DOBLO CARGO 263 MPV
SPACE WAGON PIANALE
PIATTO TELAIO PANDA
169 319 CASSONE CODA
SPIOVENTE VAN 519
STILO 192 MULTI FORD KA
RU8 LANCIA OPEL CORSA
D S07 VAUXHALL MK III
CORSAVAN

46307886 - 1546264 - 46308735 - 71771182 -
9S513B414DA



Dimensioni filettatura M24X1,5
Lato montaggio LATO RUOTA
N° denti 1 22
N° denti 2 25
Tipo giunto GIUNTO OMOCINETICO
Dentatura esterna lato ruota 25
Dentatura interna, lato ruota 22
Diametro giunto [mm] 79,20
Lunghezza [mm] 141,80
Diametro fascia elastica [mm] 51

TRA1826

FIAT DOBLO CASSONE
LIMOUSINE SPAZIOSA 223
MPV SPACE WAGON 119

46307572 - 46307913

Dimensioni filettatura M22X1,5
Lato montaggio LATO RUOTA
N° denti 1 22
N° denti 2 22
Tipo giunto GIUNTO OMOCINETICO
Dentatura esterna lato ruota 22
Dentatura interna, lato ruota 22
Diametro 1 [mm] 22,68
Diametro fascia elastica [mm] 51



TRA1828

FIAT DOBLO CASSONE
LIMOUSINE SPAZIOSA 223
MPV SPACE WAGON 119
PALIO WEEKEND 178 173
373 374 171 STRADA PICK
UP

46307659 - 46307906

Dimensioni filettatura M24X1,5
Lato montaggio LATO RUOTA
N° denti 1 24
N° denti 2 25
Tipo giunto GIUNTO OMOCINETICO
Dentatura esterna lato ruota 25
Dentatura interna, lato ruota 24
Diametro 1 [mm] 51
Diametro esterno [mm] 85,7
Specificazione MEZZO



TRA1830

FIAT 500 595 695 500C
595C 695C

55209967

Dentatura esterna lato differenziale 24
Dentatura esterna lato ruota 25
Lunghezza totale [mm] 885



TRA2114

FIAT 500 312 C

Dentatura esterna lato differenziale 24
Dentatura esterna lato ruota 25
Diametro 1 [mm] 82
Diametro 2 [mm] 79
Lunghezza [mm] 882



TRA2148

FIAT 500 595 695 500C
595C 695C

Dentatura esterna lato differenziale 24
Dentatura esterna lato ruota 25
Diametro giunto lato cambio [mm] 81
Diametro giunto lato ruota [mm] 86
Dimensioni filettatura M24X1.50
Lunghezza [mm] 884



TRA2150

CITROËN JUMPER
AUTOBUS FURGONATO
PIANALE PIATTO TELAIO
FIAT DUCATO 250 290
PEUGEOT BOXER

1349785080 - 1369960080 - 1608505580 -
1608506480 - 3273PP - 3273PQ - 71724579 -
71791000 - 71791003

Dentatura esterna lato differenziale 41
Dentatura esterna lato ruota 35
Dimensioni filettatura M33X1.5
Lunghezza [mm] 1145,5



TRA2184

CITROËN JUMPER
AUTOBUS FURGONATO
PIANALE PIATTO TELAIO
FIAT DUCATO 250 290
PEUGEOT BOXER

46308796

Dentatura esterna lato differenziale 41
Dentatura interna, lato diff.le, coll. albero
colleg.to 29
Diametro esterno [mm] 94
Diametro fascia elastica [mm] 62
Lunghezza [mm] 512,5
Tipo giunto GIUNTO TRIPODO
Info integrativa CON
SUPPORTO/CUSCINETTO



TRA2254

FIAT 500X 334 JEEP
RENEGADE SUV BU B1

Dentatura esterna lato differenziale 24
Dentatura esterna lato ruota 27
Diametro 1 [mm] 79
Diametro 2 [mm] 75
Lunghezza [mm] 953



TRA2256

FIAT GRANDE PUNTO 199
EVO

Dentatura esterna lato differenziale 25
Dentatura interna, lato diff.le, coll. albero colleg.to 33
Diametro fascia elastica [mm] 34,9
Lunghezza [mm] 155



TRA2258

FIAT 500 312 C

Dentatura esterna lato differenziale 24
Dentatura esterna lato ruota 25
Diametro 1 [mm] 82
Diametro 2 [mm] 79
Lunghezza [mm] 570



TRA2262

FIAT BRAVO II 198 STILO
MULTI WAGON 192
LANCIA DELTA III 844

Dentatura esterna lato differenziale 25
Dentatura esterna lato ruota 25
Diametro 1 [mm] 91
Diametro 2 [mm] 86
Lunghezza [mm] 627



TRA2264

FIAT 500X 334 JEEP
RENEGADE SUV BU B1

46308969

Dentatura esterna lato ruota 27
Dentatura interna, lato ruota 22
Diametro esterno [mm] 79,08
Diametro fascia elastica [mm] 58,95
Dimensioni filettatura M24X1,5
Lato montaggio LATO RUOTA



TRA2344

FORD GALAXY WA6
MONDEO IV BA7 TRE
VOLUMI TURNIER S MAX

1417222 - 1437736 - 1446283 - 1667774 -
1788208

Lato montaggio ASSALE ANTERIORE
SX
Lato montaggio SUL LATO DEL
CAMBIO
Lunghezza [mm] 176
N° denti 1 26
N° denti 2 28



TRA62

FORD TRANSIT AUTOBUS
FD FB FS FZ FC
FURGONATO FA PIANALE
PIATTO TELAIO FM FN FF
TOURNEO

1469165 - 1494214 - 1512911 - 1520685

Lato montaggio ASSALE ANTERIORE
DX
Lunghezza [mm] 535
Modalità di trasmissione CAMBIO
MANUALE A 6 MARCE
N° denti 1 31
N° denti 2 41



TRA70

FORD TRANSIT AUTOBUS
FD FB FS FZ FC
FURGONATO FA PIANALE
PIATTO TELAIO FM FN FF
TOURNEO

1469166 - 1494215 - 1512912 - 1520686

Lato montaggio ASSALE ANTERIORE
SX
Lunghezza [mm] 198
Modalità di trasmissione CAMBIO
MANUALE A 6 MARCE
N° denti 1 41
N° denti 2 31



TRA72

FORD TOURNEO CUSTOM
V362 AUTOBUS F3
TRANSIT FURGONATO FY
FZ V363 FAD FBD FCD
FDD PIANALE PIATTO
TELAIO FED FFD

1774279 - 1787348 - 1841533 - BK213B437AA

Lato montaggio ASSALE ANTERIORE
SX
Lunghezza [mm] 205
N° denti 1 29
N° denti 2 41



TRA74

FORD TRANSIT CUSTOM
V362 AUTOBUS F3
FURGONATO FY FZ

BK213B436AB

Lato montaggio ASSALE ANTERIORE
DX
Lunghezza [mm] 540
N° denti 1 29
N° denti 2 41

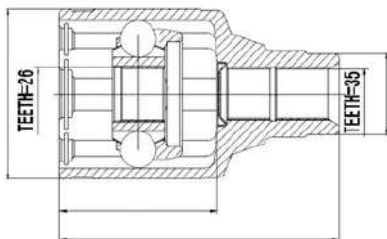


TRA76

FORD MONDEO III B5Y
TRE VOLUMI B4Y
TURNIER BWY

1447555 - 1S713C356AD

Lato montaggio ASSALE ANTERIORE
N° denti 1 26
N° denti 2 35

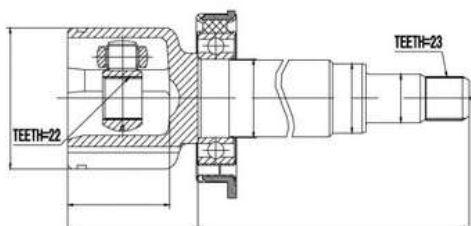


TRA442

FORD FOCUS C MAX DM2
II DA HCP DP TRE VOLUMI
DB FCH DH TURNIER FFS
DS

4M513B436JA - 3M513B436BAE

Lato montaggio ASSALE ANTERIORE
DX
Lato montaggio SUL LATO DEL
CAMBIO
Lunghezza [mm] 450
N° denti 1 22
N° denti 2 23

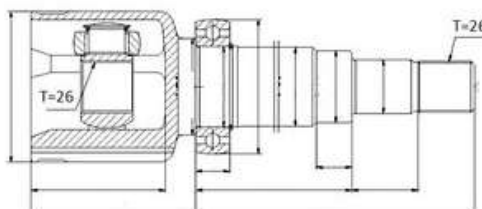


TRA444

FORD FOCUS II DA HCP
DP TRE VOLUMI DB FCH
DH TURNIER FFS DS
VOLVO C30 533 S40 544

3M513B436DAC - 3M513B436NH - 8603363 -
3M513B436NG - 3M513B436NF -
3M513B436NE - 3M513B436DAH -
3M513B436DAF - 3M513B436DAE -
3M513B436DAD - 1223723 - 1726275 -

Lato montaggio ASSALE ANTERIORE
DX
Lato montaggio SUL LATO DEL
CAMBIO
Lunghezza [mm] 488
N° denti 1 26
N° denti 2 26



TRA448

FORD FOCUS III TRE
VOLUMI TURNIER

1692463 - BV613B437GA - BV6Z3B437B

Lato montaggio ASSALE ANTERIORE
SX

Lato montaggio SUL LATO DEL
CAMBIO

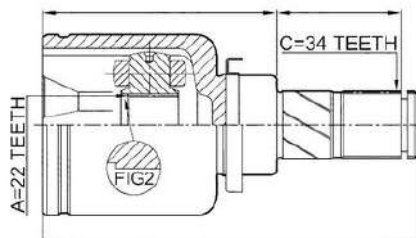
Lunghezza [mm] 150

Modalità di trasmissione

TRASMISSIONE AUTOMATICA

N° denti 1 34

N° denti 2 22



TRA450

FORD MONDEO IV BA7
TRE VOLUMI TURNIER S
MAX WA6

1481245

Lato montaggio ASSALE ANTERIORE
DX

Lato montaggio SUL LATO DEL
CAMBIO

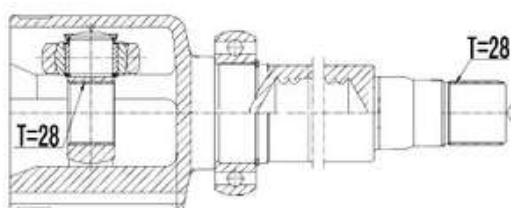
Lunghezza [mm] 487

Modalità di trasmissione

TRASMISSIONE AUTOMATICA

N° denti 1 28

N° denti 2 28



TRA454

FORD GALAXY WA6
MONDEO IV BA7 TRE
VOLUMI TURNIER S MAX

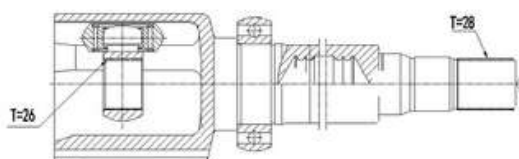
AG913B436J1C - 1786065 - 1805110 -
1827181 - AG913B436JC - AG913B436JD

Lato montaggio ASSALE ANTERIORE
SX

Lunghezza [mm] 474

N° denti 1 26

N° denti 2 28



TRA458

FORD GALAXY WA6
MONDEO IV BA7 TRE
VOLUMI TURNIER S MAX

7G913B437BD

Lato montaggio ASSALE ANTERIORE
SX

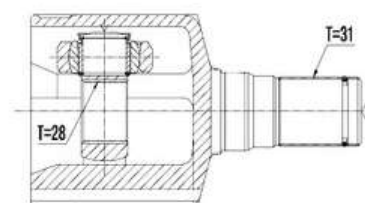
Lunghezza [mm] 156,5

Modalità di trasmissione

TRASMISSIONE AUTOMATICA

N° denti 1 28

N° denti 2 31



TRA466

FORD MONDEO III B5Y
TRE VOLUMI B4Y
TURNIER BWY

1330780 - 1421033

Limitazione costruttore + LOZYSKO



TRA60

FORD TRANSIT AUTOBUS
FD FB FS FZ FC
FURGONATO FA PIANALE
PIATTO TELAIO FM FN
TOURNEO

1132834 - 1600220 - 1C153B436CG -
1C153B436CH - 3C113B436BB

Lato montaggio SX
Lunghezza [mm] 800
Modalità di trasmissione CAMBIO
MANUALE A 5 MARCE
N° denti 1 36
N° denti 2 28
N° denti anello abs 48



TRA64

FORD GALAXY WA6
MONDEO IV BA7 TRE
VOLUMI TURNIER S MAX

1437705 - 1437735 - 1459738 - 1460805 -
1667811 - 1788202 - 6G913B436EA -
6G913B436EB - 6G913B436FD -
6G913B436FE - 36001076

Lato montaggio DX
Lunghezza [mm] 605
Modalità di trasmissione CAMBIO
MANUALE
N° denti 1 40
N° denti 2 26



TRA66

FORD GALAXY WA6
MONDEO IV BA7 TRE
VOLUMI TURNIER S MAX

1380034 - 1417222 - 1424195 - 1431396 -
1437736 - 1667774 - 1788208 - 6G913B437BE
- 6G913B437BF

Lato montaggio SX
Lunghezza [mm] 610
Modalità di trasmissione CAMBIO
MANUALE
N° denti 1 26
N° denti 2 40



TRA68

FORD MONDEO III B5Y
TRE VOLUMI B4Y
TURNIER BWY

1132508 - 1447467 - 1S7W3B436EB -
2S713B436BA - 4132634 - 4398072

Lato montaggio DX
N° denti 1 27
N° denti 2 35



TRA446

FORD TOURNEO
CONNECT TRANSIT P65
P70 P80

9T163B436AA

Lato montaggio DX
Lunghezza [mm] 960
N° denti 1 25
N° denti 2 26



TRA452

FORD FIESTA V JH JD
FUSION JU

1326340 - 1361877 - 1478997 - 1520669 -
4S613B437AD - 4S613B437AE -
4S613B437AF - 4S613B437AG

Lato montaggio SX
Lunghezza [mm] 533
N° denti 1 22
N° denti 2 25



TRA456

FORD GALAXY WA6
MONDEO IV BA7 TRE
VOLUMI TURNIER S MAX

1483807 - 1667941 - 1788206 - 7G913B436BD
- 7G913B436BE - 7G913B436BF

Lato montaggio DX
Lunghezza [mm] 926
Modalità di trasmissione
TRASMISSIONE AUTOMATICA
N° denti 1 40
N° denti 2 28



TRA460

FORD RANGER TKE

1749219 - AB393A428CA

Lato montaggio ASSALE ANTERIORE
SX

Lunghezza [mm] 610

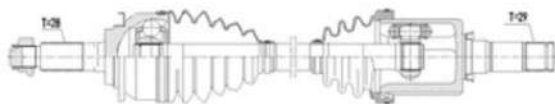
Modalità di trasmissione CAMBIO
MANUALE

Modalità di trasmissione

TRASMISSIONE AUTOMATICA

N° denti 1 28

N° denti 2 29



TRA462

FORD RANGER TKE

1749218 - AB393A427CA

Lato montaggio ASSALE ANTERIORE
DX

Lunghezza [mm] 565

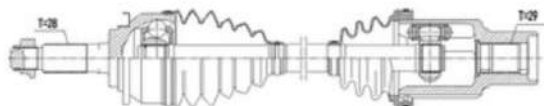
Modalità di trasmissione CAMBIO
MANUALE

Modalità di trasmissione

TRASMISSIONE AUTOMATICA

N° denti 1 28

N° denti 2 29



TRA464

FORD GALAXY WA6
MONDEO IV BA7 TRE
VOLUMI TURNIER S MAX

1667957 - 7G913B437BD

Lato montaggio SX

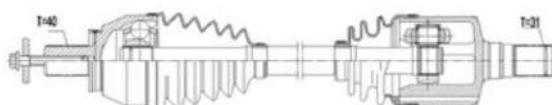
Lunghezza [mm] 580

Modalità di trasmissione

TRASMISSIONE AUTOMATICA

N° denti 1 40

N° denti 2 31



TRA468

FORD B MAX JK FIESTA VI
CB1 CCN

1768179 - D1B73B437CB

Dentatura esterna lato differenziale 34

Dentatura esterna lato ruota 25

Diametro 1 [mm] 77

Diametro 2 [mm] 79

Lunghezza [mm] 565



TRA848

FORD FOCUS III TRE
VOLUMI TURNIER

1774249 - 1857348

Dentatura esterna lato differenziale 26
Dentatura esterna lato ruota 27
Diametro 1 [mm] 82
Diametro 2 [mm] 0
Lunghezza [mm] 640



TRA850

FORD FOCUS III TRE
VOLUMI TURNIER

1777139 - 1818930

Dentatura esterna lato differenziale 23
Dentatura esterna lato ruota 27
Diametro 1 [mm] 81
Diametro 2 [mm] 78
Lunghezza [mm] 970



TRA852

FORD C MAX II DXA CB7
CEU FOCUS III TRE
VOLUMI TURNIER GRAND

1758155 - AV613B436HA

Dentatura esterna lato differenziale 23
Dentatura esterna lato ruota 27
Diametro 1 [mm] 81
Diametro 2 [mm] 79
Lunghezza [mm] 957



TRA854

FORD MONDEO V 2
VOLUMI CODA
SPIOVENTE CE TRE CD
TURNIER CF

1865548 - 2032794 - DG913B436JE

Dentatura esterna lato differenziale 26
Dentatura esterna lato ruota 27
Diametro 1 [mm] 92
Diametro 2 [mm] 90
Lunghezza [mm] 1011



TRA856

FORD KUGA I

1594946

Dentatura esterna lato differenziale 26
Dentatura esterna lato ruota 27
Diametro 1 [mm] 102
Diametro 2 [mm] 92
Lunghezza [mm] 656



TRA858

FORD KA UK FK

1905857 - E3B53B437CA

Dentatura esterna lato differenziale 23
Dentatura esterna lato ruota 25
Diametro fascia elastica [mm] 52,9
Dimensioni filettatura M22X1.5
Lunghezza [mm] 626

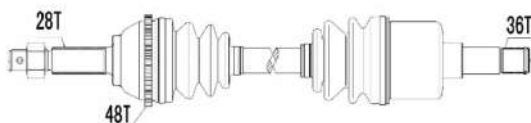


TRA860

FORD TRANSIT AUTOBUS
FD FB FS FZ FC
FURGONATO FA PIANALE
PIATTO TELAIO FM FN
TOURNEO

1600255 - 1C153B437CG - 4602016 - 1132835

Lato montaggio SX
Lunghezza [mm] 800
Modalità di trasmissione CAMBIO
MANUALE A 5 MARCE
N° denti 1 28
N° denti 2 36
N° denti anello abs 48

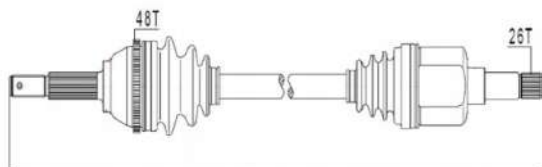


TRA984

FORD TRANSIT AUTOBUS
FD FB FS FZ FC
FURGONATO FA PIANALE
PIATTO TELAIO FM FN
TOURNEO

1C153A327BA - 1C153B437CD -
1C153B437CF - 4104911 - 4119948 - 4119951

Lato montaggio SX
Lunghezza [mm] 796
N° denti 1 26
N° denti 2 28
N° denti anello abs 48



TRA986

FORD TRANSIT AUTOBUS
FD FB FS FZ FC
FURGONATO FA PIANALE
PIATTO TELAIO FM FN FF
TOURNEO

1445100 - 1495672 - 1782553 - 6C113B436DD
- 6C113B436DE

Lato montaggio DX
Lunghezza [mm] 1053
Modalità di trasmissione CAMBIO
MANUALE
N° denti 1 28
N° denti 2 36
N° denti anello abs 48



TRA988

FORD TRANSIT AUTOBUS
FD FB FS FZ FC
FURGONATO FA PIANALE
PIATTO TELAIO FM FN FF
TOURNEO

1495673 - 6C113B437DD - 6C113B437DE

Lato montaggio SX
Lunghezza [mm] 795
Modalità di trasmissione CAMBIO
MANUALE
N° denti 1 28
N° denti 2 36
N° denti anello abs 48

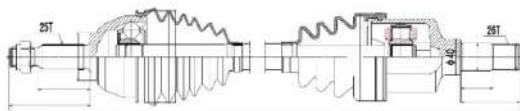


TRA990

FORD TOURNEO
CONNECT TRANSIT P65
P70 P80

1451466 - 2T143B437FA - 2T143B437FB -
2T143B437FC - 2T143B437FD - 4490558 -
5083616

Lato montaggio SX
Lunghezza [mm] 620
N° denti 1 25
N° denti 2 25



TRA992

FORD TOURNEO
CONNECT TRANSIT P65
P70 P80

4490557 - 1328362 - 1501261 - 5083615 -
2T143B436AC - 2T143B436AD -
2T143B436AF - 2T143B436AG -
2T143B436AH

Lato montaggio DX
Lunghezza [mm] 953
N° denti 1 25
N° denti 2 26



TRA994

FORD TRANSIT AUTOBUS
FD FB FS FZ FC
FURGONATO FA PIANALE
PIATTO TELAIO FM FN FF
TOURNEO

1469166 - 1494215 - 1512912 - 8C113B437AD

Lato montaggio SX
Lunghezza [mm] 755
Modalità di trasmissione CAMBIO
MANUALE A 6 MARCE
N° denti 1 28
N° denti 2 41
N° denti anello abs 48



TRA996

FORD TRANSIT AUTOBUS
FD FB FS FZ FC
FURGONATO FA PIANALE
PIATTO TELAIO FM FN FF
TOURNEO

1469165 - 1512911 - 8C113B436AD

Lato montaggio DX
Lunghezza [mm] 1090
N° denti 1 28
N° denti 2 41
N° denti anello abs 48

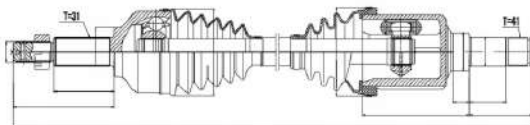


TRA998

FORD TOURNEO CUSTOM
V362 AUTOBUS F3
TRANSIT FURGONATO FY
FZ V363 FAD FBD FCD
FDD PIANALE PIATTO
TELAIO FED FFD

BK213B437AA - 1774279 - BK213B437AB -
RMBK213B437A1B - 1841533

Lato montaggio SX
Lunghezza [mm] 752
N° denti 1 31
N° denti 2 41

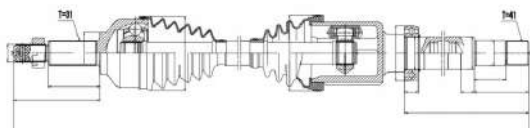


TRA1000

FORD TOURNEO CUSTOM
V362 AUTOBUS F3
TRANSIT FURGONATO FY
FZ V363 FAD FBD FCD
FDD PIANALE PIATTO
TELAIO FED FFD

1774275 - 1774277 - BK213B436AB -
BK213B436AC - BK213B436BB -
BK213B436BC

Lato montaggio DX
Lunghezza [mm] 1092
N° denti 1 31
N° denti 2 41

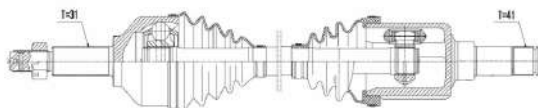


TRA1002

FORD TRANSIT CUSTOM
V362 AUTOBUS F3
FURGONATO FY FZ V363
FAD FBD FCD FDD
PIANALE PIATTO TELAIO
FED FFD

1774281 - 1841535 - 1901270 - BK213B437BB
- BK213B437BC - RMBK213B437B1B

Lato montaggio SX
Lunghezza [mm] 755
Modalità di trasmissione CAMBIO
MANUALE A 6 MARCE
N° denti 1 31
N° denti 2 41

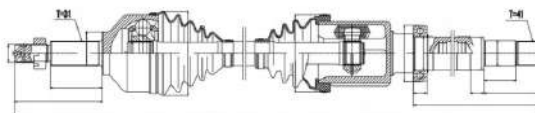


TRA1004

FORD TRANSIT CUSTOM
V362 AUTOBUS F3
FURGONATO FY FZ V363
FAD FBD FCD FDD
PIANALE PIATTO TELAIO
FED FFD

1774277 - 1841534 - 1901269 - BK213B436BB
- BK213B436BC - RMBK213B436B1B

Lato montaggio ASSALE ANTERIORE
DX
Lunghezza [mm] 1092
Modalità di trasmissione CAMBIO
MANUALE A 6 MARCE
N° denti 1 31
N° denti 2 41



TRA1006

FORD GALAXY WA6
MONDEO IV BA7 TRE
VOLUMI TURNIER S MAX

1726452 - 8G913B437AC

Dentatura esterna lato differenziale 31
Dentatura esterna lato ruota 40
Lunghezza [mm] 588



TRA1008

FORD GALAXY WA6
MONDEO IV BA7 TRE
VOLUMI TURNIER S MAX

1726342 - 8G913B436AD

Dentatura esterna lato differenziale 28
Dentatura esterna lato ruota 40
Lunghezza [mm] 963



TRA1010

FORD FOCUS C MAX DM2
II DA HCP DP TRE VOLUMI
DB FCH DH TURNIER FFS
DS

1321083 - 1454205 - 1479769 - 1754453 -
3M513B436MF - 3M513B436MG -
3M513B436MH - RM3M513B436M1H

Dentatura esterna lato differenziale 34
Dentatura esterna lato ruota 36
Diametro fascia elastica [mm] 56
Diametro giunto lato cambio [mm] 80
Diametro giunto lato ruota [mm] 82
Dimensioni filettatura M10X1.5
Lunghezza 2 [mm] 333,5
Lunghezza [mm] 889



TRA1012

FORD B MAX JK FIESTA VI
CB1 CCN

1768178 - D1B73B436CB

Dentatura esterna lato differenziale 34
Dentatura esterna lato ruota 25
Diametro 1 [mm] 77
Diametro 2 [mm] 79
Lunghezza [mm] 974



TRA1014

FORD KUGA I

BV413B436AD - 1594943

Dentatura esterna lato differenziale 26
Dentatura esterna lato ruota 27
Diametro 1 [mm] 102
Diametro 2 [mm] 91
Lunghezza [mm] 993

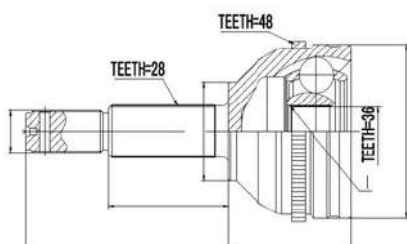


TRA1016

FORD TRANSIT
FURGONATO FA PIANALE
PIATTO TELAIO FM FN

3C113A327BA - 4558415

Dimensioni filettatura M24X2
Lato montaggio LATO RUOTA
N° denti 1 28
N° denti 2 36
N° denti anello abs 48
Tipo giunto GIUNTO OMOGINETICO

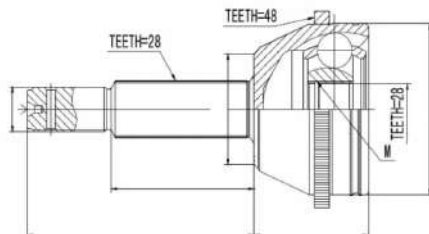


TRA1178

FORD TRANSIT AUTOBUS
FD FB FS FZ FC
FURGONATO FA PIANALE
PIATTO TELAIO FM FN FF

1434479 - 1434481 - 1496579

Dimensioni filettatura M24X2
Lato montaggio LATO RUOTA
N° denti 1 28
N° denti 2 28
N° denti anello abs 48
Tipo giunto GIUNTO OMOGINETICO

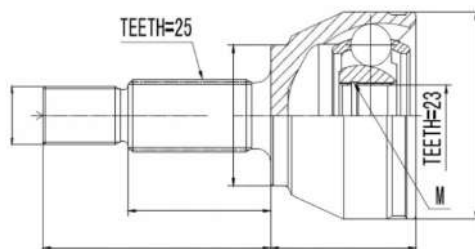


TRA1180

FORD B MAX JK VAN
FIESTA TRE VOLUMI VI
CB1 CCN

1539142 - 1802807 - 1837849

Dimensioni filettatura M22X1,5
Lato montaggio LATO RUOTA
N° denti 1 23
N° denti 2 25
Tipo giunto GIUNTO OMOGINETICO

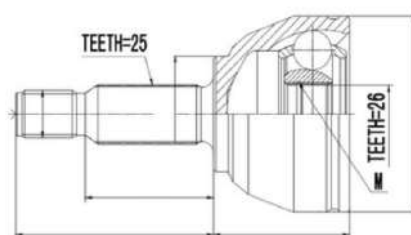


TRA1184

FORD TOURNEO
CONNECT TRANSIT P65
P70 P80

1329584 - 1329586 - 4490557 - 4501957 -
4515857

Dimensioni filettatura M22X1,5
Lato montaggio LATO RUOTA
N° denti 1 25
N° denti 2 26
Tipo giunto GIUNTO OMOGINETICO

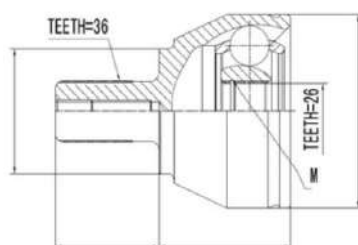


TRA1408

FORD C MAX DM2 FOCUS
II DA HCP DP TRE VOLUMI
DB FCH DH TURNIER FFS
DS

1302515 - 1359663 - 1493015 - 1702520

Dimensioni filettatura M10X1,5
Lato montaggio LATO RUOTA
N° denti 1 26
N° denti 2 36
Tipo giunto GIUNTO OMOGINETICO

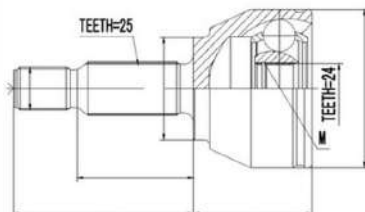


TRA1410

FORD FOCUS DAW DBW
TRE VOLUMI DFW
TURNIER DNW

4166906

Dimensioni filettatura M22X1,5
Lato montaggio LATO RUOTA
N° denti 1 24
N° denti 2 25
Tipo giunto GIUNTO OMOCINETICO

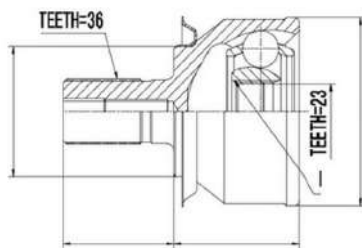


TRA1412

FORD C MAX DM2 FOCUS
II DA HCP DP TRE VOLUMI
DB FCH DH TURNIER FFS
DS VOLVO S40 544 V50
545

1223725 - 1322204 - 1322219 - 1345637 -
1345638 - 1345639 - 1353399 - 1369431 -
1417776 - 1431162 - 1437453 - 1450574 -
1456973 - 1456975 - 1474807 - 1474892 -
1474893 - 1475130 - 1475131 - 1475136 -

Dimensioni filettatura M10X1,5
Lato montaggio LATO RUOTA
N° denti 1 23
N° denti 2 36
Tipo giunto GIUNTO OMOCINETICO

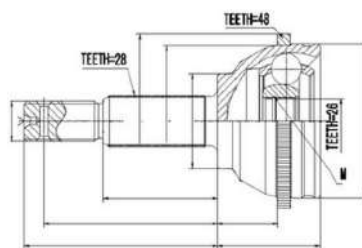


TRA1414

FORD TRANSIT AUTOBUS
FD FB FS FZ FC
FURGONATO FA PIANALE
PIATTO TELAIO FM FN

1328359 - 1C153A327BA - 4119951 - 4602016

Dimensioni filettatura M24X2
Lato montaggio LATO RUOTA
N° denti 1 26
N° denti 2 28
N° denti anello abs 48
Tipo giunto GIUNTO OMOCINETICO

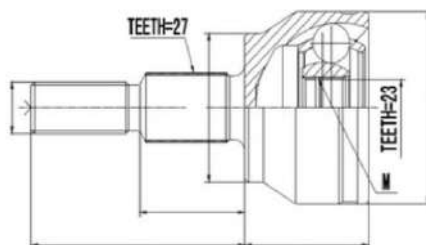


TRA1416

FORD FOCUS III TRE
VOLUMI TURNIER

BV613B436G

Lato montaggio LATO RUOTA
N° denti 1 23
N° denti 2 27
Tipo giunto GIUNTO OMOCINETICO

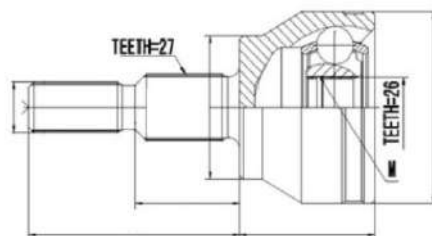


TRA1420

FORD C MAX II DXA CB7
CEU FOCUS III TRE
VOLUMI TURNIER GRAND
TOURNEO CONNECT V408
MPV SPACE WAG
TRANSIT CASSONE
LIMOUSINE SPAZIOSA

1692096

Dimensioni filettatura M22X1,5
Lato montaggio LATO RUOTA
N° denti 1 26
N° denti 2 27
Tipo giunto GIUNTO OMOCINETICO

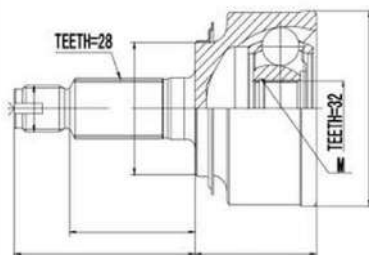


TRA1422

FORD TRANSIT CUSTOM
V362 AUTOBUS F3
FURGONATO FY FZ V363
FAD FBD FCD FDD
PIANALE PIATTO TELAIO
FED FFD

1787343 - 1787345 - BK213A327AA -
BK213A327AB - BK213A327AC -
BK213A328AA - BK213A328AB -
BK213A328AC - BK213B436AA -
BK213B436AB - BK213B436AC -

Lato montaggio LATO RUOTA
N° denti 1 28
N° denti 2 31
Specificazione FOR MODEL 310
Tipo giunto GIUNTO OMOCINETICO
Info integrativa FOR MODEL 310

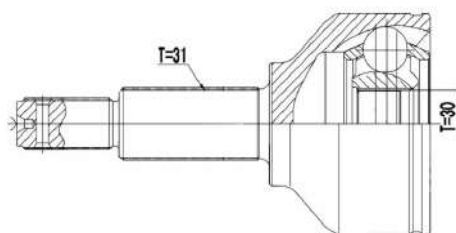


TRA1424

FORD TRANSIT CUSTOM
V362 AUTOBUS F3 V363
FAD FBD PIANALE PIATTO
TELAIO FED FFD

1774274 - 1783969 - 1787344 - 1787346 -
1841529 - 1841530 - BK213A327BA -
BK213A328BA - BK213B436BA -
BK213B437BA - RMBK213A328A1B -
RMBK213A328B1B

Lato montaggio LATO RUOTA
N° denti 1 30
N° denti 2 31
Specificazione FOR MODEL 330
Tipo giunto GIUNTO OMOCINETICO
Info integrativa FOR MODEL 330

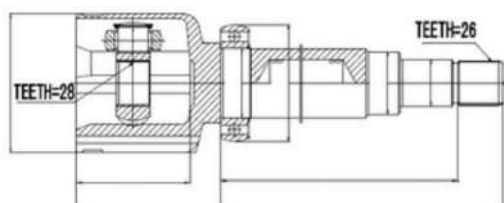


TRA1426

FORD GALAXY WA6
MONDEO IV BA7 TRE
VOLUMI TURNIER VAN S
MAX HONDA ACCORD VII
CL CN TOURER CM CR V II
RD

1459738 - 1459764 - 1460786

Lato montaggio ASSALE ANTERIORE
DX
Lato montaggio SUL LATO DEL
CAMBIO
N° denti 1 26
N° denti 2 28
Dentatura esterna lato differenziale 26
Dentatura interna, lato diff.le, coll.
cambio 28
Diametro fascia elastica [mm] 40



TRA1604

FORD C MAX II DXA CB7
CEU FOCUS III CASSONE
CODA SPIOVENTE TRE
VOLUMI TURNIER GRAND

1713002 - 1710059 - 1742274 - 1761376 -
1809717 - BV613C313BB

Lato montaggio ASSALE ANTERIORE
DX

Lato montaggio SUL LATO DEL
CAMBIO

Lunghezza [mm] 507

N° denti 1 22

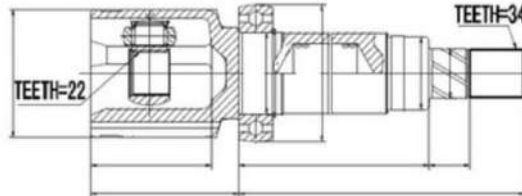
N° denti 2 34

Dentatura esterna lato differenziale 34

Dentatura interna, lato diff.le, coll.
cambio 22

Diametro fascia elastica [mm] 40

Diametro giunto [mm] 72,6



TRA1606

FORD MONDEO IV BA7
TRE VOLUMI TURNIER S
MAX WA6

1504137 - 1505652 - 1600370 - 1727233

Lato montaggio ASSALE ANTERIORE
DX

Lato montaggio SUL LATO DEL
CAMBIO

Lunghezza [mm] 482

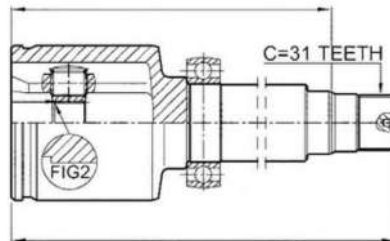
N° denti 1 26

N° denti 2 31

Dentatura esterna lato differenziale 31

Dentatura interna, lato diff.le, coll.
cambio 26

Diametro fascia elastica [mm] 36,22



TRA1608

FORD FIESTA V JH JD VAN
FUSION JU MAZDA 2 DY

1148219

Dimensioni filettatura M22X1,5

Lato montaggio LATO RUOTA

N° denti 1 22

N° denti 2 25

Tipo giunto GIUNTO OMOCINETICO

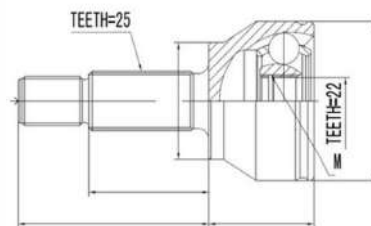
Dentatura esterna lato ruota 25

Dentatura interna, lato ruota 22

Diametro esterno [mm] 73,3

Diametro fascia elastica [mm] 53,3

Specificazione MEZZO



TRA1670

FORD C MAX II DXA CB7
CEU VAN FOCUS III
CASSONE CODA
SPIOVENTE FURGONATO
PROMISCUO TRE VOLUMI
TURNIER GRAND

AV613B436CC - 1713000 - 1756525 - 1828480
- 1828481 - AV613B436CD - AV613B436JA -
AV613B436JB

Dentatura esterna lato differenziale 26

Dentatura esterna lato ruota 27

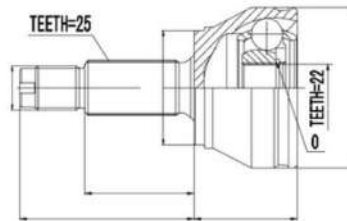
Lunghezza [mm] 983



TRA1708

FORD ESCORT CLASSIC
AAL ABL TURNIER ANL VI
GAL CABRIOLET ALL
CASSONE FURGONATO
PROMISCUO AVL TRE
VOLUMI AFL FIESTA F3L
F5L J5 J3 JV III GFJ IV JA
JB V JH JD PUMA EC
MAZDA 121 JASM JBSM

1003550

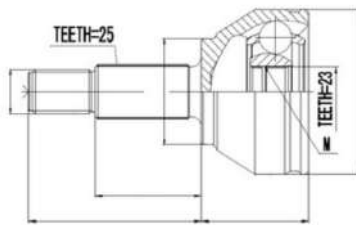


Dimensioni filettatura M22X1,5
Lato montaggio LATO RUOTA
N° denti 1 22
N° denti 2 25
Tipo giunto GIUNTO OMOCINETICO
Dentatura esterna lato ruota 25
Dentatura interna, lato ruota 22
Diametro esterno [mm] 81
Diametro fascia elastica [mm] 56,6

TRA1816

FORD FIESTA V JH JD
FOCUS DAW DBW TRE
VOLUMI DFW TURNIER
DNW FUSION JU

3652045 - 3652047 - 3667428



Dimensioni filettatura M22X1,5
Lato montaggio LATO RUOTA
N° denti 1 23
N° denti 2 25
Tipo giunto GIUNTO OMOCINETICO
Dentatura esterna lato ruota 25
Dentatura interna, lato ruota 23
Diametro 1 [mm] 23,8
Diametro fascia elastica [mm] 53,3

TRA1818

FORD KUGA I

1595118



Dentatura esterna lato differenziale 26
Dentatura interna, lato diff.le,coll. albero colleg.to 27
Diametro fascia elastica [mm] 40
Lato montaggio SUL LATO DEL CAMBIO
Lunghezza [mm] 180

TRA1892

FORD GALAXY WA6
MONDEO IV BA7 TRE
VOLUMI TURNIER S MAX

AG913B436J1C - 1827181 - AG913B436JD



Lato montaggio DX
Lunghezza [mm] 935
Modalità di trasmissione CAMBIO AUTOMATICO A 6 MARCE
N° denti 1 40
N° denti 2 28
Dentatura esterna lato differenziale 28
Dentatura esterna lato ruota 40
Lunghezza 2 [mm] 352

TRA2090

FORD KUGA II DM2 VAN

Dentatura esterna lato differenziale 26
Dentatura esterna lato ruota 27
Diametro 1 [mm] 94
Diametro 2 [mm] 92
Lunghezza [mm] 994



TRA2146

FORD TRANSIT AUTOBUS
FD FB FS FZ FC
FURGONATO FA PIANALE
PIATTO TELAIO FM FN
TOURNEO

1C153B436CF - 1C153B436CD -
1C153B436CE - 4166490

Lunghezza [mm] 1053
N° denti 1 28
N° denti 2 26
N° denti anello abs 48
Dentatura esterna lato differenziale 26
Dentatura esterna lato ruota 28
Diametro 1 [mm] 90
Lato montaggio ASSALE ANTERIORE
DX
Modalità di trasmissione CAMBIO
MANUALE



TRA2182

BMW 3 CABRIOLET E93
FORD C MAX DM2 FOCUS
DAW DBW II DA HCP DP
TRE VOLUMI DB FCH DH
TURNIER FFS DS DFW
DNW

1552939 - C9120B071000 - XS4C3C092BA

Dentatura esterna lato differenziale 26
Dentatura interna, lato diff.le, coll. albero
colleg.to 23
Diametro fascia elastica [mm] 30
Lato montaggio SUL LATO DEL
CAMBIO
Lunghezza [mm] 481



TRA2194

FORD ENG.2.2TDCI
MONDEO IV 08-, S-
MAX/GALAXY 08-

Dentatura esterna lato differenziale 31
Dentatura interna, lato diff.le, coll.
cambio 26
Lunghezza [mm] 181
Diametro interno [mm] 44



TRA2244

FORD FOCUS III



TRA2246

FORD C MAX II DXA CB7
CEU FOCUS III TRE
VOLUMI TURNIER GRAND

1713002



TRA2248

FORD FIESTA
FURGONATO JV IV JA JB
PUMA EC

Dentatura esterna lato differenziale 23
Dentatura interna, lato diff.le, coll. albero colleg.to 22
Diametro fascia elastica [mm] 40
Lato montaggio ASSALE ANTERIORE
DX
Lato montaggio SUL LATO DEL
CAMBIO
Lunghezza [mm] 449,5



TRA2250

FORD MONDEO V 2
VOLUMI CODA
SPIOVENTE CE TRE CD
TURNIER CF

Dentatura esterna lato differenziale 26
Dentatura esterna lato ruota 27
Diametro 1 [mm] 92
Diametro 2 [mm] 90
Lunghezza [mm] 1011



TRA2252

FORD MONDEO V 2
VOLUMI CODA
SPIOVENTE CE TRE CD
TURNIER CF

1860302 - 1865555 - 1865556 - 1865557 -
1921973

Lato montaggio LATO RUOTA
Diametro esterno [mm] 92
Dentatura esterna, lato ruota 27
Dentatura interna, lato ruota 28
Anello abs-ø [mm] 55
Dimensione filettatura M22X1,5



TRA2342

HONDA CIVIC II SHUTTLE
EE IV HATCHBACK EC ED
V TRE VOLUMI EG EH CR I
RD CRX INTEGRA DA5
DA6 DA7 DA8 DA9 DB1
DB2 DB6 DB7 DB8 DB9
SMX

44310S10A00

Dentatura esterna lato differenziale 27
Dentatura interna, lato diff.le, coll.
cambio 32
Diametro fascia elastica [mm] 40
Lato montaggio ASSALE ANTERIORE
DX
Lato montaggio SUL LATO DEL
CAMBIO
N° denti 1 27
N° denti 2 32



TRA88

HONDA CR V II RD
CROSSTOUR

42320SXSA11 - 42017SCAE20 -
42017SCAE21 - 42017SXSA11 - 4411980E01 -
4411983E00

Lato montaggio SUL LATO DEL
CAMBIO
Lato montaggio ASSALE
POSTERIORE
N° denti 1 23
N° denti 2 20



TRA90

HONDA CIVIC VIII TRE
VOLUMI FD FA HR V GH

44310S0A300

Lato montaggio ASSALE ANTERIORE
DX
Lunghezza [mm] 55
Modalità di trasmissione CAMBIO
MANUALE
N° denti 1 30
N° denti 2 27



TRA92

HONDA ACCORD VII CL
CN CR V II RD

44305SEFE00 - 44310STKA91

Lato montaggio ASSALE ANTERIORE
DX
N° denti 1 34
N° denti 2 29



TRA94

HONDA ACCORD VII CL
CN CR V II RD FR BE

44310SM4310 - 44310S9A300

Lato montaggio ASSALE ANTERIORE
DX
Lato montaggio SUL LATO DEL
CAMBIO
N° denti 1 27
N° denti 2 32



TRA96

HONDA ACCORD VIII
STATION WAGON CW CR
V III RE CROSSTOUR
LEGEND IV KB

44310STKA10

Lato montaggio ASSALE ANTERIORE
SX
Lunghezza [mm] 159
N° denti 1 34
N° denti 2 29

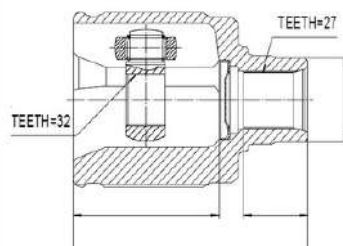


TRA100

HONDA ACCORD VII CL
CN CR V II RD FR BE

44310S9A305 - 44310S9A900

Lato montaggio ASSALE ANTERIORE
Lunghezza [mm] 121
N° denti 1 32
N° denti 2 27

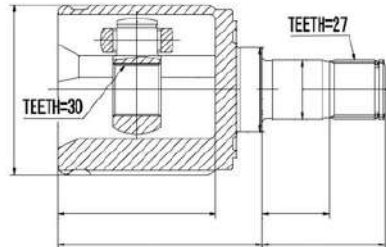


TRA474

HONDA CIVIC VI
FASTBACK MA MB
HATCHBACK EJ EK TRE
VOLUMI HR V GH

44310S10320 - 44310S04N00

Lato montaggio ASSALE ANTERIORE
DX
Lato montaggio SUL LATO DEL
CAMBIO
Modalità di trasmissione
TRASMISSIONE AUTOMATICA
N° denti 1 27
N° denti 2 30

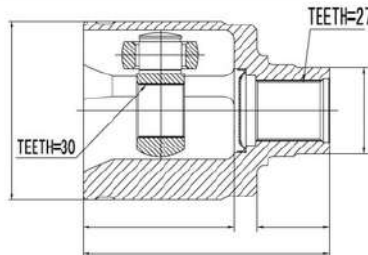


TRA934

HONDA CIVIC VI
FASTBACK MA MB
HATCHBACK EJ EK TRE
VOLUMI VII EU EP EV ES
ET HR V GH

44310S10902 - 44310S0A900

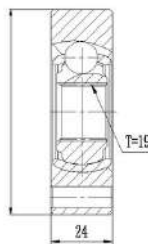
Lato montaggio ASSALE ANTERIORE
SX
Lato montaggio SUL LATO DEL
CAMBIO
Modalità di trasmissione CAMBIO
MANUALE
Modalità di trasmissione
TRASMISSIONE AUTOMATICA
N° denti 1 30
N° denti 2 27



TRA936

HONDA CR-V 01-

Altezza [mm] 24
Diametro 1 [mm] 80
N° denti 1 19



TRA472

HONDA CR V II RD

44305SKNE00 - 44305S9AN00

Lato montaggio DX
Lunghezza [mm] 628
Modalità di trasmissione CAMBIO
MANUALE
N° denti 1 28
N° denti 2 29



TRA102

HONDA CR V II RD
ODYSSEY RL1 RA6 RA

44305SCAG00 - 44305S0XA52

Lato montaggio ASSALE ANTERIORE
DX
Lunghezza [mm] 570
N° denti 1 28
N° denti 2 27



TRA476

HONDA CR V II RD

44306SKNE00 - 44305SKNE00

Lato montaggio ASSALE ANTERIORE
SX
Lunghezza [mm] 368
Modalità di trasmissione CAMBIO
MANUALE
N° denti 1 28
N° denti 2 29

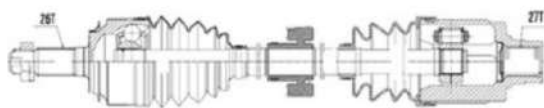


TRA478

HONDA CIVIC VIII
HATCHBACK FN FK

44305SMGE00

Lato montaggio DX
Lunghezza [mm] 590
Modalità di trasmissione CAMBIO
MANUALE
N° denti 1 26
N° denti 2 27



TRA480

HONDA HR V GH

44305S2H950

Lato montaggio DX
Lunghezza [mm] 600
N° denti 1 26
N° denti 2 27
N° denti anello abs 50



TRA872

HONDA JAZZ
1.5,1.5HYBRID 17-

44306T5A900 - 44306T5B900

Lunghezza [mm] 633
Lato montaggio SX
Dentatura esterna lato ruota 26
Dentatura esterna lato differenziale 25



TRA874

HONDA JAZZ
1.5,1.5HYBRID 17-

44305TE3000 - 44305T5A900

Lunghezza [mm] 902
Lato montaggio DESTRO



TRA876

HONDA CR V IV RM

44306T0AA00 - 44306T0AA01 - 44306T0AA02

Dentatura esterna lato differenziale 27
Dentatura esterna lato ruota 30
Diametro fascia elastica [mm] 68,1
Lunghezza [mm] 663



TRA1026

HONDA CR V IV RM

44305T0CG00

Dentatura esterna lato differenziale 27
Dentatura esterna lato ruota 30
Diametro fascia elastica [mm] 68
Dimensioni filettatura M26X1.5
Lunghezza [mm] 627

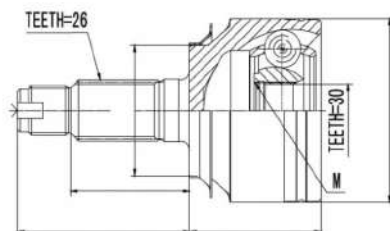


TRA1028

HONDA CIVIC IX FK VIII
HATCHBACK FN TRE
VOLUMI FD FA

44014SMGE00 - 44014SMGE00SK1 -
44014SMGE01 - 44014SMGE01SK1

Dentatura esterna lato ruota 26
Dentatura interna, lato ruota 30
Diametro fascia elastica [mm] 58
Lato montaggio LATO RUOTA
Dimensioni filettatura M22X1,5
N° denti 1 26
N° denti 2 30
Tipo giunto GIUNTO OMOCINETICO

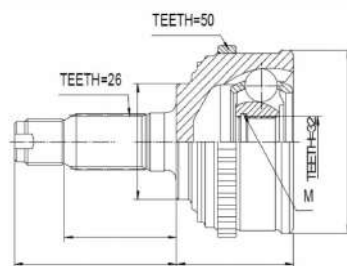


TRA1194

HONDA ACCORD III CA
AERODECK CIVIC V
HATCHBACK EG TRE
VOLUMI EH VI MB MC
FASTBACK MA EJ EK
INTEGRA COUPÉ DC2 DC4
PRELUDE BA

44010ST3E00 - 44010ST3E50 - 44010ST3E70
- 44011ST3E70 - 44011ST3G50 -
44011ST3G70 - 44014ST3E00 - 44014ST3E50
- 44014ST3E51

Dentatura esterna lato ruota 26
Dentatura interna, lato ruota 32
Diametro fascia elastica [mm] 55
Lato montaggio ASSALE ANTERIORE
Lato montaggio LATO RUOTA
Dimensioni filettatura M22X1,5
N° denti 1 26
N° denti 2 32
N° denti anello abs 50
Tipo giunto GIUNTO OMOCINETICO

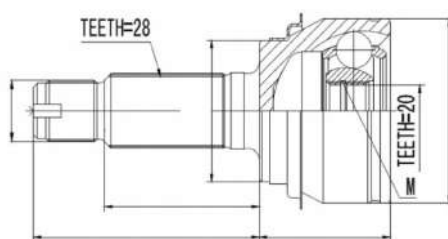


TRA1196

HONDA CR V III RE

42330SXS01

Diametro fascia elastica [mm] 72,5
Lato montaggio LATO RUOTA
Lunghezza [mm] 143,5
Dimensioni filettatura M24X1,5
Lato montaggio ASSALE
POSTERIORE
N° denti 1 20
N° denti 2 28
Tipo giunto GIUNTO OMOCINETICO

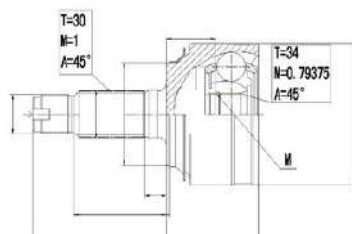


TRA1198

HONDA ACCORD VIII CU
STATION WAGON CW CR
V III RE

44014SWY000 - 44014STKA00 -
44014STKA01 - 44014STKA02 - 44014STKA03
- 44014SWY010 - 44014TL1E50 -
44014TL1E51 - 44014TL1E52

Diametro fascia elastica [mm] 94
Lato montaggio LATO RUOTA
Lunghezza [mm] 147,5
Dimensioni filettatura M26X1,5
N° denti 1 30
N° denti 2 34
Tipo giunto GIUNTO OMOCINETICO

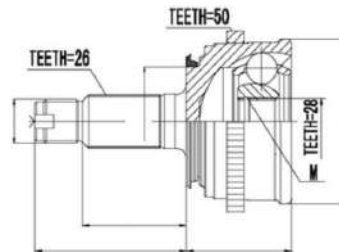


TRA1200

HONDA CIVIC VI COUPÉ
EJ EM1 HATCHBACK EK
TRE VOLUMI

44011S04951 - 44011S0A951

Dimensioni filettatura M22X1,5
Lato montaggio LATO RUOTA
N° denti 1 28
N° denti 2 26
N° denti anello abs 50
Tipo giunto GIUNTO OMOGINETICO

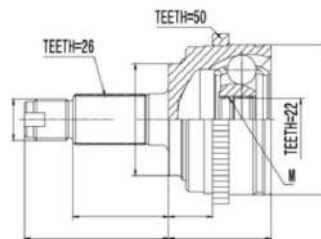


TRA1436

HONDA CIVIC VII
HATCHBACK EU EP EV
TRE VOLUMI ES ET

44014S6DE01

Dimensioni filettatura M22X1,5
Lato montaggio LATO RUOTA
N° denti 1 26
N° denti 2 22
N° denti anello abs 50
Tipo giunto GIUNTO OMOGINETICO

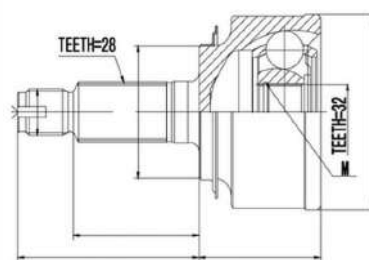


TRA1438

HONDA ACCORD VII CL
CN CR V II RD FR BE

44014S9A010 - 44014S9A020 - 44014S9ET00
- 44014SCAE00 - 44014SCAE01 -
44014SDCA50 - 44101SDCA51 -
44101SDET51 - 44305S9AN00 -
44305SCAG00 - 44305SFAN00 -

Dimensioni filettatura M24X1,5
Lato montaggio LATO RUOTA
N° denti 1 28
N° denti 2 32
Tipo giunto GIUNTO OMOGINETICO

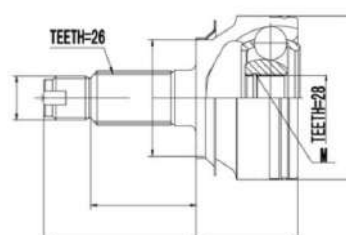


TRA1440

HONDA CIVIC VIII
HATCHBACK FN FK TRE
VOLUMI FD FA

44014SNA000

Dimensioni filettatura M22X1,5
Lato montaggio LATO RUOTA
N° denti 1 26
N° denti 2 28
Tipo giunto GIUNTO OMOGINETICO

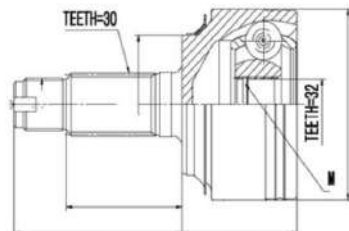


TRA1442

HONDA ACCORD VIII CP
CU STATION WAGON CW
CR V III RE

44014SWET00 - 44014SWA000 -
44014SWA010 - 44014SWET01

Dentatura esterna lato ruota 30
Dentatura interna, lato ruota 32
Diametro fascia elastica [mm] 68
Lato montaggio ASSALE ANTERIORE
Lato montaggio LATO RUOTA
Dimensioni filettatura M26X1,5
N° denti 1 30
N° denti 2 32
Tipo giunto GIUNTO OMOGINETICO

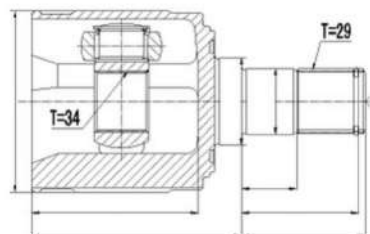


TRA1444

HONDA ACCORD VII CL
CN TOURER CM VIII CU
STATION WAGON CW CR
V II RD III RE FR BE

44310TL0G21

Lato montaggio ASSALE ANTERIORE
SX
Lunghezza [mm] 154
N° denti 1 29
N° denti 2 34
Dentatura esterna lato differenziale 29
Dentatura interna, lato diff.le, coll.
cambio 34
Diametro fascia elastica [mm] 40
Lato montaggio SUL LATO DEL
CAMBIO

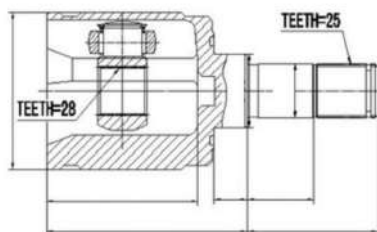


TRA1624

HONDA CITY TRE VOLUMI
GD GE4 GM2 GM3 CIVIC VI
HATCHBACK EJ EK VII EU
EP EV ES ET VIII FN FK FD
FA JAZZ II GE3 GE2 III GE
GG GP ZA MOBILIO GB
STREAM

44310S5A300 - 44310S5AJ00

Lato montaggio ASSALE ANTERIORE
SX
N° denti 1 28
N° denti 2 25
Dentatura esterna lato differenziale 25
Dentatura interna, lato diff.le, coll.
cambio 28
Diametro fascia elastica [mm] 35
Lato montaggio SUL LATO DEL
CAMBIO
Specificazione INTERNO

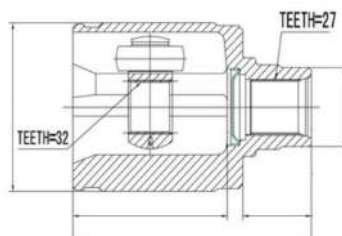


TRA1712

HONDA ACCORD III CA IV
CB AERODECK COUPÉ CC
V CD CE VI CK CG CH CF
CIVIC EJ EM1 FASTBACK
MA MB HATCHBACK EK
TRE VOLUMI PRELUDE BA

44011SR3020

Lato montaggio ASSALE ANTERIORE
SX
N° denti 1 32
N° denti 2 27
Specificazione INTERNO



TRA1714

HONDA CR V I RD

44010S10A60 - 44011S10A50 - 44305S10C61

Lato montaggio ASSALE ANTERIORE
SX

Lunghezza [mm] 606

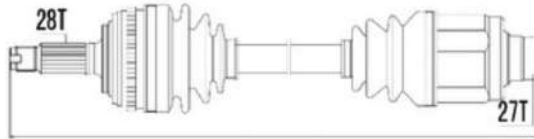
N° denti 1 28

N° denti 2 27

N° denti anello abs 50

Dentatura esterna lato differenziale 27

Dentatura esterna lato ruota 28



TRA1716

HONDA JAZZ V GR

Dentatura esterna lato ruota 26

Dentatura interna, lato ruota 21

Lunghezza [mm] 133

Diametro [mm] 52



TRA2346

HUMMER H3

10374204

Dentatura esterna lato differenziale 28

Dentatura interna, lato diff.le, coll.
cambio 37

Diametro fascia elastica [mm] 40

Diametro giunto [mm] 97

Lato montaggio ASSALE ANTERIORE
Lato montaggio SUL LATO DEL
CAMBIO

Tipo giunto GIUNTO TRIPODO

N° denti 1 33

N° denti 2 28

Lunghezza [mm] 632



TRA418

HUMMER H2

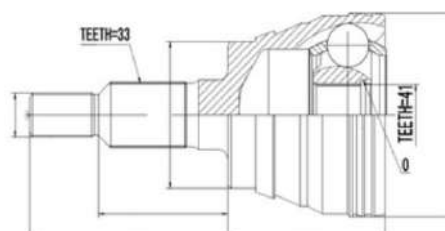
26058362 - 26069243 - 26069244

Lato montaggio LATO RUOTA

N° denti 1 33

N° denti 2 41

Tipo giunto GIUNTO OMOGINETICO



TRA1388

HYUNDAI TUCSON JM KIA
SPORTAGE JE KM

493000L000

Lato montaggio POSTERIORE
Lunghezza [mm] 1960



TRA1112

HYUNDAI SANTA FÉ II CM

493002B500

Lato montaggio POSTERIORE
Lunghezza [mm] 1950



TRA1114

HYUNDAI SANTA FÉ II CM

495052BA10

Lato montaggio ASSALE ANTERIORE
SX
Lato montaggio SUL LATO DEL
CAMBIO
Lunghezza [mm] 173
N° denti 1 28
N° denti 2 35



TRA104

HYUNDAI TERRACAN HP

495004A100 - 495054AA00 - 51611H1000

Lato montaggio ASSALE ANTERIORE
SX
N° denti 1 28
N° denti 2 34



TRA106

HYUNDAI TERRACAN HP

495004A150 - 496054AA00 - 51621H1000

Altezza [mm] 72
 Diametro [mm] 120
 Lato montaggio ASSALE ANTERIORE
 DX
 Lato montaggio SUL LATO DEL
 CAMBIO
 N° denti 1 34



TRA108

HYUNDAI GETZ TB

495001C000 - 495001C010 - 495051CA00

Lato montaggio ASSALE ANTERIORE
 Lato montaggio SUL LATO DEL
 CAMBIO
 Lunghezza [mm] 140
 N° denti 1 19
 N° denti 2 25

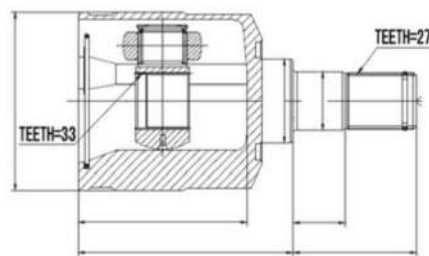


TRA110

HYUNDAI TUCSON JM KIA
 SPORTAGE JE KM

495012E700

Lato montaggio ASSALE ANTERIORE
 SX
 N° denti 1 33
 N° denti 2 27
 Specificazione 1073

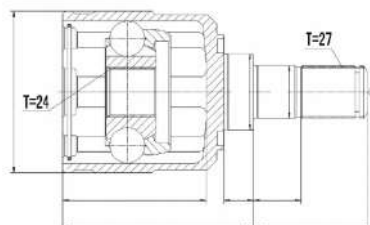


TRA122

HYUNDAI IX35 LM EL ELH
 KIA SPORTAGE SL

495002S300 - 495002Y300 - 495922S300

Lato montaggio ASSALE ANTERIORE
 Lunghezza [mm] 165
 Modalità di trasmissione CAMBIO
 MANUALE
 N° denti 1 24
 N° denti 2 27



TRA128

HYUNDAI SANTA FÉ II CM

495052PA20

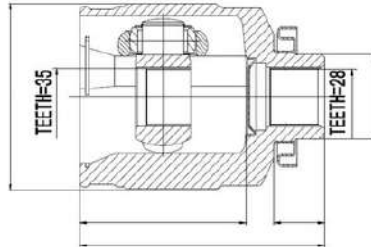
Lato montaggio ASSALE ANTERIORE
DX

Lato montaggio SUL LATO DEL
CAMBIO

Lunghezza [mm] 125

N° denti 1 28

N° denti 2 35



TRA482

HYUNDAI IX35 LM EL ELH
KIA SPORTAGE SL

495002S100 - 495002Y100 - 495002Y900 -
495003W100

Lato montaggio SX

Lunghezza [mm] 690

Modalità di trasmissione CAMBIO
MANUALE

N° denti 1 30

N° denti 2 27

N° denti anello abs 48



TRA124

HYUNDAI IX35 LM EL ELH
KIA SPORTAGE SL

495012Y101 - 495012Y900

Lato montaggio DX

Lunghezza [mm] 980

Modalità di trasmissione CAMBIO
MANUALE

N° denti 1 30

N° denti 2 27

N° denti anello abs 48



TRA126

HYUNDAI IX35 LM EL ELH
KIA SPORTAGE SL

495012S050 - 495972Y000 - 495013W050

Lato montaggio DX

Lunghezza [mm] 585

Modalità di trasmissione CAMBIO
MANUALE

Modalità di trasmissione

TRASMISSIONE AUTOMATICA

N° denti 1 30

N° denti 2 28

N° denti anello abs 48



TRA134

HYUNDAI SANTA FÉ I SM

4956226200 - 4950126560

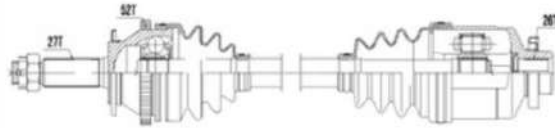
Lato montaggio ASSALE ANTERIORE
DX

Lunghezza [mm] 610

N° denti 1 27

N° denti 2 26

N° denti anello abs 52



TRA484

HYUNDAI I20 PB PBT

495000X310 - 495000X410 - 495000X414

Dentatura esterna lato differenziale 25

Dentatura esterna lato ruota 24

Diametro 1 [mm] 75

Diametro 2 [mm] 72

Lunghezza [mm] 871

N° denti anello abs 48



TRA878

HYUNDAI I20 PB PBT

495001J050

Dentatura esterna lato differenziale 25

Dentatura esterna lato ruota 25

Diametro 1 [mm] 73

Diametro 2 [mm] 75

Lunghezza [mm] 932

N° denti anello abs 48



TRA880

HYUNDAI I20 PB PBT

495000X400

Dentatura esterna lato differenziale 25

Dentatura esterna lato ruota 24

Diametro 1 [mm] 75

Diametro 2 [mm] 72

Lunghezza [mm] 598

N° denti anello abs 48



TRA882

HYUNDAI I20 GB IB
COUPÉ

49501C800

Dentatura esterna lato differenziale 25
Dentatura esterna lato ruota 25
Diametro 1 [mm] 73
Diametro 2 [mm] 70
Lunghezza [mm] 914
N° denti anello abs 48



TRA884

HYUNDAI I20 GB IB
COUPÉ

49500C800

Dentatura esterna lato differenziale 25
Dentatura esterna lato ruota 25
Diametro 1 [mm] 73
Diametro 2 [mm] 70
Lunghezza [mm] 685
N° denti anello abs 48



TRA886

HYUNDAI IX55

495003J050

Dentatura esterna lato differenziale 31
Dentatura esterna lato ruota 30
Diametro 1 [mm] 99
Diametro 2 [mm] 96
Lunghezza [mm] 670
N° denti anello abs 52



TRA890

HYUNDAI I30 COUPÉ
STATION WAGON GD KIA
CEE D JD SPORTSWAGON
PRO

49500A2200

Dentatura esterna lato differenziale 27
Dentatura esterna lato ruota 27
Diametro 1 [mm] 84
Diametro 2 [mm] 76
Lunghezza [mm] 670
N° denti anello abs 46



TRA892

HYUNDAI IX55

495013J0150

Dentatura esterna lato differenziale 28
Dentatura esterna lato ruota 30
Diametro 1 [mm] 99
Diametro 2 [mm] 96
Lunghezza [mm] 618
N° denti anello abs 52



TRA1034

HYUNDAI TUCSON JM

495002E800

Dentatura esterna lato differenziale 28
Dentatura esterna lato ruota 30
Diametro 1 [mm] 100
Diametro 2 [mm] 90
Lunghezza [mm] 967
N° denti anello abs 48

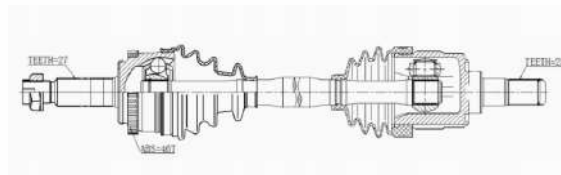


TRA1036

HYUNDAI I30 GD COUPÉ
STATION WAGON KIA CEE
D JD COMBI VAN
SPORTSWAGON PRO

49501A6300 - 49500A6300

Lato montaggio DX
Lunghezza [mm] 995
Modalità di trasmissione CAMBIO
MANUALE
N° denti 1 25
N° denti 2 26
N° denti anello abs 46



TRA1038

HYUNDAI I30 COUPÉ
STATION WAGON GD KIA
CEE D JD SPORTSWAGON
PRO

49501A6500

Dentatura esterna lato differenziale 27
Dentatura esterna lato ruota 27
Diametro 1 [mm] 84
Diametro 2 [mm] 76
Lunghezza [mm] 960
N° denti anello abs 46

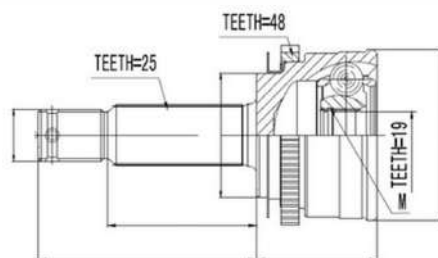


TRA1040

HYUNDAI GETZ TB

465001C060 - 495001C050

Diametro fascia elastica [mm] 71,5
Lato montaggio ASSALE ANTERIORE
Lato montaggio LATO RUOTA
Lunghezza [mm] 147,5
N° denti anello abs 48
Dimensioni filettatura M22X1,5
N° denti 1 19
N° denti 2 25
Tipo giunto GIUNTO OMOGINETICO

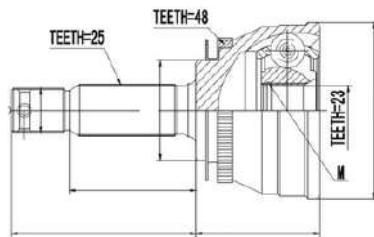


TRA1202

HYUNDAI ACCENT III MC
TRE VOLUMI GETZ TB

495001C450 - 495001C460 - 495001C550 -
495001E610 - 495001E650

Diametro fascia elastica [mm] 85,5
Lato montaggio ASSALE ANTERIORE
Lato montaggio LATO RUOTA
Lunghezza [mm] 158
N° denti anello abs 48
Dimensioni filettatura M22X1,5
N° denti 1 23
N° denti 2 25
Tipo giunto GIUNTO OMOGINETICO

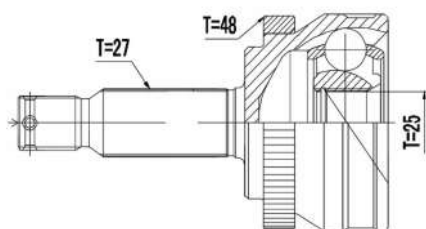


TRA1204

HYUNDAI I40 VF CW KIA
CARENS IV OPTIMA
FSGDS6B

495803Z300 - 495803Z350 - 495804R200 -
49581A4100 - 49581A4350

Dimensioni filettatura M22X1,5
Lato montaggio ASSALE
POSTERIORE
Lato montaggio LATO RUOTA
N° denti 1 25
N° denti 2 27
N° denti anello abs 48
Tipo giunto GIUNTO OMOGINETICO

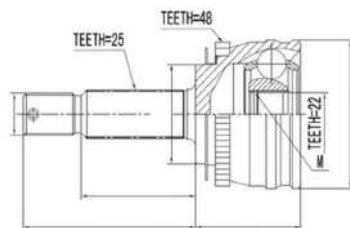


TRA1208

HYUNDAI GETZ TB

495000P010 - 495000P050 - 495001C210 -
495001C250 - 495001C260 - 495001C262 -
495001C350 - 495001C351 - 495001C352 -
495001C360 - 495001C361 - 495001C362 -
495001F010 - 495001F011 - 495001F050 -

Dentatura esterna lato ruota 25
Dentatura interna, lato ruota 22
Diametro fascia elastica [mm] 52,5
Lato montaggio ASSALE ANTERIORE
Lato montaggio LATO RUOTA
N° denti anello abs 48
Dimensioni filettatura M22X1,5
N° denti 1 22
N° denti 2 25
Tipo giunto GIUNTO OMOGINETICO

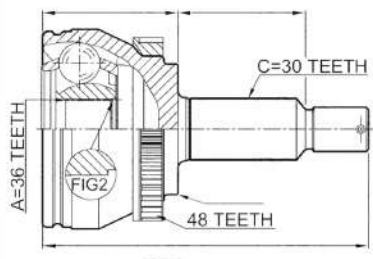


TRA1210

HYUNDAI TUCSON JM

495012E800

Dimensioni filettatura M22X1,5
Lato montaggio LATO RUOTA
N° denti 1 30
N° denti 2 36
N° denti anello abs 48
Tipo giunto GIUNTO OMOCINETICO

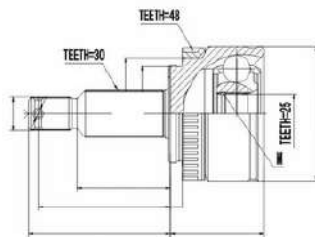


TRA1212

HYUNDAI IX35 LM EL ELH
KIA SPORTAGE SL

495002S100

Lato montaggio LATO RUOTA
N° denti 1 25
N° denti 2 30
N° denti anello abs 48
Tipo giunto GIUNTO OMOCINETICO



TRA1224

HYUNDAI I30 GD COUPÉ
STATION WAGON KIA CEE
D JD COMBI VAN
SPORTSWAGON PRO
HATCHBACK

49500A6300 - 495001H010 - 495001L010 -
495001M010 - 495001P000 - 495011L010 -
495011M010 - 495911H012 - 495011H010 -
495911H011

Dimensioni filettatura M22X1,5
Lato montaggio LATO RUOTA
N° denti 1 22
N° denti 2 27
N° denti anello abs 46
Tipo giunto GIUNTO OMOCINETICO



TRA1226

HYUNDAI ACCENT IV RB
TRE VOLUMI ELANTRA MD
UD I30 GD COUPÉ
STATION WAGON
SOLARIS HCR KIA CEE D
JD COMBI VAN
SPORTSWAGON CERATO
BD BDM YD PRO
HATCHBACK RIO II JB III
UB SOUL I AM

49500A7110 - 49526A6101 - 495011P200 -
495012K400 - 495012K410

Dimensioni filettatura M22X1,5
Lato montaggio LATO RUOTA
N° denti 1 24
N° denti 2 27
N° denti anello abs 46
Tipo giunto GIUNTO OMOCINETICO



TRA1362

HYUNDAI SANTA FÉ I SM

4950026110 - 4950026110SK1 - 4950026111 -
4950026111SK1 - 4950026161 -
4950026161SK1 - 4950026401 -
4950026401SK1 - 4950026410 -
4950026410SK1 - 4950026411 -

Dentatura esterna lato ruota 27
Dentatura interna, lato ruota 26
Diametro fascia elastica [mm] 60
Lato montaggio ASSALE ANTERIORE
SX

Lato montaggio LATO RUOTA

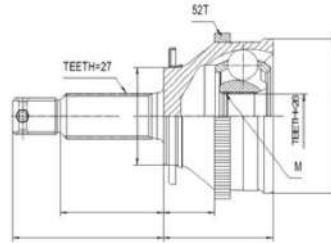
N° denti anello abs 52

Dimensioni filettatura M22X1,5

N° denti 1 26

N° denti 2 27

Tipo giunto GIUNTO OMOGINETICO



TRA1446

HYUNDAI SANTA FÉ II CM

4950029100 - 495002B260 - 495002B360 -
495052BA30 - 496052BA30

Dimensioni filettatura M22X1,5

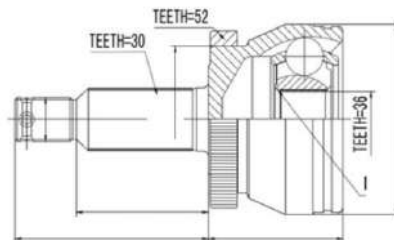
Lato montaggio LATO RUOTA

N° denti 1 30

N° denti 2 36

N° denti anello abs 52

Tipo giunto GIUNTO OMOGINETICO



TRA1448

HYUNDAI SANTA FÉ II CM
TUCSON JM

496002B010

Lato montaggio ASSALE
POSTERIORE

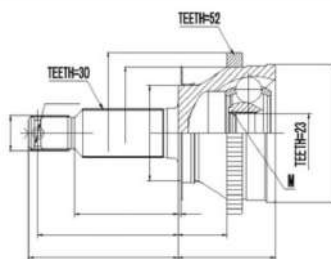
Lato montaggio LATO RUOTA

N° denti 1 23

N° denti 2 30

N° denti anello abs 52

Tipo giunto GIUNTO OMOGINETICO



TRA1450

HYUNDAI ATOS MX

49508U5A01

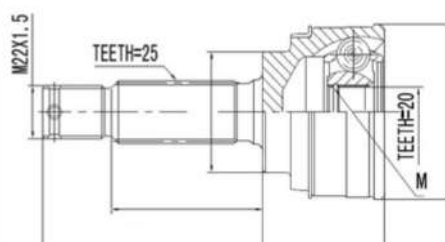
Dimensioni filettatura M22X1,5

Lato montaggio LATO RUOTA

N° denti 1 20

N° denti 2 25

Tipo giunto GIUNTO OMOGINETICO

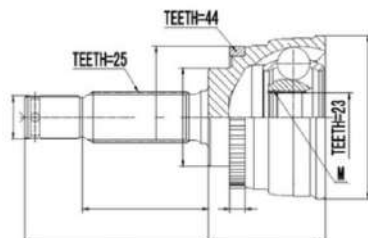


TRA1452

HYUNDAI COUPÉ GK
ELANTRA XD TRE VOLUMI
MATRIX FC

4950017250 - 495002D012 - 495012D012

Dimensioni filettatura M22X1,5
Lato montaggio LATO RUOTA
N° denti 1 23
N° denti 2 25
N° denti anello abs 44
Tipo giunto GIUNTO OMOGINETICO

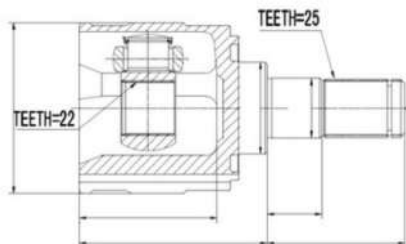


TRA1588

HYUNDAI ELANTRA
COUPÉ JK TRE VOLUMI
AD ADA HD MD UD I30 FD
GD FASTBACK PDE PDEN
HATCHBACK VAN GDE
KOMBI STATION WAGON
IX20 JC KIA CEE D 2 CODA
SPIOVENTE ED SW
CERATO LD II TD KOUP
SOUL I AM VENGA YN

495001M010 - 495361M001

Lato montaggio ASSALE ANTERIORE
Lato montaggio SUL LATO DEL
CAMBIO
Lunghezza [mm] 149
N° denti 1 22
N° denti 2 25
Dentatura esterna lato differenziale 25
Dentatura interna, lato diff.le, coll.
cambio 22
Diametro fascia elastica [mm] 41
Lato montaggio ASSALE ANTERIORE
CV

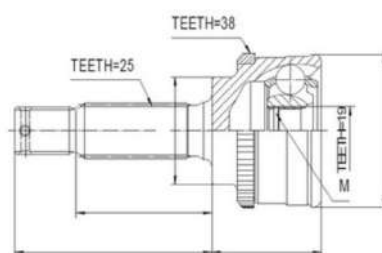


TRA1628

HYUNDAI ATOS MX

4950702A00 - 4950702A10 - 4950802A00 -
4950802A10 - 4980702A10 - 4950729A10 -
4950829A10 - 5071077AA

Dentatura esterna lato ruota 25
Dentatura interna, lato ruota 19
Diametro fascia elastica [mm] 50
Lato montaggio ASSALE ANTERIORE
N° denti anello abs 38
Dimensioni filettatura M22X1,5
Lato montaggio LATO RUOTA
N° denti 1 19
N° denti 2 25
Tipo giunto GIUNTO OMOGINETICO
Diametro esterno [mm] 72
Specificazione ME770

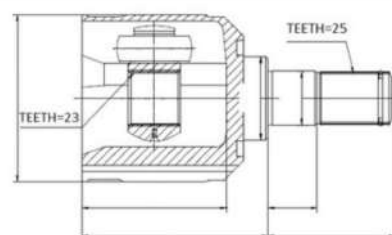


TRA1678

HYUNDAI SONATA IV EF
TRAJET FO

4950038340

Lato montaggio ASSALE ANTERIORE
Lato montaggio SUL LATO DEL
CAMBIO
Lunghezza [mm] 155,5
N° denti 1 25
N° denti 2 23
Dentatura esterna lato differenziale 25
Dentatura interna, lato diff.le, coll.
cambio 23
Diametro fascia elastica [mm] 41



TRA1720

HYUNDAI SANTA FÉ II CM
KIA SORENTO XM

495012P000

Dentatura esterna lato differenziale 28
Dentatura interna, lato diff.le, coll.
cambio 36
Diametro fascia elastica [mm] 42
Lato montaggio ASSALE ANTERIORE
DX
Lato montaggio SUL LATO DEL
CAMBIO



TRA1896

HYUNDAI GRANDEUR LX
IX35 LM EL ELH TRAJET
FO TUCSON JM XG TRE
VOLUMI

4950539810



TRA1898

HYUNDAI I30 GD PDE PD
PDEN COUPÉ STATION
WAGON VELOSTER FS
KIA CEE D JD COMBI VAN
SPORTSWAGON CEED CD
CERATO TRE VOLUMI YD
PRO

495002V000 - 49500A6300

Lato montaggio SX
Lunghezza [mm] 695
Modalità di trasmissione CAMBIO
MANUALE
N° denti 1 25
N° denti 2 26
N° denti anello abs 46



TRA1968

HYUNDAI I10 PA

495000X100

Dentatura esterna lato differenziale 25
Dentatura esterna lato ruota 24
N° denti anello abs 48



TRA2116

HYUNDAI I10 PA

495000X110

Dentatura esterna lato differenziale 25
Dentatura esterna lato ruota 24
Lunghezza [mm] 845
N° denti anello abs 48



TRA2118

HYUNDAI GRAND SANTA
FÉ II CM III DM DMA IV TM
TMA CASSONE SUV KIA
SORENTO XM UM MQ4
MQ4A

495002W000 - 495822W000

Lato montaggio ASSALE ANTERIORE
SINISTRO
Tipo giunto GIUNTO TRIPODO



TRA2152

HYUNDAI GETZ TB IX35
LM EL ELH SANTA FÉ I SM
TUCSON JM

495002E200 - 4950526A00 - 495052EA60 -
4953038300

Dentatura esterna lato differenziale 27
Dentatura interna, lato diff.le, coll.
cambio 23
Diametro fascia elastica [mm] 41
Lato montaggio ASSALE ANTERIORE
SX
Lato montaggio SUL LATO DEL
CAMBIO



TRA2196

HYUNDAI TUCSON JM KIA
SPORTAGE JE KM

495052EJ50

Dentatura esterna lato differenziale 26
Dentatura interna, lato diff.le, coll.
cambio 33
Diametro fascia elastica [mm] 42
Lato montaggio ASSALE ANTERIORE
DX
Lato montaggio SUL LATO DEL
CAMBIO



TRA2202

HYUNDAI I10 PA

495000X410

Dentatura esterna lato differenziale 25
Dentatura esterna lato ruota 24
Diametro fascia elastica [mm] 52,5
Lunghezza [mm] 871
N° denti anello abs 48



TRA2266

HYUNDAI I10 AC3 AI3 BA
IA I20 PB PBT KIA
PICANTO JA

49535B9000 - 495361J001

Dentatura esterna lato differenziale 25
Dentatura interna, lato diff.le, coll. albero
colleg.to 21
Diametro fascia elastica [mm] 35
Lunghezza [mm] 137,5



TRA2268

HYUNDAI I20 GB IB

49501C8000

Dinamica frenata/guida. riferim. articolo
PER ABS
Lato montaggio ASSALE ANTERIORE
DX
Lunghezza [mm] 915,0



TRA2270

HYUNDAI GRAND SANTA
FÉ II CM III DM DMA IV TM
TMA CASSONE SUV KIA
SORENTO XM UM MQ4
MQ4A

495002W000 - 495012W050

Info integrativa 2 CON ANELLO
SENSORE ABS
Dentatura esterna lato ruota 30
Dentatura interna, lato ruota 35
Diametro fascia elastica [mm] 54,3
Diametro giunto [mm] 101,5
Lato montaggio ASSALE ANTERIORE
Lato montaggio LATO RUOTA
N° denti anello abs 52
Info integrativa CON ANELLO
SENSORE ABS



TRA2348

HYUNDAI I20 PB PBT

495001J000 - 495001J050 - 495261J001

Dentatura esterna lato ruota 25
Dentatura interna, lato ruota 21
Diametro esterno [mm] 72,5
Diametro fascia elastica [mm] 52,5
Lato montaggio LATO RUOTA
N° denti anello abs 48



TRA2350

HYUNDAI I10 BA IA I20 GB
IB COUPÉ

49500B9000 - 49526C8001

Dentatura esterna lato ruota 25
Dentatura interna, lato ruota 21
Diametro esterno [mm] 72,35
Diametro fascia elastica [mm] 52,6
Dimensioni filettatura M22X1,5
Lato montaggio LATO RUOTA
N° denti anello abs 48

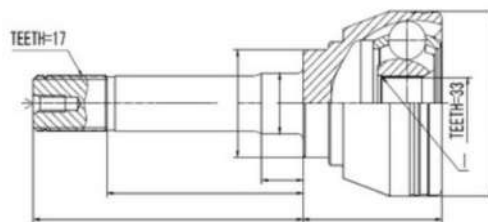


TRA2352

ISUZU D MAX I TFR TFS
PIANALE PIATTO TELAIO

8943126721 - 8943126730 - 8972156971 -
8973499521 - 8973876640

N° denti 1 17
N° denti 2 33
Tipo giunto GIUNTO OMOCINETICO
Tipo giunto GIUNTO TRIPODO
Dentatura esterna lato ruota 17
Dentatura interna, lato ruota 33
Lato montaggio LATO RUOTA



TRA1680

DODGE DURANGO WD
JEEP GRAND CHEROKEE
IV WK WK2

52853641AB

Lato montaggio ANTERIORE



TRA1104

JEEP COMMANDER XK XH
GRAND CHEROKEE III WH
WK

52105728AB

Lato montaggio ANTERIORE



TRA1106

JEEP CHEROKEE KJ
GRAND II WJ WG

52111597AA

Lato montaggio ANTERIORE
Lunghezza [mm] 795
Modalità di trasmissione
TRASMISSIONE AUTOMATICA



TRA1108

JEEP COMMANDER XK XH
GRAND CHEROKEE III WH
WK

52853431AA

Lato montaggio ANTERIORE
Lunghezza [mm] 855
Modalità di trasmissione
TRASMISSIONE AUTOMATICA



TRA1110

JEEP CHEROKEE KJ
GRAND II WJ WG

52099497AC - 52099497AD - 52099497AE

Lato montaggio ANTERIORE
Lunghezza [mm] 870



TRA1132

JEEP COMMANDER XK XH
GRAND CHEROKEE III WH
WK

52104701AB - K52104701AB

Lato montaggio ASSALE ANTERIORE
SX

Lunghezza [mm] 199

N° denti 1 36

N° denti 2 29



TRA40

JEEP COMMANDER XK XH
GRAND CHEROKEE III WH
WK

52104590AA

Lato montaggio ASSALE ANTERIORE
DX

Lunghezza [mm] 131,5

N° denti 1 36

N° denti 2 29



TRA42

JEEP CHEROKEE KJ
GRAND II WJ WG

52099497AD

Diametro [mm] 100

Lato montaggio ASSALE
POSTERIORE

Lunghezza [mm] 40

N° denti 1 25



TRA38

JEEP GRAND CHEROKEE
II WJ WG

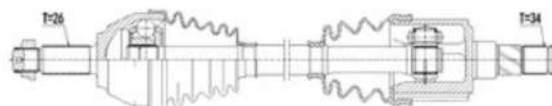
31609806469

Lato montaggio ASSALE ANTERIORE
SX

Lunghezza [mm] 622

N° denti 1 26

N° denti 2 34



TRA386

JEEP GRAND CHEROKEE
IV WK WK2

52124712AB - 68193660AA - 52124712AA

Tipo giunto GIUNTO OMOCINETICO
Tipo giunto GIUNTO TRIPODO



TRA404

JEEP GRAND CHEROKEE
IV WK WK2

52124713AB - 68193661AA - 52124713AA

Tipo giunto GIUNTO OMOCINETICO
Tipo giunto GIUNTO TRIPODO



TRA406

JEEP COMPASS MP M6

K68290568AB

Lato montaggio ASSALE ANTERIORE
SX
Lunghezza [mm] 630
Modalità di trasmissione
TRASMISSIONE AUTOMATICA
N° denti 1 27
N° denti 2 25



TRA412

JEEP COMPASS MP M6

K68290568AB

Lato montaggio ASSALE ANTERIORE
DX
Lunghezza [mm] 972
Modalità di trasmissione
TRASMISSIONE AUTOMATICA
N° denti 1 27
N° denti 2 25

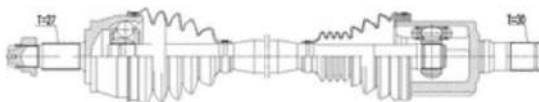


TRA414

JEEP RENEGADE SUV BU
B1

51938590 - 52088374 - 71796630 - 71796634

Lato montaggio ASSALE ANTERIORE
SX
Lunghezza [mm] 972
Modalità di trasmissione
TRASMISSIONE AUTOMATICA
N° denti 1 27
N° denti 2 25

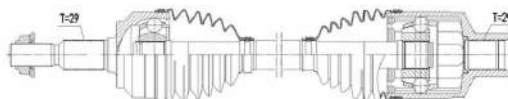


TRA416

JEEP COMMANDER XK XH
GRAND CHEROKEE III WH
WK

52104590AA

Dentatura esterna lato differenziale 29
Dentatura esterna lato ruota 29
Lunghezza [mm] 608
Lato montaggio ASSALE ANTERIORE
DX
N° denti 1 29
N° denti 2 29
Modalità di trasmissione
TRASMISSIONE AUTOMATICA

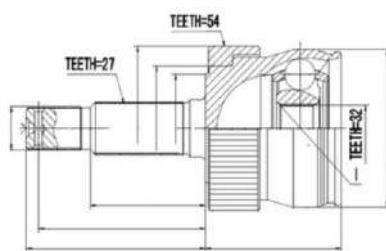


TRA958

JEEP CHEROKEE XJ
GRAND I ZJ ZG
WRANGLER II TJ

8983500696

Lato montaggio LATO RUOTA
N° denti 1 27
N° denti 2 32
N° denti anello abs 54
Tipo giunto GIUNTO OMOCENTRICO

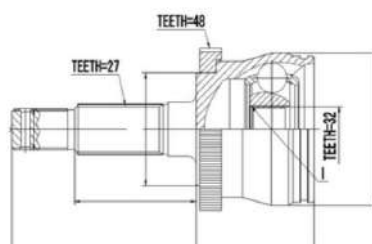


TRA1382

JEEP CHEROKEE XJ
GRAND I ZJ ZG II WJ WG III
WH WK

5012749AB - 05012456AC

Lato montaggio LATO RUOTA
N° denti 1 27
N° denti 2 32
N° denti anello abs 48
Tipo giunto GIUNTO OMOCENTRICO

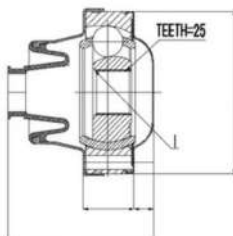


TRA1384

JEEP CHEROKEE KJ
GRAND I ZJ ZG II WJ WG

52105758AD

Diametro [mm] 100
Lunghezza [mm] 30
N° denti 1 25
Altezza [mm] 30
N° denti 25

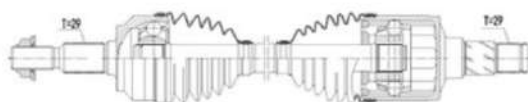


TRA1702

JEEP COMMANDER XK XH
GRAND CHEROKEE III WH
WK

52104701AB

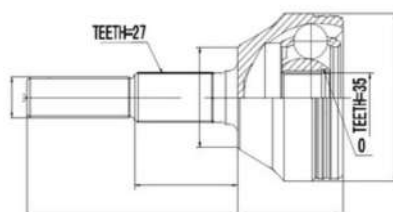
Lato montaggio ASSALE ANTERIORE
SX
Lunghezza [mm] 654
Modalità di trasmissione
TRASMISSIONE AUTOMATICA
N° denti 1 29
N° denti 2 29
Dentatura esterna lato differenziale 29
Dentatura esterna lato ruota 29



TRA1704

JEEP CHEROKEE KJ

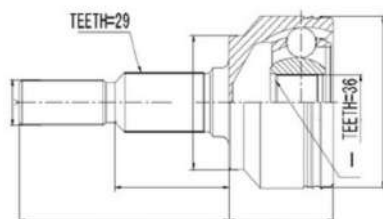
Lato montaggio LATO RUOTA
N° denti 1 27
N° denti 2 35
Tipo giunto GIUNTO OMOCINETICO
Dentatura esterna lato ruota 27
Dentatura interna, lato diff.le, coll.
cambio 35
Diametro fascia elastica [mm] 58



TRA1802

JEEP COMMANDER XK XH
GRAND CHEROKEE III WH
WK

Lato montaggio LATO RUOTA
N° denti 1 29
N° denti 2 36
Tipo giunto GIUNTO OMOCINETICO
Dentatura esterna lato ruota 29
Dentatura interna, lato ruota 36
Diametro fascia elastica [mm] 70
Diametro giunto [mm] 98



TRA1804

JEEP GRAND CHEROKEE
II WJ WG

5012456AA - 05012456AA - 05012456AB

Lato montaggio ASSALE ANTERIORE
DX
N° denti 1 27
N° denti 2 27
Dentatura esterna lato differenziale 27
Dentatura esterna lato ruota 27
Lunghezza [mm] 1018
N° denti anello abs 48



TRA1948

JEEP CHEROKEE XJ
GRAND II WJ WG

05012749AA - 05012749AB

Lato montaggio ASSALE ANTERIORE
SX
N° denti 1 27
N° denti 2 27
Dentatura esterna lato differenziale 27
Dentatura esterna lato ruota 27
Lunghezza [mm] 591
N° denti anello abs 48



TRA1950

JEEP CHEROKEE XJ
GRAND II WJ WG

05012748AA - O5012748AA - O5012748AB

Lato montaggio ASSALE ANTERIORE
DX
N° denti 1 27
N° denti 2 27
N° denti anello abs 48
Dentatura esterna lato differenziale 27
Dentatura esterna lato ruota 27
Lunghezza [mm] 1045



TRA1952

JEEP CHEROKEE XJ
GRAND I ZJ ZG
WRANGLER II TJ

4720381 - 4713189

Lato montaggio ASSALE ANTERIORE
SX
N° denti 1 27
N° denti 2 27
N° denti anello abs 54
Dentatura esterna lato differenziale 27
Dentatura esterna lato ruota 27
Lunghezza [mm] 575



TRA1954

JEEP CHEROKEE XJ
GRAND I ZJ ZG
WRANGLER II TJ

4720380

Lato montaggio ASSALE ANTERIORE
DX
N° denti 1 27
N° denti 2 30
N° denti anello abs 54
Dentatura esterna lato differenziale 27
Dentatura esterna lato ruota 27
Lunghezza [mm] 979



TRA1956

JEEP COMPASS 2.4 4WD,
2.2CRD 4WD 6MT 10-

Dentatura esterna lato ruota 25
Dentatura esterna lato differenziale 23
Lunghezza [mm] 740
Lato montaggio POST. SX



TRA1958

JEEP COMPASS 2.2CRD
4WD 6MT 10-

Lato montaggio POST. DX
Dentatura esterna lato ruota 25
Dentatura esterna lato differenziale 23
Lunghezza [mm] 821



TRA1960

JEEP CHEROKEE KJ

Dentatura esterna lato differenziale 27
Dentatura esterna lato ruota 27
Diametro 1 [mm] 96
Diametro 2 [mm] 93
Lunghezza [mm] 604



TRA1962

JEEP CHEROKEE KJ

5066020AA - 5066022AA - 5066024AA

Dentatura esterna lato ruota 27
Dentatura interna, lato diff.le, coll.
cambio 29
Lunghezza totale [mm] 578



TRA1964

JEEP GRAND CHEROKEE
II WJ WG

5012457AA - 05012457AA - 05012457AB

Lato montaggio ASSALE ANTERIORE
SX
Lunghezza [mm] 618
N° denti 1 27
N° denti 2 27
N° denti anello abs 48
Dentatura esterna lato differenziale 27
Dentatura esterna lato ruota 27



TRA2106

KIA CEE D 2 VOLUMI
CODA SPIOVENTE ED SW
PRO

495921H010

Lato montaggio ASSALE ANTERIORE
SX
Lato montaggio SUL LATO DEL
CAMBIO
N° denti 1 22
N° denti 2 25



TRA112

KIA SPORTAGE JE KM

495921F500

Lato montaggio ASSALE ANTERIORE
DX
N° denti 1 26
N° denti 2 24



TRA114

KIA PICANTO SA

4950007050 - 4950007060

Dentatura esterna lato ruota 25
 Diametro fascia elastica [mm] 52
 Lato montaggio ASSALE ANTERIORE
 DX
 Lato montaggio ASSALE ANTERIORE
 SX
 Modalità di trasmissione CAMBIO
 MANUALE
 N° denti 1 20
 N° denti 2 25



TRA116

KIA RIO II JB TRE VOLUMI

495001G011 - 495001G050 - 495001G051 -
 495002F600 - 495012L010 - 495362L001 -
 495921G000 - 495921G090 - 495921G190 -
 495922F600

Lato montaggio ASSALE ANTERIORE
 Lato montaggio SUL LATO DEL
 CAMBIO
 Modalità di trasmissione CAMBIO
 MANUALE
 N° denti 1 25
 N° denti 2 22

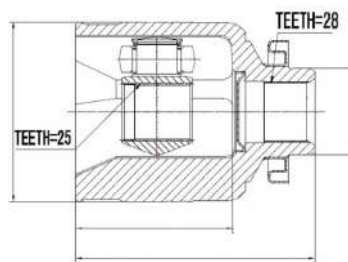


TRA118

KIA SORENTO I JC

495923E110

Tipo giunto GIUNTO TRIPODO



TRA120

KIA PICANTO SA

4950007100 - 4950007110 - 4950007150 -
 4950007160 - 4959207100 - 4959207390

Dentatura esterna lato ruota 24
 Diametro fascia elastica [mm] 52
 Lato montaggio ASSALE ANTERIORE
 DX
 Modalità di trasmissione
 TRASMISSIONE AUTOMATICA
 N° denti 1 22
 N° denti 2 20



TRA130

HYUNDAI IX35 LM EL ELH
KIA CARNIVAL GRAND III
VQ SPORTAGE SL

495922Y050

Lato montaggio ASSALE ANTERIORE
DX
Lunghezza [mm] 120,3
N° denti 1 28
N° denti 2 25

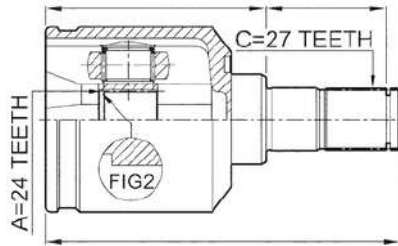


TRA132

KIA SPORTAGE JE KM

495011F200 - 495921F200 - 495922F706

Lato montaggio ASSALE ANTERIORE
SX
Lato montaggio SUL LATO DEL
CAMBIO
Modalità di trasmissione CAMBIO
MANUALE
N° denti 1 27
N° denti 2 24

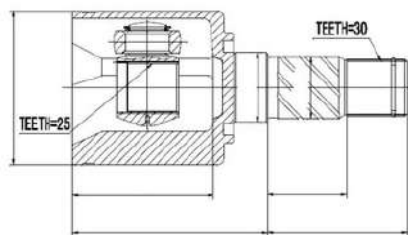


TRA350

KIA SORENTO I JC

495923E000

Lato montaggio ASSALE ANTERIORE
SX
Lunghezza [mm] 185
N° denti 1 25
N° denti 2 30

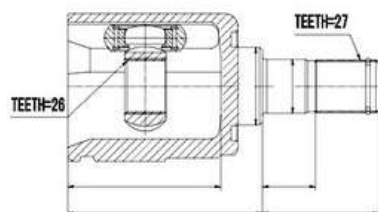


TRA486

KIA CEE D 2 VOLUMI
CODA SPIOVENTE ED SW

495001H210 - 495001H211 - 495002K000 -
495002K001 - 495002K011 - 495002K400 -
495011H210 - 495012K410

Lato montaggio ASSALE ANTERIORE
Lunghezza [mm] 164
N° denti 1 27
N° denti 2 26

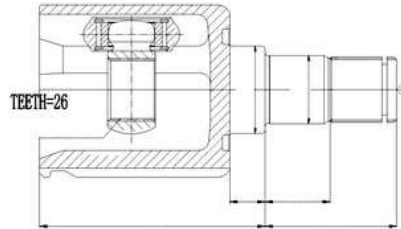


TRA488

KIA CEE D 2 VOLUMI
CODA SPIOVENTE ED SW

495001H310 - 495011H310

Lato montaggio ASSALE ANTERIORE
Lunghezza [mm] 164
Modalità di trasmissione CAMBIO
MANUALE
N° denti 1 26

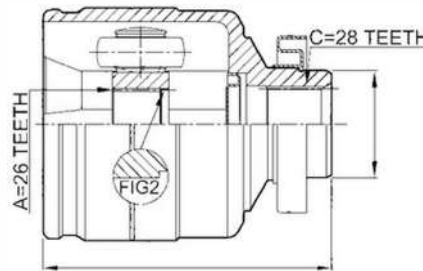


TRA492

KIA CARNIVAL II GQ
GRAND III VQ SORENTO I
JC

495923E210

Dentatura esterna lato differenziale 28
Diametro fascia elastica [mm] 42
Lato montaggio ASSALE ANTERIORE
DX

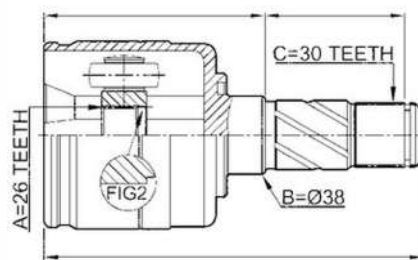


TRA494

KIA SORENTO I JC

495013E201 - 495923E200

Dentatura esterna lato differenziale 30
Dentatura interna, lato diff.le, coll.
cambio 26
Diametro fascia elastica [mm] 38
Lato montaggio ASSALE ANTERIORE
SX
Lato montaggio SUL LATO DEL
CAMBIO



TRA496

HYUNDAI IX35 LM EL ELH
KIA SPORTAGE SL

495012S250

Lato montaggio ASSALE ANTERIORE
DX
Lunghezza [mm] 133,5
Modalità di trasmissione CAMBIO
MANUALE
Modalità di trasmissione
TRASMISSIONE AUTOMATICA
N° denti 1 20
N° denti 2 22



TRA498

KIA CEE D 2 VOLUMI
CODA SPIOVENTE ED SW
PRO

495011H310

Lato montaggio SX
Lunghezza [mm] 680
Modalità di trasmissione CAMBIO
MANUALE
N° denti 1 27
N° denti 2 28
N° denti anello abs 46

**TRA490**

HYUNDAI I30 GD COUPÉ
STATION WAGON IX20 JC
KIA CEE D JD
SPORTSWAGON PRO
VENGA YN

495001P200 - 49500A6100

Dentatura esterna lato differenziale 27
Dentatura esterna lato ruota 27
Diametro 1 [mm] 84
Diametro 2 [mm] 84
Lunghezza [mm] 680
N° denti anello abs 46

**TRA888**

KIA SPORTAGE SL

495003W200

Dentatura esterna lato differenziale 27
Dentatura esterna lato ruota 27
Diametro fascia elastica [mm] 62
Lunghezza [mm] 676
N° denti anello abs 48

**TRA1030**

HYUNDAI I30 GD COUPÉ
STATION WAGON IX20 JC
KIA CEE D JD
SPORTSWAGON PRO
VENGA YN

495011P200 - 49501A6100 - 49501A6000

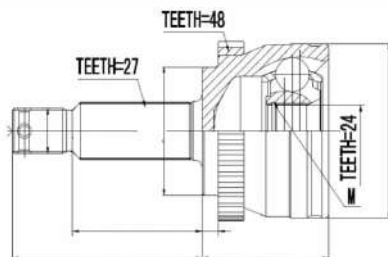
Dentatura esterna lato differenziale 27
Dentatura esterna lato ruota 27
Diametro 1 [mm] 84
Diametro 2 [mm] 84
Lunghezza [mm] 969
N° denti anello abs 46

**TRA1032**

HYUNDAI TUCSON JM KIA
SPORTAGE JE KM

495001F200

Dimensioni filettatura M22X1,5
Lato montaggio LATO RUOTA
N° denti 1 24
N° denti 2 27
N° denti anello abs 48
Tipo giunto GIUNTO OMOGINETICO



TRA1206

HYUNDAI IX35 LM EL ELH
TUCSON JM KIA
SPORTAGE SL

495002S200 - 495002Y200 - 495002Y300 -
495012S250

Dimensioni filettatura M22X1,5
Lato montaggio LATO RUOTA
N° denti 1 24
N° denti 2 27
N° denti anello abs 48
Tipo giunto GIUNTO OMOGINETICO

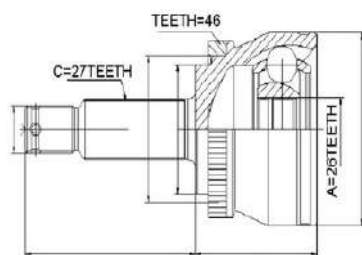


TRA1214

HYUNDAI I30 FD STATION
WAGON KIA CEE D 2
VOLUMI CODA
SPIOVENTE ED SW PRO

495001L210 - 495001L310 - 495011L210 -
495011L310 - 495001H210 - 495001H310 -
495011H210 - 495011H310 - 495911H211 -
495911H212 - 495911H311 - 495911H312

Dimensioni filettatura M22X1,5
Lato montaggio LATO RUOTA
N° denti 1 26
N° denti 2 27
N° denti anello abs 46
Tipo giunto GIUNTO OMOGINETICO

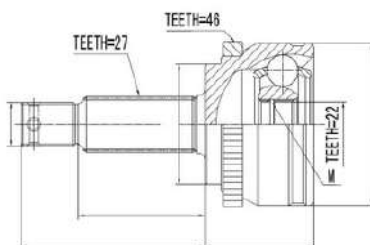


TRA1216

HYUNDAI I30 FD STATION
WAGON KIA CEE D 2
VOLUMI CODA
SPIOVENTE ED SW PRO

495001H010 - 495001L010 - 495011L010 -
495011H010 - 495911H011 - 495911H012

Dentatura esterna lato ruota 27
Dentatura interna, lato ruota 22
Diametro fascia elastica [mm] 79
Lato montaggio ASSALE ANTERIORE
Lato montaggio LATO RUOTA
Lunghezza [mm] 153
N° denti anello abs 46
Dimensioni filettatura M22X1,5
N° denti 1 22
N° denti 2 27
Tipo giunto GIUNTO OMOGINETICO

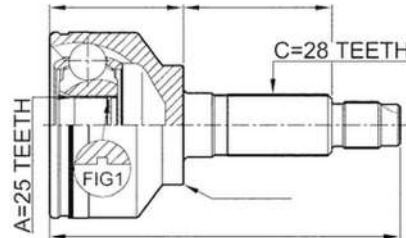


TRA1218

KIA SORENTO I JC

495003E000 - 495013E111

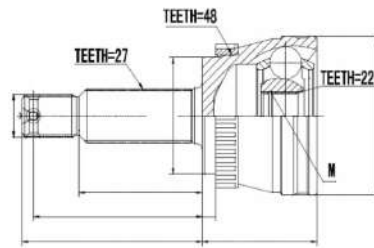
Dimensioni filettatura M22X1,5
Lato montaggio LATO RUOTA
N° denti 1 25
N° denti 2 28
Tipo giunto GIUNTO OMOCINETICO

**TRA1220**

KIA SPORTAGE JE KM

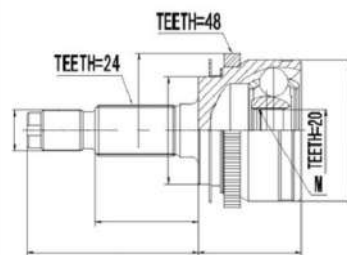
496911F000

Dimensioni filettatura M22X1,5
Lato montaggio ASSALE
POSTERIORE
Lato montaggio LATO RUOTA
N° denti 1 22
N° denti 2 27
N° denti anello abs 48
Tipo giunto GIUNTO OMOCINETICO

**TRA1222**HYUNDAI I10 PA KIA
PICANTO SA

4950007010 - 4950007060

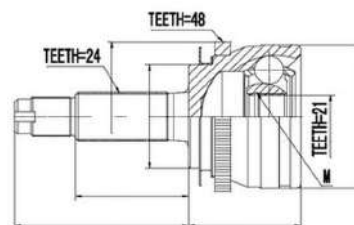
Dimensioni filettatura M20X1,5
Lato montaggio LATO RUOTA
N° denti 1 20
N° denti 2 24
N° denti anello abs 48
Tipo giunto GIUNTO OMOCINETICO

**TRA1454**

KIA PICANTO SA

4959107210

Dimensioni filettatura M20X1,5
Lato montaggio LATO RUOTA
N° denti 1 21
N° denti 2 24
N° denti anello abs 48
Tipo giunto GIUNTO OMOCINETICO

**TRA1456**

KIA CERATO 2 VOLUMI
CODA SPIOVENTE LD TRE
SPORTAGE JE KM SUV
K00

495921F200 - 495011F200

Dentatura esterna lato differenziale 27
Dentatura interna, lato diff.le, coll.
cambio 24
Diametro fascia elastica [mm] 41
Lato montaggio ASSALE ANTERIORE
SX
Lato montaggio SUL LATO DEL
CAMBIO



TRA1626

HYUNDAI I30 FD STATION
WAGON KIA CEE D 2
VOLUMI CODA
SPIOVENTE ED SW PRO

495011H210 - 495001H210 - 495001H310 -
495001L210 - 495001L310 - 495011H310 -
495011L210 - 495011L310 - 495911H211 -
495911H212 - 495911H311 - 495911H312

Lato montaggio SX
N° denti 1 27
N° denti 2 27
Dentatura esterna lato ruota 27
Dentatura interna, lato ruota 26
Diametro giunto [mm] 91,20
Dimensioni filettatura M22X1.5
N° denti anello abs 46
Tipo giunto GIUNTO OMOCINETICO
Diametro fascia elastica [mm] 60
Anello abs-ø [mm] 82



TRA1630

HYUNDAI I30 FD STATION
WAGON KIA CEE D 2
VOLUMI CODA
SPIOVENTE ED SW PRO

495001H210 - 495001H310 - 495001L210 -
495001L310 - 495011H210 - 495011H310 -
495011L210 - 495011L310 - 495911H211 -
495911H212 - 495911H311 - 495911H312

Lato montaggio DX
Modalità di trasmissione CAMBIO
MANUALE
N° denti 1 27
N° denti 2 27
Dentatura esterna lato ruota 27
Dentatura interna, lato ruota 26
Diametro giunto [mm] 91,20
Dimensioni filettatura M22X1.5
N° denti anello abs 46
Tipo giunto GIUNTO OMOCINETICO
Diametro fascia elastica [mm] 60

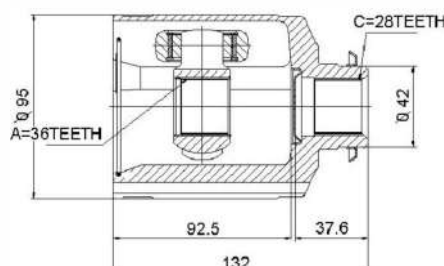


TRA1632

HYUNDAI SANTA FÉ II CM
KIA SORENTO XM

495012P000 - 496052PA00

Dentatura interna, lato diff.le, coll.
cambio 28
Dentatura interna, lato diff.le, coll. albero
colleg.to 36
Diametro fascia elastica [mm] 42
Lato montaggio ASSALE ANTERIORE
SX
Lato montaggio SUL LATO DEL
CAMBIO
Tipo giunto GIUNTO OMOCINETICO

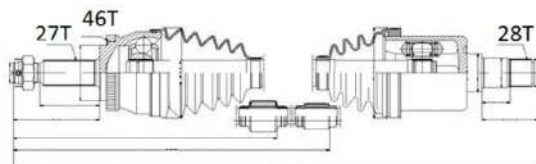


TRA1722

KIA CEE D 2 VOLUMI
CODA SPIOVENTE ED SW
PRO

495001H310

Lato montaggio DX
Lunghezza [mm] 970
Modalità di trasmissione CAMBIO
MANUALE
N° denti 1 27
N° denti 2 28
N° denti anello abs 46

**TRA1724**

HYUNDAI GRAND SANTA
FÉ II CM III DM DMA IV TM
TMA CASSONE SUV KIA
SORENTO I JC XM UM
MQ4 MQ4A

495822W050

Lato montaggio ASSALE ANTERIORE
DESTRO
Lato montaggio ASSALE ANTERIORE
DESTRO
Tipo giunto GIUNTO TRIPODO

**TRA1894**

HYUNDAI IX35 LM EL ELH
KIA SPORTAGE JE KM SL

495922Y000

**TRA1900**

HYUNDAI IX35 LM EL ELH
KIA SORENTO I JC II XM
SPORTAGE JE KM SL

493003W000

Lato montaggio SUL LATO DEL
CAMBIO
Tipo giunto GIUNTO ELASTICO

**TRA1902**

HYUNDAI IX35 LM EL ELH
TUCSON JM KIA
SPORTAGE JE KM SL

496012S000

Info integrativa 2 CON ANELLO
SENSORE ABS
Dentatura esterna lato ruota 27
Dentatura interna, lato ruota 20
Diametro fascia elastica [mm] 62
Diametro giunto [mm] 68,6
Lato montaggio ASSALE
POSTERIORE
Lato montaggio LATO RUOTA
N° denti anello abs 48
Info integrativa CON ANELLO
SENSORE ABS

**TRA1906**

KIA SORENTO I JC

495913E201

**TRA2206**

HYUNDAI ACCENT IV TRE
VOLUMI RB KIA RIO III UB

495011R000

Anello abs- \varnothing [mm] 76
Dentatura esterna lato differenziale 25
Dentatura esterna lato ruota 25
Diametro fascia elastica [mm] 52,5
Diametro giunto lato cambio [mm] 75
Diametro giunto lato ruota [mm] 76,7
Dimensioni filettatura M22X1.5
Lunghezza 2 [mm] 63
Lunghezza [mm] 928
N° denti anello abs 48

**TRA2208**

HYUNDAI IX20 JC KIA
VENGA YN

495001P200

Dinamica frenata/guida. riferim. articolo
PER ABS
Lato montaggio ASSALE ANTERIORE
SX
Lunghezza [mm] 670,0

**TRA2272**

HYUNDAI ELANTRA TRE
VOLUMI MD UD I30 GD
COUPÉ STATION WAGON
IX35 LM EL ELH TUCSON
JM KIA SPORTAGE JE KM
SL

495012Y200 - 49535A5201 - 49536A6202

Dentatura esterna lato differenziale 27
Dentatura interna, lato diff.le, coll. albero colleg.to 24
Diametro fascia elastica [mm] 30
Lunghezza [mm] 156



TRA2274

FIAT SCUDO AUTOBUS
220 FURGONATO PIANALE
PIATTO TELAIO LANCIA
ZETA 22

9619947588 - 3272L9 - 3272M0

Lato montaggio SX
Lunghezza [mm] 647
N° denti 1 27
N° denti 2 24

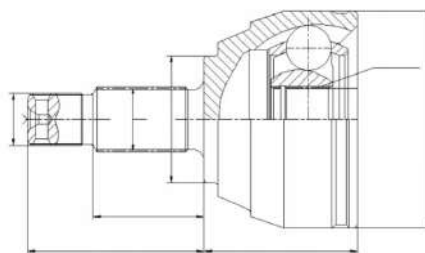


TRA44

FIAT ULYSSE 179 LANCIA
PHEDRA

9645249280

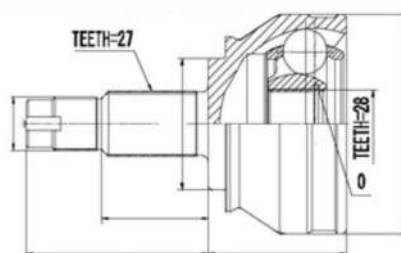
Dimensioni filettatura M24X1,5
Lato montaggio LATO RUOTA
N° denti 1 27
N° denti 2 29
Tipo giunto GIUNTO OMOCINETICO



TRA1188

ALFA ROMEO 166 936
LANCIA KAPPA 838
COUPÉ SW

Dimensioni filettatura M24X1,5
Lato montaggio LATO RUOTA
N° denti 1 27
N° denti 2 28
Tipo giunto GIUNTO OMOCINETICO
Dentatura esterna lato ruota 27
Dentatura interna, lato ruota 28
Diametro esterno [mm] 98
Diametro fascia elastica [mm] 59

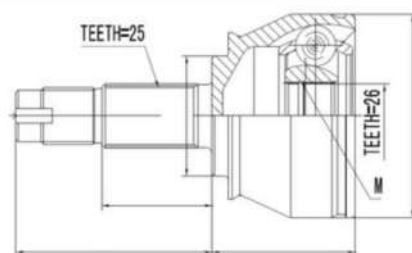


TRA1790

ALFA ROMEO 147 937 GT
FIAT IDEA 350 LANCIA
MUSA

46308070 - 60802035 - 71783512 - 71783876

Dimensioni filettatura M24X1,5
Lato montaggio LATO RUOTA
N° denti 1 25
N° denti 2 26
Tipo giunto GIUNTO OMOCINETICO
Dentatura esterna lato ruota 25
Dentatura interna, lato ruota 26
Diametro esterno [mm] 90,9
Diametro fascia elastica [mm] 50,9
Specificazione MEZZO

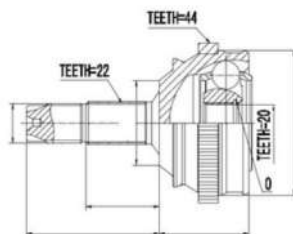


TRA1792

FIAT BRAVA 182 BRAVO I
MAREA 185 WEEKEND
PUNTO 176 CABRIOLET
TEMPRA 159 S.W TIPO 160
LANCIA DEDRA 835 Y 840

7631082 - 7659161

Dimensioni filettatura M22X1,5
Lato montaggio LATO RUOTA
N° denti 1 20
N° denti 2 22
N° denti anello abs 44
Tipo giunto GIUNTO OMOCINETICO
Dentatura esterna lato ruota 22
Dentatura interna, lato ruota 20
Diametro esterno [mm] 80,3
Diametro fascia elastica [mm] 46



TRA1822

LAND ROVER
FREELANDER L314

FTC5428

Lato montaggio ANTERIORE
Lunghezza [mm] 817



TRA1098

LAND ROVER
FREELANDER L314

FTC5430 - TVB000190

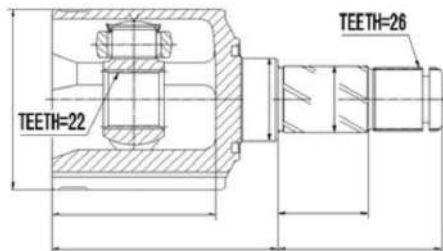
Lato montaggio POSTERIORE
Lunghezza [mm] 881



TRA1116

LAND ROVER
FREELANDER 2 L359 VAN

LR001160



TRA136

LAND ROVER RANGE III
L322 SPORT L320

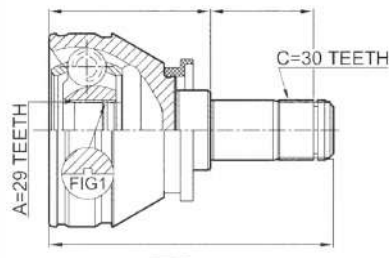
IED000071 - IED000072 - IED500032 -
IED500120

Lato montaggio ASSALE ANTERIORE
SX

Lunghezza [mm] 157

N° denti 1 30

N° denti 2 29



TRA138

LAND ROVER RANGE III
L322

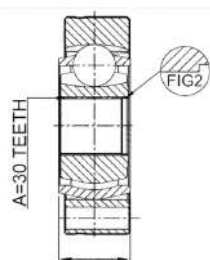
IED000081 - IED500040 - TOB500330

Altezza [mm] 40

Diametro [mm] 124

Lato montaggio ASSALE
POSTERIORE

N° denti 1 30



TRA140

LAND ROVER DISCOVERY
III L319 IV RANGE SPORT
L320

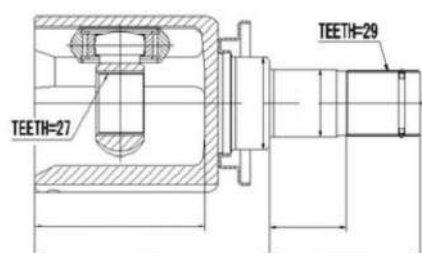
TDB500090

Lato montaggio ASSALE ANTERIORE
SX

Lunghezza [mm] 183

N° denti 1 27

N° denti 2 29



TRA142

LAND ROVER DISCOVERY
III L319 VAN IV RANGE
SPORT L320

LR047285 - LR072071 - TDB500260 -
TDB500280 - TOB500260 - TOB500280

Lato montaggio ASSALE
POSTERIORE DX
Lunghezza [mm] 825
N° denti 1 31
N° denti 2 31
N° denti anello abs 48

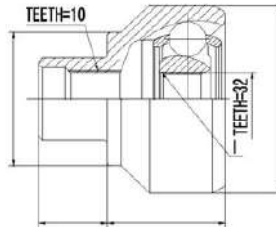


TRA144

LAND ROVER DISCOVERY
I LJ RANGE

A098J30755 - RTC5843

Lato montaggio LATO RUOTA
N° denti 1 32
N° denti 2 10
Tipo giunto GIUNTO OMOCENTRICO

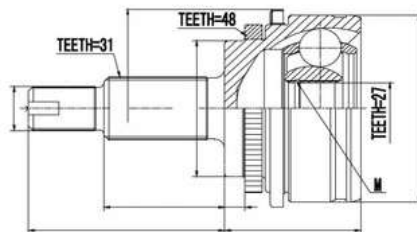


TRA1228

LAND ROVER DISCOVERY
III L319 VAN IV RANGE
SPORT L320

LR060384 - LR060385 - TDJ500050 -
TDJ500060

Lato montaggio LATO RUOTA
N° denti 1 27
N° denti 2 31
N° denti anello abs 48
Tipo giunto GIUNTO OMOCENTRICO

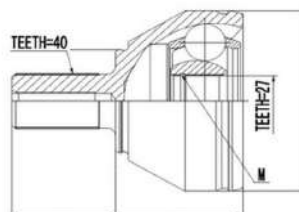


TRA1230

LAND ROVER
FREELANDER 2 L359 VAN

LR003159 - LR005870

Dimensioni filettatura M10X1,5
Lato montaggio LATO RUOTA
N° denti 1 27
N° denti 2 40
Tipo giunto GIUNTO OMOCENTRICO

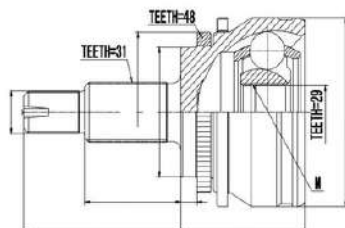


TRA1232

LAND ROVER DISCOVERY
III L319 IV RANGE SPORT
L320

TDJ500060 - LR060385

Lato montaggio ASSALE
POSTERIORE
Lato montaggio LATO RUOTA
N° denti 1 29
N° denti 2 31
N° denti anello abs 48
Tipo giunto GIUNTO OMOGINETICO

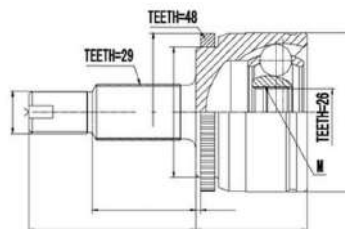


TRA1234

LAND ROVER DISCOVERY
III L319 VAN IV RANGE
SPORT L320

TDB500110 - TDJ500030

Diametro fascia elastica [mm] 92
Lato montaggio LATO RUOTA
Lunghezza [mm] 160,5
N° denti anello abs 48
Dimensioni filettatura M24X1,5
Modalità di trasmissione
TRASMISSIONE AUTOMATICA
N° denti 1 26
N° denti 2 29
Tipo giunto GIUNTO OMOGINETICO
Lato montaggio ASSALE ANTERIORE
DX

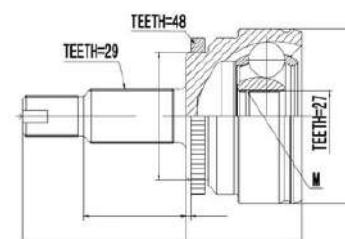


TRA1236

LAND ROVER DISCOVERY
III L319 IV RANGE SPORT
L320

LR060383 - TDJ500040

Diametro fascia elastica [mm] 100
Lato montaggio ASSALE ANTERIORE
DX
Lato montaggio ASSALE ANTERIORE
SX
Lato montaggio LATO RUOTA
Lunghezza [mm] 163,5
N° denti anello abs 48
Dimensioni filettatura M24X1,5
N° denti 1 27
N° denti 2 29
Tipo giunto GIUNTO OMOGINETICO

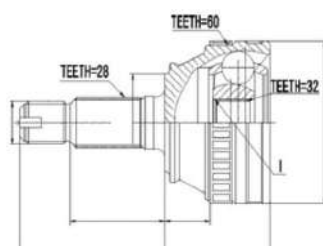


TRA1238

LAND ROVER
FREELANDER L314 SOFT
TOP

TDJ100470

Dimensioni filettatura M24X1,5
Lato montaggio LATO RUOTA
N° denti 1 28
N° denti 2 32
N° denti anello abs 60
Tipo giunto GIUNTO OMOGINETICO

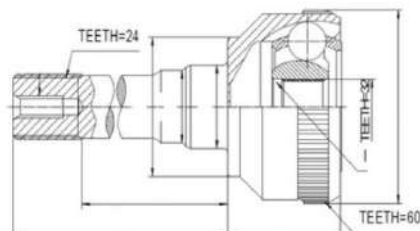


TRA1458

LAND ROVER DISCOVERY
I LJ RANGE

RTC6811 - STC3046

Lato montaggio LATO RUOTA
N° denti 1 24
N° denti 2 32
N° denti anello abs 60
Tipo giunto GIUNTO OMOGINETICO

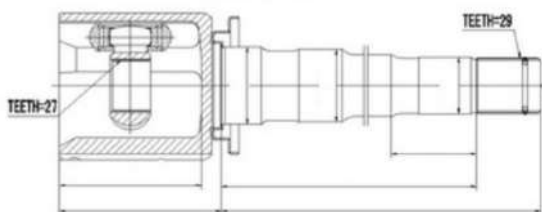


TRA1460

LAND ROVER DISCOVERY
III L319 VAN IV RANGE
SPORT L320 L494

TDB500080 - LR071930

Lato montaggio ASSALE ANTERIORE
DX
Lunghezza [mm] 457
N° denti 1 27
N° denti 2 29
Dentatura esterna lato differenziale 29
Dentatura interna, lato diff.le, coll.
cambio 27
Diametro fascia elastica [mm] 44
Lato montaggio SUL LATO DEL
CAMBIO
Specificazione INTERNO

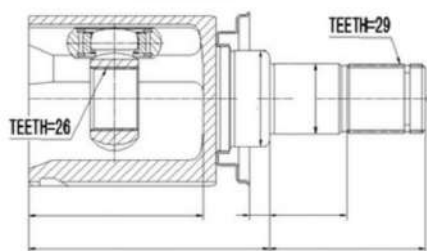


TRA1634

LAND ROVER DISCOVERY
III L319 VAN IV RANGE
SPORT L320 L494

TDB500110 - LR071930 - TDB500080

Lato montaggio ASSALE ANTERIORE
SX
Lunghezza [mm] 182
N° denti 1 26
N° denti 2 29
Dentatura esterna lato differenziale 29
Dentatura interna, lato diff.le, coll.
cambio 27
Diametro fascia elastica [mm] 44
Lato montaggio ASSALE ANTERIORE
DX
Lato montaggio SUL LATO DEL

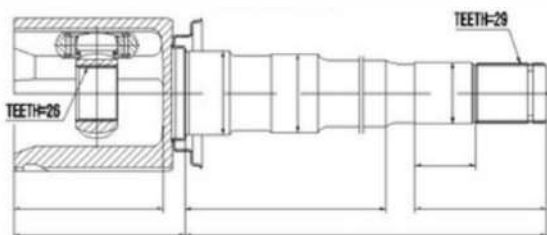


TRA1636

LAND ROVER DISCOVERY
III L319 VAN IV RANGE
SPORT L320 L494

TDB500100 - LR047294 - LR072070

Dentatura esterna lato differenziale 29
Dentatura interna, lato diff.le, coll.
cambio 26
Diametro fascia elastica [mm] 44
Lato montaggio ASSALE ANTERIORE
DX
Lato montaggio SUL LATO DEL
CAMBIO



TRA1638

LAND ROVER
FREELANDER 2 L359

LR002619 - LR002614 - LR006706 - LR062660

Lato montaggio ASSALE ANTERIORE
DX
Modalità di trasmissione
TRASMISSIONE AUTOMATICA
N° denti 1 28
N° denti 2 40
Dentatura esterna lato differenziale 28
Dentatura esterna lato ruota 40
Lunghezza [mm] 1020



TRA1640

LAND ROVER RANGE III
L322

IED500040 - IED000061 - IED000062 -
IED000071 - IED000072 - IED000510 -
IED000540 - IED500020 - IED500021 -
IED500022 - IED500030 - IED500031 -
IED500032 - IED500110 - IED500120 -

Dimensioni filettatura M27X1,5
Lato montaggio ASSALE
POSTERIORE
Lato montaggio LATO RUOTA
N° denti 1 29
N° denti 2 30
N° denti anello abs 48
Tipo giunto GIUNTO OMOCINETICO
Dentatura esterna lato ruota 30
Dentatura interna, lato ruota 29
Diametro esterno [mm] 106
Diametro fascia elastica [mm] 167,8



TRA1910

LAND ROVER DEFENDER
CABRIO L316 PIANALE
PIATTO TELAIO PICK UP
STATION WAGON
DISCOVERY I LJ RANGE

TDJ000010 - STC3051

Lato montaggio LATO RUOTA
N° denti 1 24
N° denti 2 32
N° denti anello abs 60
Tipo giunto GIUNTO OMOCINETICO
Dentatura esterna lato ruota 24
Dentatura interna, lato ruota 32
Diametro fascia elastica [mm] 67

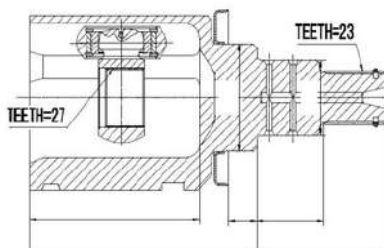


TRA2098

LEXUS RX U3 TOYOTA
RAV 4 II A2

4304042020 - 4304042021

Lato montaggio ASSALE ANTERIORE
SX
N° denti 1 27
N° denti 2 23

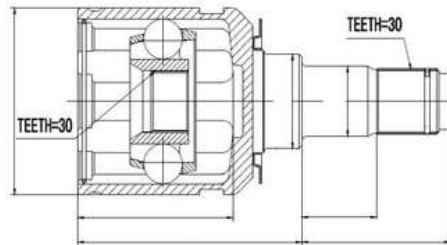


TRA272

LEXUS GX J12 TOYOTA 4
RUNNER N21 FJ CRUISER
GSJ1 HILUX III SUV N1 N2
LAND PRADO

4340360020

Diametro esterno [mm] 94,4
Diametro fascia elastica [mm] 47
Lato montaggio ASSALE ANTERIORE
Modalità di trasmissione CAMBIO
MANUALE
Modalità di trasmissione
TRASMISSIONE AUTOMATICA
N° denti 1 30
N° denti 2 30

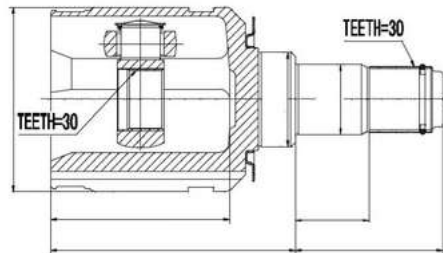


TRA276

LEXUS GX J12 URJ15
GRJ15 TOYOTA 4 RUNNER
N28 FJ CRUISER GSJ1
LAND PRADO J15

4340360040 - 4343060080

Diametro fascia elastica [mm] 47
Lato montaggio ASSALE ANTERIORE
DX
Lunghezza [mm] 201,3
N° denti 1 30
N° denti 2 30

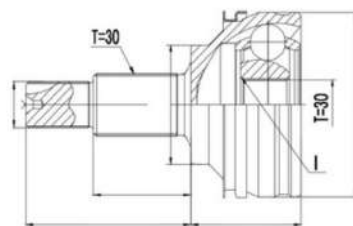


TRA296

LEXUS GS S19 IS II E2
TOYOTA CROWN CRS JZS
GRS18 UZS MARK X
GRX13

4346039215 - 4341030020 - 4341030021 -
4342030020 - 4342030021 - 4346039216 -
4347039425 - 4347039426

Dimensioni filettatura M22X1,5
Lato montaggio LATO RUOTA
N° denti 1 30
N° denti 2 30
Tipo giunto GIUNTO OMOCINETICO
Dentatura esterna lato ruota 30
Dentatura interna, lato ruota 30
Diametro fascia elastica [mm] 57
Lato montaggio ASSALE ANTERIORE

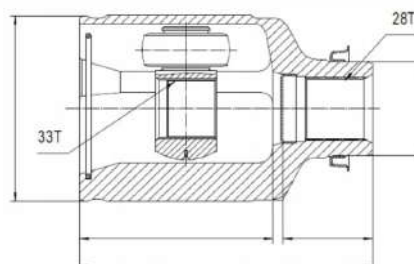


TRA1696

MAZDA 6 HATCHBACK GG
STATION WAGON GY TRE
VOLUMI

GF0922520

Lato montaggio ASSALE ANTERIORE
DX
N° denti 1 33
N° denti 2 28



TRA196

MAZDA 3 TRE VOLUMI BL
5 CW

GG6325500A

Lato montaggio DX
Lunghezza [mm] 586
N° denti 1 28
N° denti 2 28



TRA198

MAZDA 2 DE DH

FD8025500B

Lato montaggio DX
Lunghezza [mm] 575
N° denti 1 25
N° denti 2 28

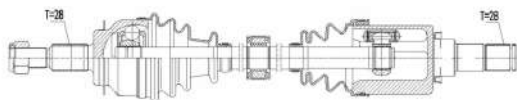


TRA548

MAZDA CX 3 DK

GDD52560XA

Lato montaggio SX
Lunghezza [mm] 620
Modalità di trasmissione CAMBIO
MANUALE
Modalità di trasmissione
TRASMISSIONE AUTOMATICA
N° denti 1 28
N° denti 2 28



TRA550

MAZDA CX 3 DK

GDD52550XA

Lato montaggio DX
Lunghezza [mm] 995
Modalità di trasmissione CAMBIO
MANUALE
Modalità di trasmissione
TRASMISSIONE AUTOMATICA
N° denti 1 28
N° denti 2 28

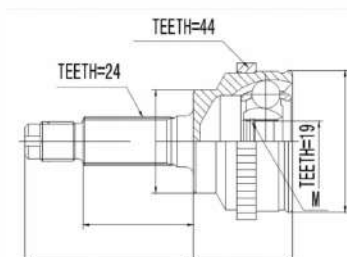


TRA552

MAZDA DEMIO DW

FA3022510 - FA3022510A - FA3022510B -
FA3822610 - FA3822610A - FS1822610 -
FS2122610A - FS2122610B

Dentatura esterna lato ruota 24
Dentatura interna, lato ruota 19
Diametro fascia elastica [mm] 52
Lato montaggio LATO RUOTA
Dimensioni filettatura M18X1,5
N° denti 1 19
N° denti 2 24
N° denti anello abs 44
Tipo giunto GIUNTO OMOCINETICO

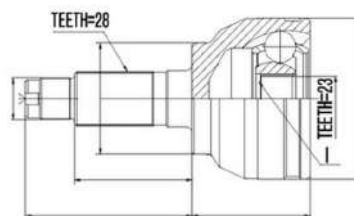


TRA1266

MAZDA 3 BK BL TRE
VOLUMI

FG0525500A - FG0525500

Dimensioni filettatura M22X1,5
Lato montaggio LATO RUOTA
N° denti 1 23
N° denti 2 28
Tipo giunto GIUNTO OMOCINETICO

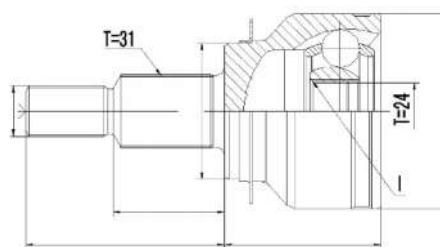


TRA1268

MAZDA 6 CASSONE
FURGONATO PROMISCUO
GJ STATION WAGON GL
TRE VOLUMI CX 5 KE GH

FTB122510 - FTB12550XA - FTB12560XA -
FTB22550XA - FTB622510 - FTB62550X -
FTB62560X

Dimensioni filettatura M22X1,5
Lato montaggio LATO RUOTA
N° denti 1 24
N° denti 2 31
Tipo giunto GIUNTO OMOCINETICO

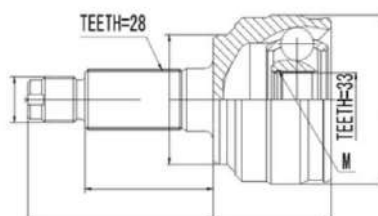


TRA1270

MAZDA 6 HATCHBACK GH
STATION WAGON TRE
VOLUMI

GP342850XB

Dimensioni filettatura M22X1,5
Lato montaggio LATO RUOTA
N° denti 1 28
N° denti 2 33
Tipo giunto GIUNTO OMOCINETICO

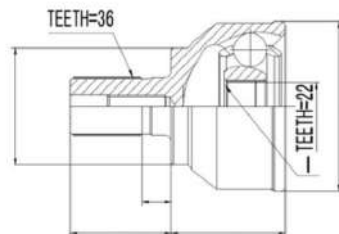


TRA1272

MAZDA 3 BK TRE VOLUMI

FG0125500D - FR012560X

Dimensioni filettatura M10X1,5
Lato montaggio LATO RUOTA
N° denti 1 22
N° denti 2 36
Tipo giunto GIUNTO OMOCINETICO

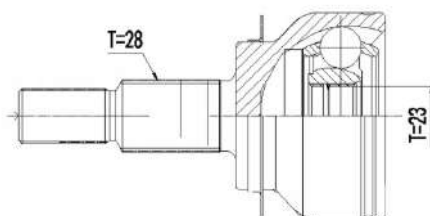


TRA1482

MAZDA CX 3 DK

GDD52550XA

Lato montaggio LATO RUOTA
N° denti 1 23
N° denti 2 28
Tipo giunto GIUNTO OMOCINETICO



TRA1484

MAZDA 5 CR19

Lato montaggio DX
Lunghezza [mm] 540
N° denti 1 28
N° denti 2 28
Dentatura esterna lato ruota 28
Dentatura interna, lato diff.le, coll.
cambio 28



TRA1734

MAZDA 6 STATION
WAGON GY TRE VOLUMI
GG CX 7 ER 9 TB

GD552560X - GD552560XA - GD552560XB

Lato montaggio ASSALE ANTERIORE
SX
Lato montaggio SX
Dimensioni filettatura M24X1,5
Lato montaggio LATO RUOTA
N° denti 1 31
N° denti 2 36
N° denti anello abs 44
Tipo giunto GIUNTO OMOCINETICO
Dentatura esterna lato ruota 31
Dentatura interna, lato ruota 36



TRA2084

MAZDA 6 STATION
WAGON GJ GL TRE
VOLUMI CX 5 KE GH

FTB122620 - FTB12560XA

Lato montaggio ASSALE ANTERIORE
SX

Lunghezza [mm] 181

N° denti 1 24

N° denti 2 31

Dentatura esterna lato differenziale 31

Dentatura interna, lato diff.le, coll.
cambio 24

Diametro fascia elastica [mm] 40

Lato montaggio SUL LATO DEL
CAMBIO

Specificazione INTERNO



TRA2186

MAZDA 6 STATION
WAGON GJ GL TRE
VOLUMI CX 5 KE GH

GDB722510

Dentatura esterna lato ruota 31

Dentatura interna, lato ruota 33

Diametro esterno [mm] 82

Diametro fascia elastica [mm] 58,8

Dimensioni filettatura M22X1,5

Tipo giunto GIUNTO OMOCINETICO



TRA2192

FORD RANGER ER EQ R
MAZDA B SERIE UF UN

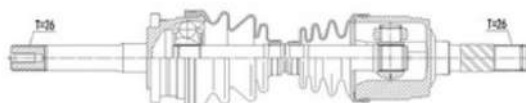
Dentatura esterna lato differenziale 26

Dentatura esterna lato ruota 26

Diametro 1 [mm] 89

Diametro 2 [mm] 87

Lunghezza [mm] 607



TRA2284

FORD RANGER ER EQ R
MAZDA B SERIE UF UN

Dentatura esterna lato ruota 26

Dentatura interna, lato diff.le, coll. albero
colleg.to 26

Diametro 1 [mm] 89

Lunghezza [mm] 540



TRA2286

MERCEDES BENZ VIANO
W639 VITO AUTOBUS
MIXTO FURGONATO

6394103206 - A6394103206 - A639410320680

Lato montaggio POSTERIORE
Lunghezza [mm] 2211
Modalità di trasmissione CAMBIO
MANUALE A 6 MARCE



TRA1118

MERCEDES BENZ CLASSE
GL X164 M W164 R W251
V251

1644100501 - A1644100501 - A1644100701

Lato montaggio ANTERIORE



TRA1120

MERCEDES BENZ CLASSE
M W166 GLE GLS X166

A1664100501

Lato montaggio ANTERIORE
Lunghezza [mm] 640



TRA1122

MERCEDES BENZ CLASSE
GL X166 M W164 GLE
W166 GLS

A1643300801

Lato montaggio ASSALE ANTERIORE
SX
Lunghezza [mm] 185
N° denti 1 33
N° denti 2 37



TRA158

MERCEDES BENZ CLASSE
GL X166 M W164 GLE
W166 GLS

A1643302401

Lato montaggio ASSALE ANTERIORE
DX
Lunghezza [mm] 346
N° denti 1 33
N° denti 2 37



TRA160

MERCEDES BENZ CLASSE
GL X164

A1643302001

Lato montaggio ASSALE ANTERIORE
SX
Lunghezza [mm] 186
N° denti 1 26
N° denti 2 37



TRA162

MERCEDES BENZ CLASSE
GL X164

A1643302101

Lato montaggio ASSALE ANTERIORE
DX
Lunghezza [mm] 375
N° denti 1 26
N° denti 2 37

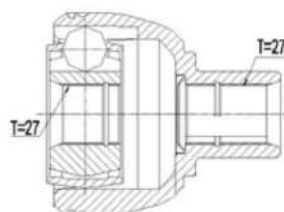


TRA164

MERCEDES BENZ CLA
COUPÉ C117 SHOOTING
BRAKE X117 CLASSE A
W176 B W246 W242 GLA
X156

A2463303000

Lato montaggio ASSALE ANTERIORE
DX
Lunghezza [mm] 110
N° denti 1 27
N° denti 2 27



TRA170

MERCEDES BENZ CLA
COUPÉ C117 CLASSE A
W176 B W246 W242 GLA
X156

A2463302700

Lato montaggio ASSALE ANTERIORE
DX

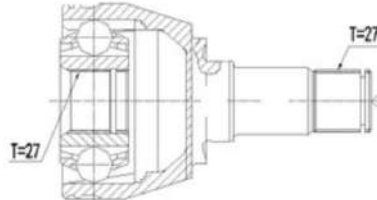
Lunghezza [mm] 145

Modalità di trasmissione

TRASMISSIONE AUTOMATICA

N° denti 1 27

N° denti 2 27



TRA172

MERCEDES BENZ CLA
COUPÉ C117 SHOOTING
BRAKE X117 CLASSE A
W176 B W246 W242 GLA
X156

A2463302900

Lato montaggio ASSALE ANTERIORE
SX

Lunghezza [mm] 148

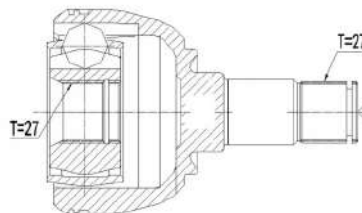
Modalità di trasmissione CAMBIO
MANUALE

Modalità di trasmissione

TRASMISSIONE AUTOMATICA

N° denti 1 27

N° denti 2 27



TRA174

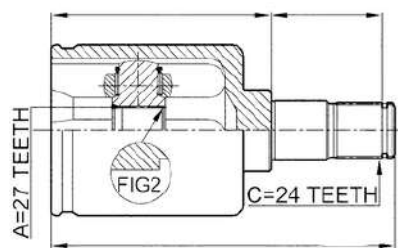
MERCEDES BENZ CLASSE
C W203 T MODEL S203 E
W211 S211

A2033300801 - A2203300101

Lato montaggio ASSALE ANTERIORE
DX

N° denti 1 27

N° denti 2 24



TRA346

MERCEDES BENZ CLASSE
V 638 2 VITO AUTOBUS
FURGONATO

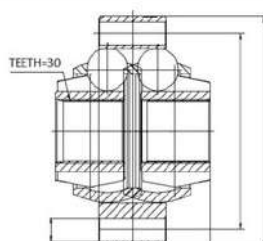
6383342334

Diametro [mm] 122

Lato montaggio ASSALE ANTERIORE

Lato montaggio SUL LATO DEL
CAMBIO

N° denti 1 30

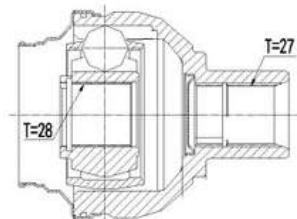


TRA500

MERCEDES BENZ CLASSE
A W176 B W246 W242 GLA
X156

A2463302801

Lato montaggio ASSALE ANTERIORE
DX
Lunghezza [mm] 100
Modalità di trasmissione
TRASMISSIONE AUTOMATICA
N° denti 1 27
N° denti 2 28

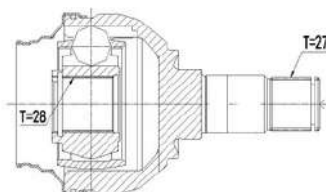


TRA524

MERCEDES BENZ CLASSE
A W176 B W246 W242 GLA
X156

A2463302701

Lato montaggio ASSALE ANTERIORE
SX
Lunghezza [mm] 140
Modalità di trasmissione
TRASMISSIONE AUTOMATICA
N° denti 1 28
N° denti 2 27

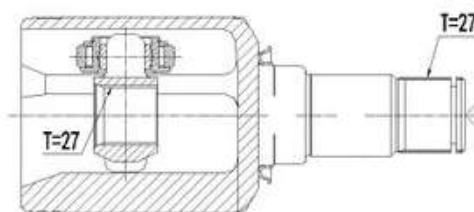


TRA526

MERCEDES BENZ CLASSE
C W204 COUPÉ C204 E
W212 T MODEL S212

A2043301400

Lato montaggio ASSALE ANTERIORE
DX
Lunghezza [mm] 172
Modalità di trasmissione
TRASMISSIONE AUTOMATICA
N° denti 1 27
N° denti 2 27

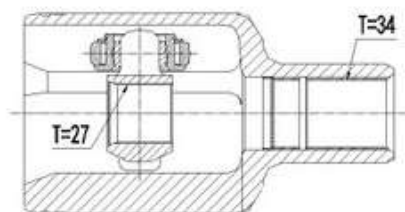


TRA528

MERCEDES BENZ CLASSE
C W204 COUPÉ C204 E
W212 T MODEL S212 S
W220

A2043302401

Lato montaggio ASSALE ANTERIORE
SX
Lunghezza [mm] 141
Modalità di trasmissione
TRASMISSIONE AUTOMATICA
N° denti 1 27
N° denti 2 34



TRA530

MERCEDES BENZ CLASSE
A W169 B W245

1693701572 - 1693702772 - 1693705572 -
1693706372 - A1693701572 - A1693702772 -
A1693705572 - A1693706372

Lato montaggio SX
Lunghezza [mm] 585
Modalità di trasmissione
TRASMISSIONE AUTOMATICA
N° denti 1 25
N° denti 2 27



TRA146

MERCEDES BENZ CLASSE
V 638 2 VITO AUTOBUS
FURGONATO

6383342334 - A6383342334

Lato montaggio ASSALE ANTERIORE
BILATERALE
Lunghezza [mm] 503
N° denti 1 27
N° denti anello abs 48



TRA148

MERCEDES BENZ CLASSE
A W169 B W245

1693603272 - 1693606472 - 1693607072 -
1693608572 - A1693603272 - A1693606472 -
A1693607072 - A1693608572

Lato montaggio ASSALE ANTERIORE
DX
Modalità di trasmissione CAMBIO
MANUALE
N° denti 1 25
N° denti 2 27



TRA150

MERCEDES BENZ CLASSE
E W212 T MODEL S212 S
W221 COUPÉ C216 CLS
C218 SHOOTING BRAKE
X218

A2213306300

Lato montaggio ASSALE ANTERIORE
SX
Lunghezza [mm] 546
N° denti 1 30
N° denti 2 34



TRA152

MERCEDES BENZ CLA
COUPÉ C117 SHOOTING
BRAKE X117 CLASSE A
W176 B W246 W242 GLA
X156

2463302700 - 2463307600 - 2463308800 -
A2463302700 - A2463307600 - A2463308800

Lato montaggio SX
Lunghezza [mm] 535
Modalità di trasmissione CAMBIO
MANUALE
Modalità di trasmissione
TRASMISSIONE AUTOMATICA
N° denti 1 27
N° denti 2 30



TRA154

MERCEDES BENZ CLASSE
GL X164 M W164

1643301901 - 1643302401 - 1643302801 -
A1643301901 - A1643302401 - A1643302801

Lato montaggio ASSALE ANTERIORE
DX
Lunghezza [mm] 1000
N° denti 1 37
N° denti 2 30



TRA156

MERCEDES BENZ CLA
COUPÉ C117 SHOOTING
BRAKE X117 CLASSE A
W176 B W246 W242 GLA
X156

2463302800 - 2463307700 - 2463308900 -
A2463302800 - A2463307700 - A2463308900

Lato montaggio ASSALE ANTERIORE
DX
Lunghezza [mm] 500
Modalità di trasmissione
TRASMISSIONE AUTOMATICA
N° denti 1 30
N° denti 2 27



TRA166

MERCEDES BENZ GLE
W166 COUPÉ C292 GLS
X166

A1663301500 - A1663301701

Lato montaggio ASSALE ANTERIORE
DX
Lunghezza [mm] 1015
Modalità di trasmissione
TRASMISSIONE AUTOMATICA
N° denti 1 30
N° denti 2 37



TRA168

MERCEDES BENZ CLASSE
V 638 2 VITO AUTOBUS
FURGONATO

6383340534

Lato montaggio ASSALE ANTERIORE
BILATERALE
Lunghezza [mm] 534
N° denti 1 27
N° denti anello abs 48
Modalità di trasmissione MANUALE
/AUTOMATICA



TRA502

MERCEDES BENZ CLASSE
A W169 B W245

1693701272 - 1693702872 - 1693704672 -
1693704772 - 1693704872 - 1693705672 -
1693706472 - 1693760242 - A1693701272 -
A1693702872 - A1693704672 - A1693704772 -
A1693704872 - A1693705672 - A1693706472

Lato montaggio DX
Modalità di trasmissione CVT-CAMBIO
AUTOMATICO (A VARIAZIONE
CONTINUA)
N° denti 1 25
N° denti 2 27



TRA504

MERCEDES BENZ CLASSE
R W251 V251

A2513301901

Lato montaggio ASSALE ANTERIORE
SX
Lunghezza [mm] 680
Modalità di trasmissione
TRASMISSIONE AUTOMATICA
N° denti 1 37
N° denti 2 30



TRA506

MERCEDES BENZ CLASSE
R W251 V251

2513300601 - 2513301401

Lato montaggio ASSALE ANTERIORE
DX
Lunghezza [mm] 1017
Modalità di trasmissione
TRASMISSIONE AUTOMATICA
N° denti 1 37
N° denti 2 30



TRA508

MERCEDES BENZ CLASSE
C W205 COUPÉ C205 T
MODEL S205

A2053308306

Lato montaggio ASSALE ANTERIORE
SX

Lunghezza [mm] 555

Modalità di trasmissione

TRASMISSIONE AUTOMATICA

N° denti 1 30

N° denti 2 27



TRA510

MERCEDES BENZ CLASSE
C W205 COUPÉ C205 T
MODEL S205

A2053308406

Lato montaggio ASSALE ANTERIORE
DX

Lunghezza [mm] 527

Modalità di trasmissione

TRASMISSIONE AUTOMATICA

N° denti 1 30

N° denti 2 27



TRA512

MERCEDES BENZ CLASSE
A W176 B W246 W242 GLA
X156

A2463302801

Lato montaggio ASSALE ANTERIORE
DX

Lunghezza [mm] 505

Modalità di trasmissione

TRASMISSIONE AUTOMATICA

N° denti 1 30

N° denti 2 27



TRA514

MERCEDES BENZ GLE
W166 COUPÉ C292 GLS
X166

A1663301400 - A1663301601

Lato montaggio ASSALE ANTERIORE
SX

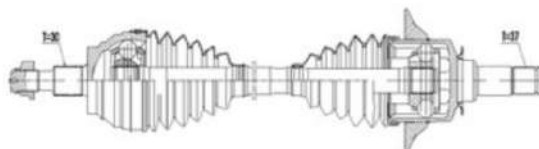
Lunghezza [mm] 670

Modalità di trasmissione

TRASMISSIONE AUTOMATICA

N° denti 1 30

N° denti 2 37



TRA516

MERCEDES BENZ CLASSE
E W212 T MODEL S212

A2123307900

Lato montaggio ASSALE ANTERIORE
SX

Lunghezza [mm] 517

Modalità di trasmissione

TRASMISSIONE AUTOMATICA

N° denti 1 30

N° denti 2 34



TRA518

MERCEDES BENZ CLASSE
E W212 T MODEL S212

A2123308000

Lato montaggio ASSALE ANTERIORE
DX

Lunghezza [mm] 525

Modalità di trasmissione

TRASMISSIONE AUTOMATICA

N° denti 1 30

N° denti 2 27



TRA520

MERCEDES BENZ GLC
X253 COUPÉ C253

A2533307900

Lato montaggio ASSALE ANTERIORE
SX

Lunghezza [mm] 525

Modalità di trasmissione

TRASMISSIONE AUTOMATICA

N° denti 1 30

N° denti 2 27



TRA522

MERCEDES BENZ CLASSE
GLK X204

A2043301500

Dentatura esterna lato differenziale 34

Dentatura esterna lato ruota 30

Diametro fascia elastica [mm] 71

Lunghezza [mm] 517

Lato montaggio ASSALE ANTERIORE
SX

Modalità di trasmissione

TRASMISSIONE AUTOMATICA



TRA532

MERCEDES BENZ CLASSE
GLK X204

A2043301600



TRA534

MERCEDES BENZ
SPRINTER 3 T AUTOBUS
903 FURGONATO PIANALE
PIATTO TELAIO 4 904

9013300001 - A9013300001



TRA536

MERCEDES BENZ CLASSE
E W212 T MODEL S212
CLS C218 SHOOTING
BRAKE X218

A2123301100



TRA538

MERCEDES BENZ CLASSE
E W212 T MODEL S212 S
W221 COUPÉ C216 CLS
C218 SHOOTING BRAKE
X218

A2213306400 - 2183301400 - 2213300901 -
2213301301 - 2213301501 - 2213302201 -
2213302301

Lato montaggio ASSALE ANTERIORE
DX
Lunghezza [mm] 578
N° denti 1 30
N° denti 2 27



TRA1042

MERCEDES BENZ CLASSE
GL X164 M W164

1643300801 - 1643302301 - 1643302701 -
A1643300801 - A1643302301 - A1643302701

Lato montaggio ASSALE ANTERIORE
SX

Lunghezza [mm] 665
N° denti 1 37
N° denti 2 30



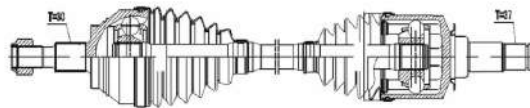
TRA1044

MERCEDES BENZ CLASSE
GL X164 M W164

1643302001 - A1643302001

Lato montaggio ASSALE ANTERIORE
SX

Lunghezza [mm] 662
N° denti 1 37
N° denti 2 30



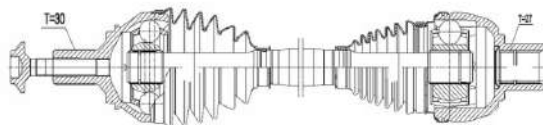
TRA1046

MERCEDES BENZ CLA
COUPÉ C117 SHOOTING
BRAKE X117 CLASSE A
W176 B W246 W242 GLA
X156

2463303000 - 2463303200 - 2463309100 -
2463309500 - A2463303000 - A2463303200 -
A2463309100 - A2463309500

Lato montaggio ASSALE ANTERIORE
DX

Lunghezza [mm] 498
N° denti 1 30
N° denti 2 27



TRA1048

MERCEDES BENZ CLASSE
A W176 B W246 W242 GLA
X156

A2463302701 - A2463303100 - A2463309400 -
A2463301601 - A2463307600 - A2463301401 -
A2463309000 - 2463302501

Lato montaggio ASSALE ANTERIORE
SX

Lunghezza [mm] 540
Modalità di trasmissione
TRASMISSIONE AUTOMATICA
N° denti 1 30
N° denti 2 27



TRA1050

MERCEDES BENZ CLASSE
E W212 T MODEL S212
CLS C218 SHOOTING
BRAKE X218

A2123300200 - A2123305901 - A2123305701 -
A2123302001 - A2123301801

Diametro fascia elastica [mm] 71
Dentatura esterna lato differenziale 34
Dentatura esterna lato ruota 30
Dimensioni filettatura M16X1,5
Lunghezza [mm] 521



TRA1052

MERCEDES BENZ CLA
COUPÉ C117 SHOOTING
BRAKE X117 CLASSE A
W176 B W246 W242

A2463303100 - A2463309400

Dentatura esterna lato differenziale 27
Dentatura esterna lato ruota 30
Lato montaggio ASSALE ANTERIORE
SX
Lunghezza [mm] 533

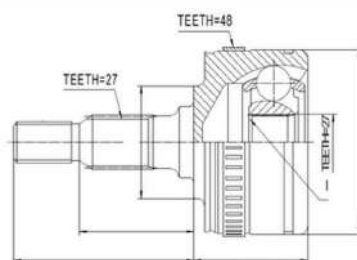


TRA1054

MERCEDES BENZ CLASSE
V 638 2 VITO AUTOBUS
FURGONATO

3300036

Dimensioni filettatura M22X1,5
Lato montaggio LATO RUOTA
N° denti 1 27
N° denti 2 27
N° denti anello abs 48
Tipo giunto GIUNTO OMOGINETICO

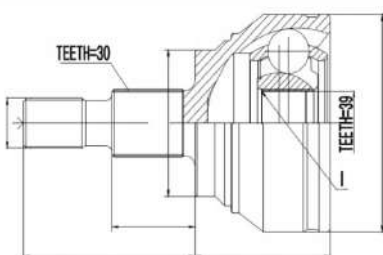


TRA1240

MERCEDES BENZ CLASSE
GL X164 X166 M W164
W166 GLE GLS

A1643302001 - A1643302101

Dimensioni filettatura M24X1,5
Lato montaggio LATO RUOTA
N° denti 1 30
N° denti 2 39
Tipo giunto GIUNTO OMOGINETICO

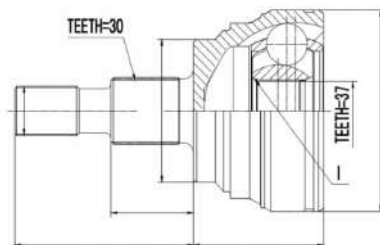


TRA1242

MERCEDES BENZ CLASSE
GL X164 M W164 R W251
V251

1643300801 - 1643300901 - 1643301901 -
1643302401 - 2513302101 - A1643300801 -
A1643300901 - A1643301901 - A1643302401 -
A2513302101

Dimensioni filettatura M24X1,5
Lato montaggio LATO RUOTA
N° denti 1 30
N° denti 2 37
Tipo giunto GIUNTO OMOCINETICO

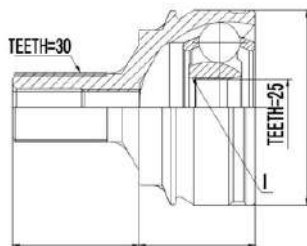


TRA1244

MERCEDES BENZ CLASSE
C W204 T MODEL S204 E
W212 S212 GLK X204 S
W221 W222 V222 X222
COUPÉ C216 C217 CLS
C218

A2043300585 - A2213300185 - A2213306300 -
A2213306400

Dimensioni filettatura M16X1,5
Lato montaggio LATO RUOTA
N° denti 1 25
N° denti 2 30
Tipo giunto GIUNTO OMOCINETICO

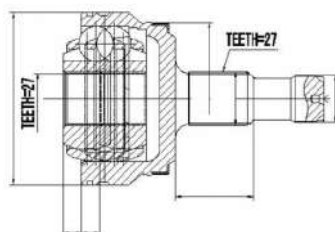


TRA1246

MERCEDES BENZ CLASSE
E W212 T MODEL S212
GLK X204 S W221 COUPÉ
C216 CLS C218 SHOOTING
BRAKE X218

A2123501810

Lato montaggio ASSALE
POSTERIORE
Lato montaggio LATO RUOTA
N° denti 1 27
N° denti 2 27
N° denti anello abs 96
Tipo giunto GIUNTO OMOCINETICO



TRA1248

MERCEDES BENZ CLASSE
C W204 COUPÉ C204 T
MODEL S204 E W212 S212
GLK X204 S W221 C216
CLS C218 SHOOTING
BRAKE X218 SL R231

A2213502010

Lato montaggio LATO RUOTA
N° denti 1 27
N° denti 2 30
Tipo giunto GIUNTO OMOCINETICO

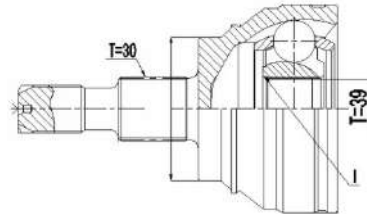


TRA1250

MERCEDES BENZ CLASSE
GL X166 M W166

A1663301500

Lato montaggio ASSALE ANTERIORE
Lato montaggio LATO RUOTA
N° denti 1 30
N° denti 2 39
Tipo giunto GIUNTO OMOGINETICO

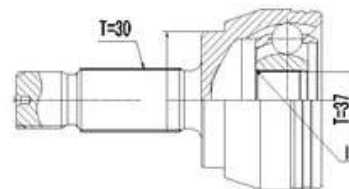


TRA1252

MERCEDES BENZ VIANO
W639 VITO AUTOBUS
MIXTO FURGONATO

6393300301

Lato montaggio ASSALE ANTERIORE
Lato montaggio LATO RUOTA
N° denti 1 30
N° denti 2 37
Tipo giunto GIUNTO OMOGINETICO

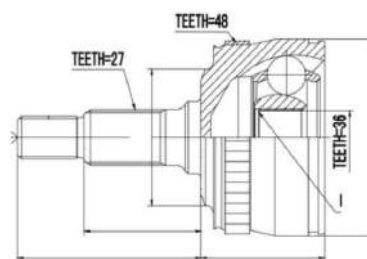


TRA1254

MERCEDES BENZ CLASSE
V 638 2 VITO AUTOBUS
FURGONATO

A6383342334

Dimensioni filettatura M22X1,5
Lato montaggio LATO RUOTA
N° denti 1 27
N° denti 2 36
N° denti anello abs 48
Tipo giunto GIUNTO OMOGINETICO

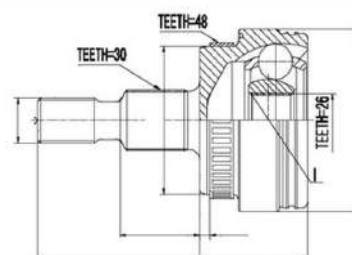


TRA1462

MERCEDES BENZ CLASSE
M W163

1633300101 - 1633300401 - A1633300101 -
A1633300401

Dimensioni filettatura M24X1,5
Lato montaggio LATO RUOTA
N° denti 1 26
N° denti 2 30
N° denti anello abs 48
Tipo giunto GIUNTO OMOGINETICO

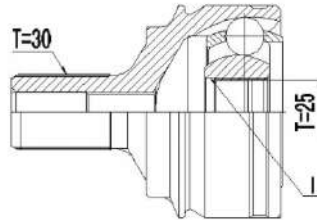


TRA1464

MERCEDES BENZ CLASSE
C W205 CABRIOLET A205
COUPÉ C205 T MODEL
S205 GLC X253 C253

A2053308306

Lato montaggio ASSALE ANTERIORE
Lato montaggio LATO RUOTA
N° denti 1 25
N° denti 2 30
Tipo giunto GIUNTO OMOGINETICO

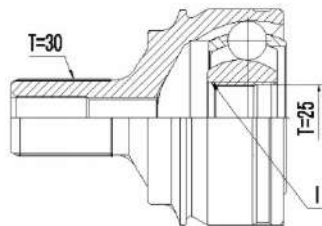


TRA1466

MERCEDES BENZ CLASSE
E W212 T MODEL S212

A2123307900

Lato montaggio ASSALE ANTERIORE
Lato montaggio LATO RUOTA
N° denti 1 25
N° denti 2 30
Tipo giunto GIUNTO OMOGINETICO

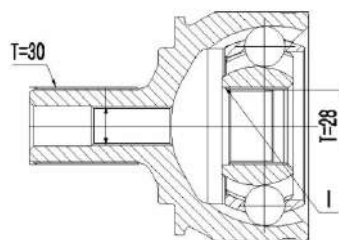


TRA1468

MERCEDES BENZ CLASSE
A W176 B W246 W242 GLA
X156

A2463302701

Lato montaggio ASSALE ANTERIORE
Lato montaggio LATO RUOTA
N° denti 1 28
N° denti 2 30
Tipo giunto GIUNTO OMOGINETICO



TRA1470

MERCEDES BENZ CLASSE
R W251 V251

A2513300601

Lato montaggio ASSALE ANTERIORE
DX
Lunghezza [mm] 373
N° denti 1 33
N° denti 2 37
Specificazione INTERNO

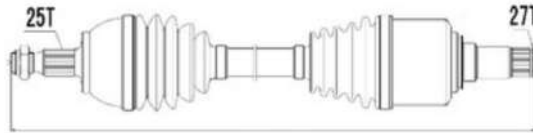


TRA1644

MERCEDES BENZ CLASSE
A W169 B W245

A1693603372 - 1693603372 - 1693604372 -
1693608372 - A1693604372 - A1693608372

Lato montaggio SX
Lunghezza [mm] 607
Modalità di trasmissione CAMBIO
MANUALE
N° denti 1 25
N° denti 2 27
Dentatura esterna lato differenziale 27
Dentatura esterna lato ruota 25



TRA1726

MERCEDES BENZ CLASSE
R W251 V251

A2513301901

Lato montaggio ASSALE ANTERIORE
SX
Lunghezza [mm] 181
N° denti 1 33
N° denti 2 37
Specificazione INTERNO



TRA1728

MERCEDES BENZ VIANO
W639 VITO AUTOBUS
MIXTO FURGONATO

1233500410 - 6393500710 - 6393501210 -
6393501510 - 6393501610 - 6393501710 -
6393501810 - A1233500410 - A6393500710 -
A6393501210 - A6393501510 - A6393501610 -
A6393501710 - A6393501810

Lato montaggio ASSALE POST.
BILATERALE
Lunghezza [mm] 860
N° denti 1 30
N° denti 2 26
Dentatura esterna lato differenziale 26
Dentatura esterna lato ruota 30



TRA1730

MERCEDES BENZ GLC
X253 COUPÉ C253

A2533301300 - A2533302200

Lato montaggio ASSALE ANTERIORE
DX
Lunghezza [mm] 552
N° denti 1 30
N° denti 2 27



TRA1732

MERCEDES BENZ CLASSE
A W169 B W245

1693600975 - 1693601572 - 1693601768 -
1693602972 - 1693604372 - 1693604472 -
1693608372 - A1693601572 - A1693602972 -
A1693604372 - A1693604472

Dimensioni filettatura M20X1,5
Lato montaggio LATO RUOTA
N° denti 1 25
N° denti 2 25
Tipo giunto GIUNTO OMOCINETICO
Dentatura esterna lato ruota 25
Dentatura interna, lato ruota 25
Diametro esterno [mm] 88,8
Diametro fascia elastica [mm] 60,2
Specificazione INTERNO



TRA1832

MERCEDES BENZ CLASSE
A W169 B W245

1693603972 - 1693601272 - 1693604072 -
1693605272 - 1693606072 - 1693606272 -
1693607172 - 1693607372 - 1693608072 -
A1693601272 - A1693603972 - A1693604072 -
A1693605272 - A1693606072 - A1693606272

Dimensioni filettatura M20X1,5
Lato montaggio LATO RUOTA
N° denti 1 25
N° denti 2 27
Tipo giunto GIUNTO OMOCINETICO
Dentatura esterna lato ruota 25
Dentatura interna, lato ruota 27
Diametro esterno [mm] 81,9
Diametro fascia elastica [mm] 60,2
Specificazione INTERNO



TRA1834

MERCEDES BENZ CLASSE
GL X164 X166 M W164
W166 R W251 V251 GLE
COUPÉ C292 GLS

1643300801 - 1643300901 - 1643301901 -
1643302401 - 2513302101 - A1643300801 -
A1643300901 - A1643301901 - A1643302401 -
A2513302101

Dimensioni filettatura M24X1,5
Lato montaggio LATO RUOTA
N° denti 1 30
N° denti 2 37
Tipo giunto GIUNTO OMOCINETICO
Dentatura esterna lato ruota 30
Dentatura interna, lato ruota 37
Diametro fascia elastica [mm] 70



TRA1836

MERCEDES BENZ CLASSE
C W204 COUPÉ C204 T
MODEL S204 E W212 C207
S212 GLK X204 S W221
W222 V222 X222 C216
C217 CLS C218 SHOOTING
BRAKE X218 GLC X253
C253

A2043301400 - 2043300585 - 2213306300 -
2213306400 - A2043300585 - A2213306300 -
A2213306400

Dimensioni filettatura M16X1,5
Lato montaggio LATO RUOTA
N° denti 1 25
N° denti 2 30
Tipo giunto GIUNTO OMOCINETICO
Dentatura esterna lato ruota 30
Dentatura interna, lato ruota 25
Diametro fascia elastica [mm] 71



TRA1838

MERCEDES BENZ CITAN
CASSONE LIMOUSINE
SPAZIOSA 415 MIXTO
DOUBLE CABIN MPV
SPACE WAGON RENAULT
KANGOO BE BOP KW0 1
EXPRESS FW0 GRAND



Dimensioni filettatura M20X1,5
Lato montaggio ASSALE ANTERIORE
N° denti 1 22
N° denti 2 27
Tipo giunto GIUNTO OMOCINETICO
Dentatura esterna lato ruota 27
Dentatura interna, lato ruota 22
Diametro fascia elastica [mm] 56,5

TRA1850

MERCEDES BENZ CLASSE
A W169 B W245

A1693605272 - 1693605272 - 1693606072 -
1693606572 - 1693606872 - 1693607872 -
1693608272 - A1693606072 - A1693606572 -
A1693606872 - A1693607872 - A1693608272

Dentatura esterna lato differenziale 22
Dentatura esterna lato ruota 25
Lunghezza [mm] 977



TRA1970

MERCEDES BENZ VIANO
W639 VITO AUTOBUS
MIXTO FURGONATO

6393300301 - 6393300701

Dentatura esterna lato ruota 30
Diametro fascia elastica [mm] 66
Lunghezza [mm] 652



TRA2092

MERCEDES BENZ CLASSE
C W205 CABRIOLET A205
COUPÉ C205 T MODEL
S205 S W222 V222 X222
C217 GLC X253

A2053308406

Lato montaggio ASSALE ANTERIORE
DX
Lunghezza [mm] 148
Modalità di trasmissione
TRASMISSIONE AUTOMATICA
N° denti 1 24
N° denti 2 27
Specificazione INTERNO



TRA2102

MERCEDES BENZ GLC
X253

A2533301300

Lato montaggio ASSALE ANTERIORE
DX
Lunghezza [mm] 188
Modalità di trasmissione
TRASMISSIONE AUTOMATICA
N° denti 1 24
N° denti 2 27
Specificazione INTERNO



TRA2104

MERCEDES BENZ CLA
COUPÉ C117 SHOOTING
BRAKE X117 CLASSE A
W176 B W246 W242 GLA
X156

A2463302601 - A2463303200 - A2463309500

Dentatura esterna lato differenziale 27
Dentatura esterna lato ruota 30
Dinamica frenata/guida PER VEICOLI
SENZA ABS
Lato montaggio ASSALE ANTERIORE
DX
Lunghezza [mm] 497



TRA2120

MERCEDES BENZ CLASSE
GL X164 M W164

A1643501910 - A1643502010 - A1643502110 -
A1643502210 - A1643502710 - A1643502810

Dentatura esterna lato differenziale 32
Dentatura interna, lato diff.le, coll.
cambio 34
Diametro fascia elastica [mm] 79,9
Lato montaggio ASSALE
POSTERIORE
Lato montaggio SUL LATO DEL
CAMBIO



TRA2154

MERCEDES BENZ CLASSE
GL X164 M W164

A1643502710 - A1643502810

Dentatura esterna lato ruota 30
Dentatura interna, lato ruota 34
Diametro fascia elastica [mm] 71,3
Diametro giunto [mm] 106
Lato montaggio ASSALE
POSTERIORE
Lato montaggio LATO RUOTA



TRA2158

MERCEDES BENZ CLASSE
A W169 B W245 GLK X204

A1693701572 - A1693702772 - A1693705572 -
A1693706372

Dentatura esterna lato differenziale 27
Dentatura interna, lato diff.le, coll.
cambio 25
Diametro fascia elastica [mm] 38
Lato montaggio ASSALE ANTERIORE
SX
Lato montaggio SUL LATO DEL
CAMBIO



TRA2276

MERCEDES BENZ CLASSE
A W169 B W245

Dentatura esterna lato ruota 22
Dentatura interna, lato ruota 27
Diametro esterno [mm] 77



TRA2278

MERCEDES BENZ CLA
COUPÉ C117 SHOOTING
BRAKE X117 CLASSE A
W176 B W246 W242 GLA
X156

A2463302601 - A2463303200 - A2463309500

Dentatura esterna lato differenziale 27
Dentatura esterna lato ruota 30
Dinamica frenata/guida PER VEICOLI
SENZA ABS
Lato montaggio ASSALE ANTERIORE
DX
Lunghezza [mm] 497



TRA2280

MERCEDES BENZ CLA
COUPÉ C117 SHOOTING
BRAKE X117 CLASSE A
W176 B W246 W242 GLA
X156

A2463303100 - A2463309400

Dentatura esterna lato differenziale 27
Dentatura esterna lato ruota 30
Dinamica frenata/guida PER VEICOLI
SENZA ABS
Lato montaggio ASSALE ANTERIORE
SX
Lunghezza [mm] 533



TRA2282

MERCEDES BENZ CLA
COUPÉ C117 SHOOTING
BRAKE X117 CLASSE A
W176 B W246 W242

A2463302900 - A2463303100 - A2463308800 -
A2463309000 - A2463309200 - A2463309400

Dentatura esterna lato differenziale 27
Dentatura esterna lato ruota 30
Diametro fascia elastica [mm] 65
Lunghezza [mm] 535



TRA2354

MINI R50 R53 R56
CABRIOLET R52 R57
CLUBMAN R55 CLUBVAN
COUPÉ R58 ROADSTER
R59

31601503307 - 31607514477 - 31607514479 -
31607576096 - 31607518260 - 31607574852

Lato montaggio SX
N° denti 1 26
N° denti 2 34



TRA16

MINI COUNTRYMAN R60
PACEMAN R61

33209806477 - 33209813707

Lato montaggio ASSALE
POSTERIORE SX
Lunghezza [mm] 780
N° denti 1 26
N° denti 2 27



TRA378

MINI COUNTRYMAN R60
PACEMAN R61

33209806478 - 33209813708

Lato montaggio ASSALE
POSTERIORE DX
Lunghezza [mm] 810
N° denti 1 26
N° denti 2 27



TRA380

MINI R50 R53

31607514450 - 31607514476 - 31607518238

Lato montaggio ASSALE ANTERIORE
DX
Lunghezza [mm] 888
Modalità di trasmissione CAMBIO
MANUALE
N° denti 1 26
N° denti 2 22

**TRA382**

MINI COUNTRYMAN R60

31609806472 - 31609813715

Lato montaggio ASSALE ANTERIORE
DX
Lunghezza [mm] 590
N° denti 1 26
N° denti 2 35

**TRA384**MINI R56 CABRIOLET R57
CLUBMAN R55

31602756342 - 31607589768 - 31608605474

Dentatura esterna lato differenziale 33
Dentatura esterna lato ruota 26
Diametro fascia elastica [mm] 54
Diametro giunto lato cambio [mm] 75
Diametro giunto lato ruota [mm] 82
Dimensioni filettatura M22X1.5
Lunghezza 2 [mm] 350,5
Lato montaggio ASSALE ANTERIORE
DX
N° denti 1 26
N° denti 2 33
Lunghezza [mm] 800

**TRA388**MINI F55 F56 CABRIOLET
F5731608643377 - 31908643385 - 7639433 -
8643377 - 8643385

Dentatura esterna lato differenziale 26
Dentatura esterna lato ruota 31
Diametro 1 [mm] 86
Diametro 2 [mm] 77
Lunghezza [mm] 504
Lato montaggio ASSALE ANTERIORE
SX
N° denti 1 31
N° denti 2 26
Modalità di trasmissione
TRASMISSIONE AUTOMATICA

**TRA390**

MINI COUNTRYMAN R60
PACEMAN R61

31609806474 - 31609813718

Dentatura esterna lato differenziale 35
 Dentatura esterna lato ruota 26
 Diametro 1 [mm] 87
 Diametro 2 [mm] 82
 Lunghezza [mm] 593
 Lato montaggio ASSALE ANTERIORE
 DX
 N° denti 1 26
 N° denti 2 35
 Modalità di trasmissione
 TRASMISSIONE AUTOMATICA

**TRA392**

MINI R56 CABRIOLET R57

31607589764 - 31607609212 - 31608605468

Dentatura esterna lato differenziale 23
 Dentatura esterna lato ruota 26
 Lunghezza totale [mm] 895
 Lato montaggio ASSALE ANTERIORE
 DX
 N° denti 1 26
 N° denti 2 26
 Lunghezza [mm] 876
 Modalità di trasmissione
 TRASMISSIONE AUTOMATICA

**TRA394**MINI COUNTRYMAN R60
PACEMAN R61

31609806471

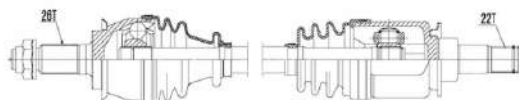
Lato montaggio ASSALE ANTERIORE
 SX
 N° denti 1 26
 N° denti 2 26
 Lunghezza [mm] 635
 Modalità di trasmissione
 TRASMISSIONE AUTOMATICA

**TRA400**

MINI R50 R53

31601493977 - 31607514475 - 31607518237

Lato montaggio ASSALE ANTERIORE
 SX
 Lunghezza [mm] 621
 Modalità di trasmissione CAMBIO
 MANUALE
 N° denti 1 26
 N° denti 2 22

**TRA952**

MINI R56 CABRIOLET R57

31607589767 - 31608605473

Dentatura esterna lato differenziale 33
 Dentatura esterna lato ruota 26
 Diametro fascia elastica [mm] 54
 Diametro giunto lato cambio [mm] 75
 Diametro giunto lato ruota [mm] 82
 Dimensioni filettatura M22X1.5
 Lunghezza 2 [mm] 56,3
 Lunghezza [mm] 620

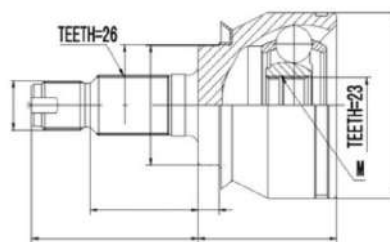
**TRA954**MINI R56 CABRIOLET R57
CLUBMAN R55 CLUBVAN
COUPÉ R58 ROADSTER
R59

31607596060 - 31607616142 - 31608605466

Dentatura esterna lato differenziale 34
 Dentatura esterna lato ruota 26
 Lunghezza [mm] 915

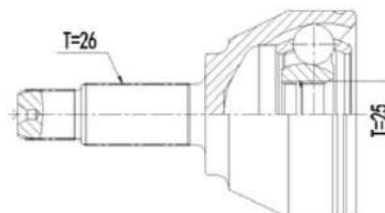
**TRA956**MINI R50 R53 CABRIOLET
R5231607514479 - 31607518260 - 31607518261 -
31607560383

Dentatura esterna lato ruota 26
 Dentatura interna, lato ruota 23
 Diametro fascia elastica [mm] 54

**TRA1366**MINI COUNTRYMAN R60
PACEMAN R61

31609806469 - 31609806475

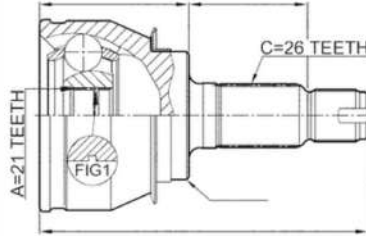
Dimensioni filettatura M22X1,5
 Lato montaggio ASSALE ANTERIORE
 Lato montaggio LATO RUOTA
 N° denti 1 25
 N° denti 2 26
 Tipo giunto GIUNTO OMOGINETICO

**TRA1376**

MINI R50 R53 R56
CABRIOLET R52

31607518237 - 31607518247 - 31607518248 -
31607533215 - 31607533216 - 31607574866 -
31607574869

Dimensioni filettatura M22X1,5
Lato montaggio LATO RUOTA
N° denti 1 21
N° denti 2 26
Tipo giunto GIUNTO OMOCINETICO
Dentatura esterna lato ruota 26
Dentatura interna, lato ruota 21
Diametro fascia elastica [mm] 54

**TRA1798**

MINI R50 R53 R56
CABRIOLET R52 R57
CLUBMAN R55 CLUBVAN
COUPÉ R58 ROADSTER
R59 OPEL SIGNUM 2
VOLUMI CODA
SPIOVENTE Z03 VECTRA
C Z02 GTS STATION
WAGON VAUXHALL MK II

31601503306 - 31607514478 - 31607514480 -
31607515578 - 31607574850 - 31607576094

Lato montaggio DX
N° denti 1 26
N° denti 2 34
Dentatura esterna lato differenziale 34
Dentatura esterna lato ruota 26
Lunghezza [mm] 917

**TRA1912**

MINI R50 R53

Dentatura esterna lato differenziale 34
Dentatura esterna lato ruota 26
Diametro 1 [mm] 82
Diametro 2 [mm] 79
Lunghezza [mm] 917

**TRA1944**

MINI R56 CABRIOLET R57
CLUBMAN R55 CLUBVAN
COUPÉ R58 ROADSTER
R59

31602752247 - 31602756339 - 31604853483 -
31607596059 - 31608605467

Dentatura esterna lato differenziale 34
Dentatura esterna lato ruota 26
Lunghezza totale [mm] 590

**TRA1946**

MINI R56 CABRIOLET R57
CLUBMAN R55 COUPÉ
R58

31608605467

Dentatura esterna lato differenziale 34
Dentatura interna, lato diff.le, coll.
cambio 32
Lunghezza [mm] 158
Diametro [mm] 35



TRA2216

MINI R56 CABRIOLET R57
CLUBMAN R55 CLUBVAN
COUPÉ R58 ROADSTER
R59

31607596060 - 31607616142 - 31608605466

Dentatura esterna lato differenziale 34
Dentatura interna, lato diff.le, coll.
cambio 32
Lunghezza [mm] 488
Diametro interno [mm] 35



TRA2218

MINI F55/F56/F57
COOPER, COOPER D,
ONE 13-

Dentatura esterna lato differenziale 26
Dentatura interna, lato diff.le, coll.
cambio 33
Diametro fascia elastica [mm] 31
Lunghezza [mm] 156
Trasmissione informazioni ATM



TRA2220

MINI R56 CABRIOLET R57
CLUBMAN R55 CLUBVAN
ROADSTER R59

31607585381 - 31607585382 - 31607596059

Dentatura esterna lato ruota 26
Dentatura interna, lato ruota 26
Diametro fascia elastica [mm] 54
Diametro [mm] 87



TRA2334

BMW 1 F40 2 ACTIVE
TOURER F45 GRAN F46 X1
F48 X2 F39 MINI F55 F56
CLUBMAN F54
COUNTRYMAN F60

**TRA2336**

MINI PAJERO III
V7W V6W CANVAS TOP IV
V8W V9W VAN V9 V8 V8V

MR580389

Lato montaggio ANTERIORE
Lunghezza [mm] 882

**TRA1124**

MINI PAJERO III
V7W V6W CANVAS TOP IV
V8 W V9 V8W V9W VAN
V8V

3401A018

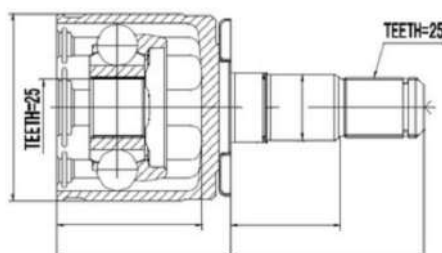
Lato montaggio POSTERIORE
Lunghezza [mm] 940
Modalità di trasmissione CAMBIO
MANUALE

**TRA1136**

MINI DELICA
SPACE GEAR L200 K7T
K6T PAJERO CLASSIC
V2W SPORT I K7 K9

MB160655 - MB526146

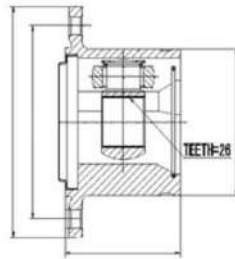
Lato montaggio ASSALE ANTERIORE
SX
N° denti 1 25
N° denti 2 25

**TRA178**

MITSUBISHI L200 K7T K6T
L400 AUTOBUS PDW PCW
PAV PBV PAW PAJERO
CLASSIC V2W SPORT I K7
K9 VAN K90

MB886682

Diametro [mm] 110
Lato montaggio ASSALE ANTERIORE
DX
N° denti 1 26

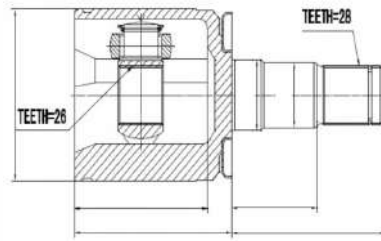


TRA180

MITSUBISHI L400
AUTOBUS PDW PCW PAV
PBV PAW PAJERO SPORT
I K7 K9 VAN K90

MB886681

Tipo giunto GIUNTO TRIPODO

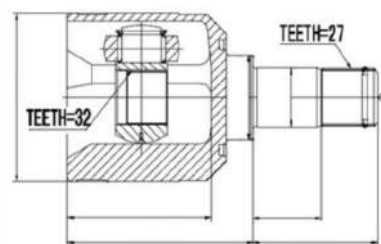


TRA182

MITSUBISHI ASX GAW
LANCER VIII CYA CZA
SPORTBACK CXA

3815A032 - 3815A437 - 3815A438 - 3817A018
- 3817A020 - MN171538 - MR580731 -
MR580732

N° denti 1 32
N° denti 2 27

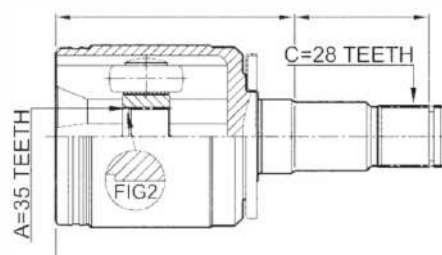


TRA186

MITSUBISHI PAJERO II
V3W III V7W V6W CANVAS
TOP IV V8W V9W VAN V9
V8 V8V PININ H6W H7W

51611H1010 - 3815A195 - 3815A199 -
3815A283

Lato montaggio ASSALE ANTERIORE
SX
Lunghezza [mm] 185
N° denti 1 35
N° denti 2 28

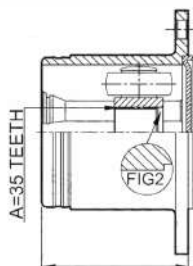


TRA188

MITSUBISHI PAJERO II
V3W III V7W V6W CANVAS
TOP IV V8W V9W VAN V9
V8 V8V PININ H6W H7W

3815A195 - 3815A196 - MR528643

Diametro [mm] 114
Lato montaggio ASSALE ANTERIORE
DX
Lunghezza [mm] 78
N° denti 1 35

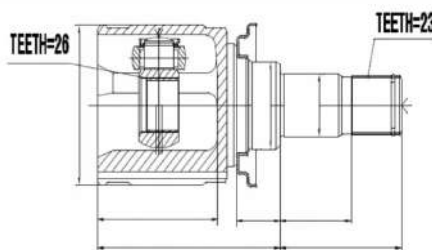


TRA190

MITSUBISHI ASX GAW
VAN ECLIPSE CROSS GK
LANCER VIII CYA CZA
OUTLANDER II CWW III
GGW GFW ZJ ZL ZK

3715A007 - 3715A008 - 3715A031 - 3715A032
- 3715A203 - 3715A204 - 3717A016

Lato montaggio ASSALE
POSTERIORE
Lunghezza [mm] 160
N° denti 1 26
N° denti 2 23



TRA192

MITSUBISHI L300 III
AUTOBUS P0W P1W P2W
P3W FURGONATO P0V
P1V P2V L400 PDW PCW
PAV PBV PAW PAJERO I
L04G L14G CANVAS TOP II
V3W V2W V4W

MB526273

Lato montaggio ASSALE ANTERIORE
SX
Lunghezza [mm] 177,5
N° denti 1 25
N° denti 2 28
Tipo giunto GIUNTO TRIPODO

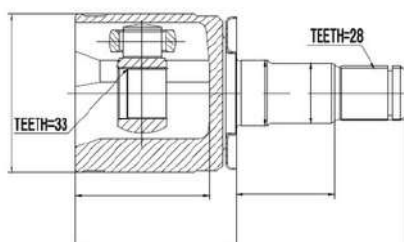


TRA194

MITSUBISHI L200 K7T K6T
PAJERO II V3W V2W V4W
CANVAS TOP

3815A183 - MR331257

Lato montaggio ASSALE ANTERIORE
SX
N° denti 1 33
N° denti 2 28



TRA542

MITSUBISHI L200 TRITON
KAT KBT PAJERO SPORT
II KH KG

3815A184 - 3815A183 - 3817A318 - 3817A313

Diametro [mm] 84,9
Lato montaggio ASSALE ANTERIORE
DX
N° denti 1 33

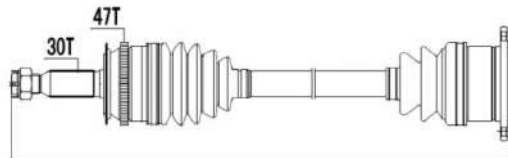


TRA544

MITSUBISHI L200 TRITON
KAT KBT PAJERO SPORT
II KH KG

3815A308 - MR580692

Lato montaggio SX
N° denti 1 30
N° denti anello abs 47

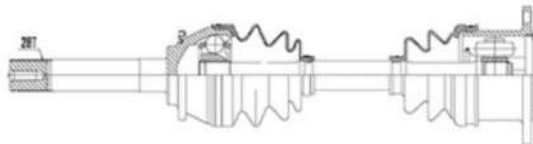


TRA540

MITSUBISHI L200 K7T K6T
PAJERO II V3W V2W V4W
CANVAS TOP SPORT I K7
K9

MN107601 - MR276870 - MR276874

Dentatura esterna lato ruota 28
Diametro 2 [mm] 85,3
Diametro fascia elastica [mm] 56
Lato montaggio ASSALE ANTERIORE
DX
Lunghezza [mm] 538



TRA546

MITSUBISHI L200 TRITON
KAT KBT

3815A307 - MN107605

Lato montaggio ASSALE ANTERIORE
SX
Lunghezza [mm] 592
N° denti 1 30
N° denti 2 28
N° denti anello abs 47

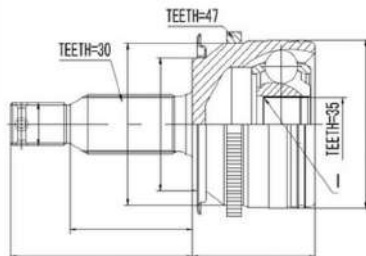


TRA1058

MITSUBISHI L200 TRITON
KAT KBT PAJERO SPORT
II KH KG

3815A181 - 3815A181SK1 - 3815A181V -
3815A182 - 3815A182SK1 - 3815A182V

Dentatura esterna lato ruota 30
Dentatura interna, lato ruota 35
Diametro fascia elastica [mm] 69
Lato montaggio ASSALE ANTERIORE
Lato montaggio ASSALE ANTERIORE
DX
Lato montaggio ASSALE ANTERIORE
SX
Lato montaggio LATO RUOTA
N° denti anello abs 35
N° denti anello abs 47
Dimensioni filettatura M22X1,5

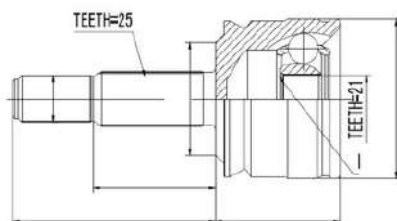


TRA1256

MITSUBISHI COLT CZC
CABRIOLET RG VI Z3A Z2A

3815A201 - MR582021 - MR582022 -
MR980747 - MR980748 - 4543301101

Dimensioni filettatura M22X1,5
Lato montaggio LATO RUOTA
N° denti 1 21
N° denti 2 25
Tipo giunto GIUNTO OMOGINETICO

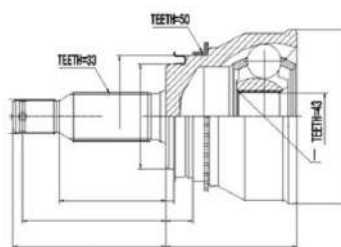


TRA1258

MITSUBISHI PAJERO II
V3W III V7W V6W CANVAS
TOP PININ H6W H7W

MR528647

Lato montaggio ASSALE
POSTERIORE
Lato montaggio LATO RUOTA
N° denti 1 33
N° denti 2 43
N° denti anello abs 50
Tipo giunto GIUNTO TRIPODO

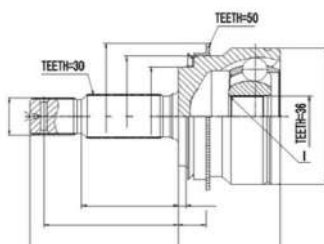


TRA1262

MITSUBISHI PAJERO IV
V8W V9W VAN V9 V8 V8V

3815A199 - 3815A200

Lato montaggio ASSALE ANTERIORE
DX
Lato montaggio ASSALE ANTERIORE
SX
Lato montaggio LATO RUOTA
Dimensioni filettatura M26X1,5
N° denti 1 30
N° denti 2 36
N° denti anello abs 50
Tipo giunto GIUNTO OMOGINETICO

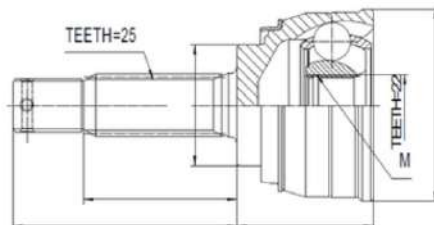


TRA1264

HYUNDAI LANTRA I J 1
PONY X 2 EXCEL TRE
VOLUMI MITSUBISHI COLT
III C5A LANCER C1A C6A
IV C7A

MB526547 - MB526454 - MB526444 -
MB526548 - MB526118

Dimensioni filettatura M22X1,5
Lato montaggio LATO RUOTA
N° denti 1 22
N° denti 2 25
Tipo giunto GIUNTO OMOGINETICO

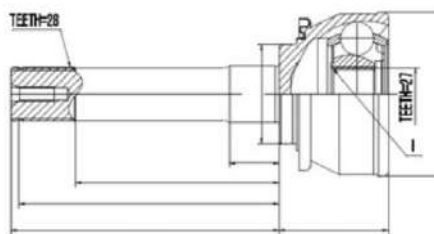


TRA1472

MITSUBISHI L200 K7T K6T
PAJERO CLASSIC V2W
SPORT I K7 K9 VAN K90

MB620328

Lato montaggio LATO RUOTA
N° denti 1 27
N° denti 2 28
Tipo giunto GIUNTO OMOGINETICO

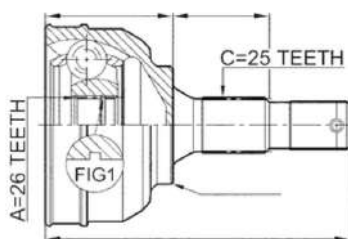


TRA1474

MITSUBISHI PAJERO III
V7W V6W

MR528643

Dimensioni filettatura M22X1,5
Lato montaggio LATO RUOTA
N° denti 1 30
N° denti 2 33
N° denti anello abs 50
Tipo giunto GIUNTO OMOGINETICO

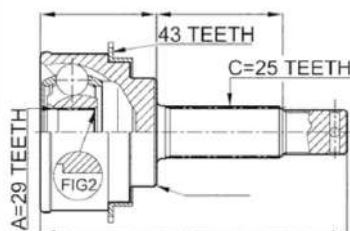


TRA1476

MITSUBISHI PAJERO
PININ H6W H7W

MR336527 - MR336528 - MR367165 -
MR367166 - MR515191 - MR515192 -
MR515195

Diametro fascia elastica [mm] 83
Lato montaggio ASSALE ANTERIORE
Lato montaggio LATO RUOTA
Lunghezza [mm] 152
Dimensioni filettatura M22X1,5
N° denti 1 25
N° denti 2 29
N° denti anello abs 43
Tipo giunto GIUNTO OMOGINETICO



TRA1478

MITSUBISHI PAJERO IV V8
W V9 V8W V9W VAN V8V

3715A098 - 3715A099

Info integrativa 2 CON ANELLO
SENSORE ABS
Dentatura esterna lato ruota 33
Dentatura interna, lato ruota 43
Diametro fascia elastica [mm] 72
Diametro giunto [mm] 110
Lato montaggio ASSALE
POSTERIORE
Lato montaggio LATO RUOTA
N° denti anello abs 50

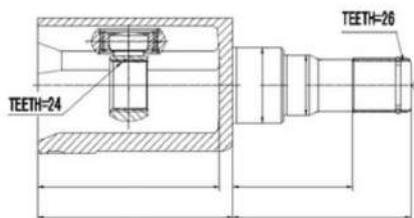


TRA1480

MAZDA CX 5 KE GH
MITSUBISHI L200 K7T K6T
L400 AUTOBUS PDW PCW
PAV PBV PAW PAJERO
CLASSIC V2W SPORT I K7
K9 VAN K90 SSANGYONG
KYRON MUSSO QK
GRAND REXTON Y400 W II
GAB RODIUS

4130009213

N° denti 1 24
N° denti 2 26
Dentatura esterna lato differenziale 26
Dentatura interna, lato diff.le, coll.
cambio 24
Diametro fascia elastica [mm] 40
Lato montaggio SUL LATO DEL
CAMBIO
Specificazione INTERNO



TRA1600

MITSUBISHI DELICA
SPACE GEAR L200 K3T
K2T K1T K0T K7T K6T L300
III AUTOBUS P0W P1W
P2W P3W FURGONATO
P0V P1V P2V L400 PDW
PCW PAV PBV PAW
PAJERO I L04G L14G
CANVAS TOP II V3W V2W
V4W

MB526147 - MB526147SK1 - MB620252 -
MB620252SK1 - MB886677 - MB886677SK1 -
MB886678 - MB886678SK1 - MR232231 -
MR232231SK1 - MR232855 - MR232855SK1 -
MR232856 - MR232856SK1 - MR232857 -

Dentatura esterna lato ruota 28
Dentatura interna, lato ruota 25
Diametro fascia elastica [mm] 26
Lato montaggio ASSALE ANTERIORE
Lato montaggio ASSALE
POSTERIORE
Lato montaggio LATO RUOTA
Tipo giunto GIUNTO TRIPODO
Dentatura interna, lato diff.le, coll.
cambio 25
Lato montaggio ASSALE ANTERIORE
RV



TRA1646

CITROËN C CROSSER VU
VV C4 AIRCROSS
MITSUBISHI ASX GAW
OUTLANDER II CWW
PEUGEOT 4007 4008

3815A075 - 3815A076

Dimensioni filettatura M24X1,5
Lato montaggio LATO RUOTA
N° denti 1 28
N° denti 2 37
Tipo giunto GIUNTO OMOGINETICO
Dentatura esterna lato ruota 28
Dentatura interna, lato ruota 37
Diametro fascia elastica [mm] 59,5



TRA1840

MITSUBISHI L200 K7T K6T
PAJERO II V3W V2W V4W
CANVAS TOP

MR276871

Dentatura esterna lato differenziale 25
Dentatura esterna lato ruota 28
Diametro fascia elastica [mm] 56
Lunghezza [mm] 628

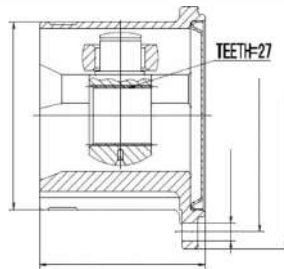


TRA1918

INFINITI QX4 NISSAN
PATHFINDER II R50
TERRANO R20

3971135F10 - 3971131G10

Diametro [mm] 126
Lato montaggio ASSALE ANTERIORE
Lunghezza [mm] 75
N° denti 1 27

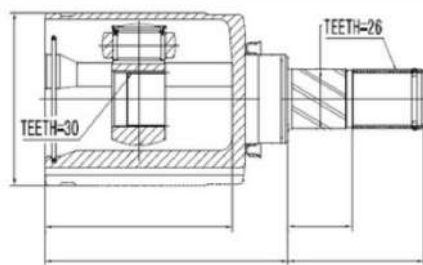


TRA200

NISSAN QASHQAI 2 I J10
NJ10 JJ10E

39711JD02B

Lato montaggio ASSALE ANTERIORE
SX
Lunghezza [mm] 178
N° denti 1 30
N° denti 2 26

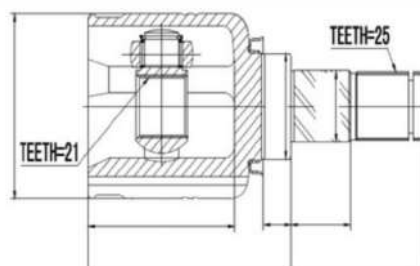


TRA202

NISSAN MICRA C III K12
NOTE E11 NE11

391009U005 - 391019U005 - 392049U00J -
392059U00J

Lato montaggio ASSALE ANTERIORE
Modalità di trasmissione
TRASMISSIONE AUTOMATICA
N° denti 1 21
N° denti 2 25

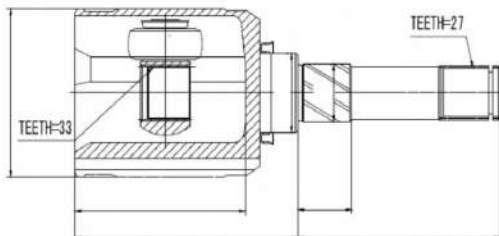


TRA204

NISSAN QASHQAI 2 I J10
NJ10 JJ10E X TRAIL T31
RENAULT KOLEOS HY

39101JD24C

Lato montaggio ASSALE ANTERIORE
SX
Lunghezza [mm] 225
Modalità di trasmissione
TRASMISSIONE AUTOMATICA
N° denti 1 33
N° denti 2 27

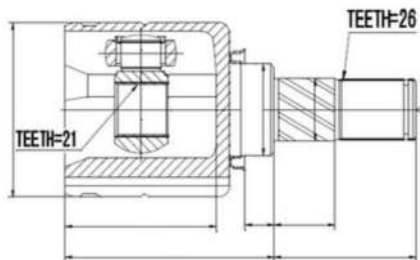


TRA206

NISSAN MICRA III K12

39204AY125

Lato montaggio ASSALE ANTERIORE
Lunghezza [mm] 158
Modalità di trasmissione CAMBIO
MANUALE
N° denti 1 21
N° denti 2 26

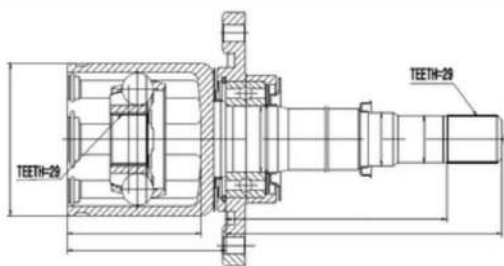


TRA208

NISSAN QASHQAI 2 I J10
NJ10 JJ10E RENAULT
KOLEOS HY

39771JD22B - 391000606R

Lato montaggio ASSALE ANTERIORE
DX
Lunghezza [mm] 550
N° denti 1 29
N° denti 2 29

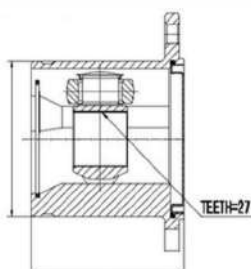


TRA216

NISSAN PATHFINDER II
R50

397110F000 - 397117F000

Altezza [mm] 85
Diametro [mm] 136
Lato montaggio ASSALE ANTERIORE
N° denti 1 27



TRA554

NISSAN QASHQAI 2 I J10
NJ10 JJ10E

39771JD02B

Lato montaggio ASSALE ANTERIORE
DX
Lunghezza [mm] 428
N° denti 1 30
N° denti 2 26

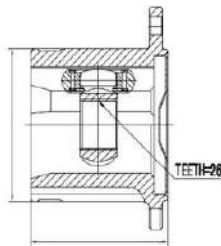


TRA556

NISSAN CEFIRO III TRE
VOLUMI A33 MAXIMA QX V
X TRAIL T30

391008H615

Altezza [mm] 81,5
Lato montaggio ASSALE ANTERIORE
DX
N° denti 1 26



TRA558

NISSAN TERRANO II R20

397110F000 - 397117F000

Lato montaggio ASSALE ANTERIORE
Lunghezza [mm] 76,5
N° denti 1 32

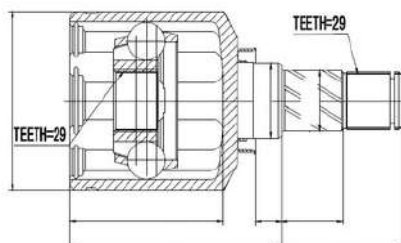


TRA560

NISSAN QASHQAI 2 I J10
NJ10 JJ10E RENAULT
KOLEOS HY

39711JD22B - 39711JD24B - 391011541R

Lato montaggio ASSALE ANTERIORE
SX
Lunghezza [mm] 179
N° denti 1 29
N° denti 2 29

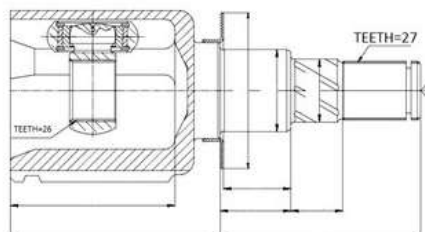


TRA564

NISSAN NP300 NAVARA
D40 PATHFINDER III R51

39100EB300 - 39204EB30A

Lato montaggio ASSALE ANTERIORE
Modalità di trasmissione CAMBIO
MANUALE
N° denti 1 26
N° denti 2 27



TRA1092

NISSAN MURANO II Z51

391001AA0B - 397111AA0B

Lato montaggio ASSALE ANTERIORE
DX
Lato montaggio SUL LATO DEL
CAMBIO
Lunghezza [mm] 123
N° denti 1 27
N° denti 2 29
Tipo trazione TRAZIONE INTEGRALE



TRA212

NISSAN NP300 NAVARA
D40 PIANALE PIATTO
TELAIO PATHFINDER III
R51

39100EB300 - 39204EB30A

Lato montaggio ASSALE ANTERIORE
BILATERALE
Lunghezza [mm] 660
Modalità di trasmissione CAMBIO
MANUALE
N° denti 1 27
N° denti 2 29



TRA210

NISSAN QASHQAI 2 I J10
NJ10 JJ10E RENAULT
KOLEOS HY

391001189R

Lato montaggio DX
Lunghezza [mm] 1005
N° denti 1 29
N° denti 2 29



TRA214

NISSAN INTERSTAR
AUTOBUS X70
FURGONATO PIANALE
PIATTO TELAIO OPEL
MOVANO COMBI
RIBALTABILE RENAULT
MASTER II JD FD ED HD
UD VAUXHALL MK I A
CHASSIS CAB VAN

4417084 - 3910100Q0D - 8200414937 -
8201187695

Lato montaggio DX
Lunghezza [mm] 1017
N° denti 1 28
N° denti 2 39
N° denti anello abs 51

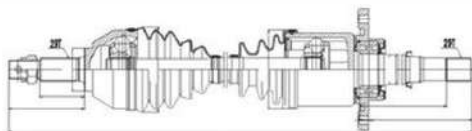


TRA234

NISSAN QASHQAI 2 I J10
NJ10 JJ10E RENAULT
KOLEOS HY

391000606R

Lato montaggio DX
Lunghezza [mm] 975
N° denti 1 29
N° denti 2 29



TRA562

NISSAN QASHQAI II
FUORISTRADA CHIUSO
J11

391014EA0B

Dentatura esterna lato differenziale 26
Dentatura esterna lato ruota 29
Diametro giunto lato cambio [mm] 86,00
Diametro giunto lato ruota [mm] 87,80
Dimensioni filettatura M24X1,5
Lato montaggio ASSALE ANTERIORE
SX
Diametro fascia elastica [mm] 62
N° denti 1 29
N° denti 2 26
Lunghezza [mm] 699
Modello di trasmissione CAMBIO



TRA566

NISSAN QASHQAI 2 I J10
NJ10 JJ10E X TRAIL T31
RENAULT KOLEOS HY

39600JD60B

Dentatura esterna lato differenziale 21
Dentatura esterna lato ruota 25
N° denti anello abs 48
Lato montaggio ASSALE POST.
BILATERALE
Tipo trazione TRAZIONE INTEGRALE
N° denti 1 25
N° denti 2 21
Lunghezza [mm] 800



TRA568

NISSAN X TRAIL T32

391004BE3B

Lato montaggio ASSALE ANTERIORE
DX
N° denti 1 29
N° denti 2 27
Lunghezza [mm] 962
Modalità di trasmissione CAMBIO
MANUALE



TRA570

NISSAN JUKE F15

391001KB0B

Dentatura esterna lato differenziale 26
Dentatura esterna lato ruota 29
Diametro fascia elastica [mm] 56
Lunghezza [mm] 950

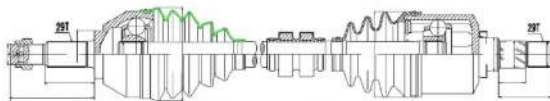


TRA894

NISSAN QASHQAI 2 I J10
NJ10 JJ10E RENAULT
KOLEOS HY

391016974R - 391019179R - 39101JD72B -
39101JY02B

Lato montaggio SX
Lunghezza [mm] 650
N° denti 1 29
N° denti 2 29



TRA1060

NISSAN QASHQAI 2 I J10
NJ10 JJ10E RENAULT
KOLEOS HY

391011541R - 391019806R - 39101JD74B -
39101JY04B

Diametro fascia elastica [mm] 56,10
Lato montaggio SX
Lunghezza [mm] 616
N° denti 1 29
N° denti 2 29



TRA1062

NISSAN X TRAIL T32

391014BE4B

Dentatura esterna lato ruota 29
Dentatura esterna lato differenziale 27
Lunghezza [mm] 711
Lato montaggio SX



TRA1066

NISSAN NOTE E12

391013VD0B

Dentatura esterna lato differenziale 26
Dentatura esterna lato ruota 25
Diametro fascia elastica [mm] 49,15
Lunghezza [mm] 635



TRA1068

NISSAN NOTE E12

391003VD0B

Dentatura esterna lato differenziale 26
Dentatura esterna lato ruota 25
Diametro fascia elastica [mm] 49
Lunghezza [mm] 926

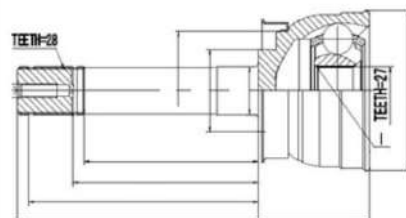


TRA1070

NISSAN PATHFINDER II
R50 PICK UP D21 D22
TERRANO I WD21

3921158GX0

Lato montaggio LATO RUOTA
N° denti 1 27
N° denti 2 28
Tipo giunto GIUNTO OMOGINETICO

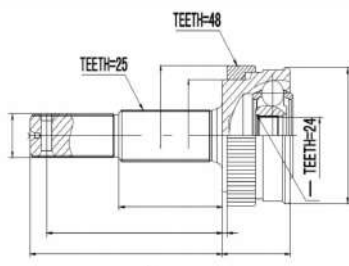


TRA1274

NISSAN QASHQAI 2 I J10
NJ10 JJ10E II
FUORISTRADA CHIUSO
J11 X TRAIL T31 T32

39211EN100

Dentatura esterna lato ruota 25
Dentatura interna, lato ruota 24
Diametro fascia elastica [mm] 56
Lato montaggio ASSALE
POSTERIORE
Lato montaggio LATO RUOTA
N° denti anello abs 48
Dimensioni filettatura M22X1,5
N° denti 1 24
N° denti 2 25
Tipo giunto GIUNTO OMOGINETICO

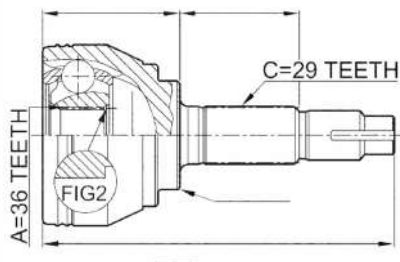


TRA1276

NISSAN MAXIMA VI A34
MURANO I Z50 QASHQAI 2
J10 NJ10 JJ10E X TRAIL
T31 RENAULT KOLEOS HY

4861811 - 39211JD72B - 39211JG72B -
39211JG74B

Dimensioni filettatura M24X1,5
Lato montaggio LATO RUOTA
N° denti 1 29
N° denti 2 36
Tipo giunto GIUNTO OMOGINETICO

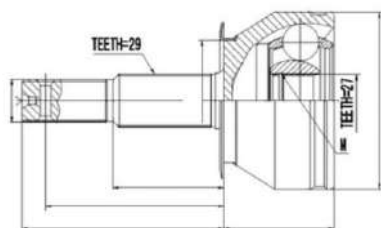


TRA1278

NISSAN NP300 NAVARA
D40 PIANALE PIATTO
TELAIO PATHFINDER III
R51

C9211EB30A - 39211EB30A

Dentatura esterna lato ruota 29
Dentatura interna, lato ruota 27
Diametro fascia elastica [mm] 67
Lato montaggio LATO RUOTA
Dimensioni filettatura M24X1,5
N° denti 1 27
N° denti 2 29
Tipo giunto GIUNTO OMOGINETICO

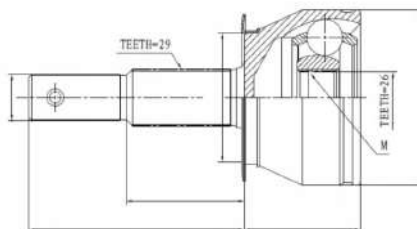


TRA1280

NISSAN NP300 NAVARA
D40 PIANALE PIATTO
TELAIO PATHFINDER III
R51

C9211EB31A

Dimensioni filettatura M24X1,5
Lato montaggio LATO RUOTA
Modalità di trasmissione
TRASMISSIONE AUTOMATICA
N° denti 1 26
N° denti 2 29
Tipo giunto GIUNTO OMOGINETICO

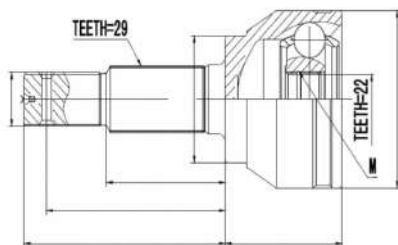


TRA1282

NISSAN JUKE F15

391001KA0B - 391001KA5B - 391011KA0B -
391011KA5B - 392111KA5B - C92111KA0B

Dimensioni filettatura M24X1,5
Lato montaggio LATO RUOTA
N° denti 1 22
N° denti 2 29
Tipo giunto GIUNTO OMOCINETICO

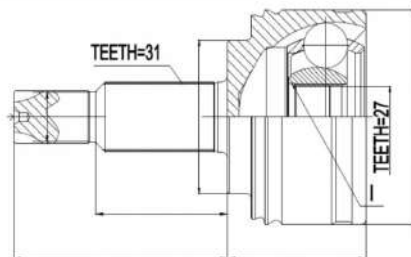


TRA1284

NISSAN NV400 AUTOBUS
X62 X62B FURGONATO
PIANALE PIATTO TELAIO
OPEL MOVANO B
RENAULT MASTER III JV
FV EV HV UV

8200842365 - 391009620R - 8200842369

Dimensioni filettatura M24X1,5
Lato montaggio ASSALE ANTERIORE
N° denti 1 27
N° denti 2 31
Tipo giunto GIUNTO OMOCINETICO

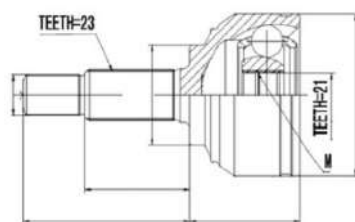


TRA1302

NISSAN MICRA III K12

39211AY125

Dimensioni filettatura M20X1,5
Lato montaggio LATO RUOTA
N° denti 1 21
N° denti 2 23
Tipo giunto GIUNTO OMOCINETICO

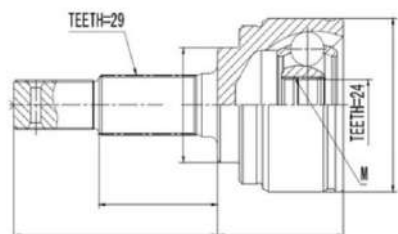


TRA1486

NISSAN JUKE F15 NV200
FURGONATO EVALIA
AUTOBUS

391009Y015 - 391019Y015 - 39211JN30A -
392119Y015 - 39211CN000 - 39211CN100 -
39100CN000 - 39100EN100 - 39100EN110 -
39101CN000 - 39101EN000 - 39101EN100

Dimensioni filettatura M24X1,5
Lato montaggio LATO RUOTA
N° denti 1 24
N° denti 2 29
Tipo giunto GIUNTO OMOCINETICO

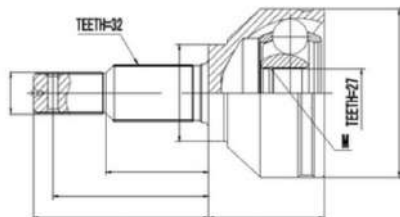


TRA1488

NISSAN MURANO II Z51
TEANA J32

392111AA0A - 392111AA3A

Dimensioni filettatura M24X1,5
Lato montaggio LATO RUOTA
N° denti 1 27
N° denti 2 32
Tipo giunto GIUNTO OMOCINETICO

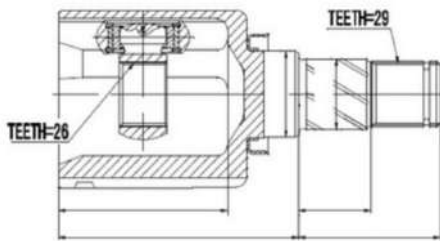


TRA1594

NISSAN DFAC TEANA J31
MAXIMA QX V A33
PRESAGE U31 I X TRAIL
T30

391018H315 - 391018H710

Lato montaggio ASSALE ANTERIORE
SX
Lunghezza [mm] 177
N° denti 1 26
N° denti 2 29
Dentatura esterna lato differenziale 29
Dentatura interna, lato diff.le, coll.
cambio 26
Diametro fascia elastica [mm] 39
Lato montaggio SUL LATO DEL
CAMBIO
Specificazione INTERNO

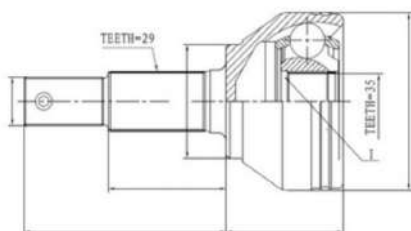


TRA1648

NISSAN ALTIMA L32 JUKE
F15 QASHQAI 2 I J10 NJ10
JJ10E ROGUE X TRAIL T31
RENAULT KOLEOS HY

C9211JA00A - C9211JD22B - C92AAJA00A -
C92AAJD22B - C9B11JA00A - C9BAAJA00A

Dentatura esterna lato ruota 29
Dentatura interna, lato ruota 35
Lato montaggio LATO RUOTA
Dimensioni filettatura M24X1,5
N° denti 1 29
N° denti 2 35
Tipo giunto GIUNTO OMOCINETICO
Diametro fascia elastica [mm] 56



TRA1682

NISSAN QASHQAI 2 I J10
NJ10 JJ10E

C9B11JD02B - 39101JD02B

Lato montaggio ASSALE ANTERIORE
SX
N° denti 1 29
N° denti 2 26
Dentatura esterna lato differenziale 26
Dentatura esterna lato ruota 29
Lunghezza [mm] 691



TRA1736

NISSAN QASHQAI 2 I J10
NJ10 JJ10E

39100BB02B - 39100BB32B - 39100JD02B -
39204JD52B

Lato montaggio ASSALE ANTERIORE
DX
Lunghezza [mm] 940
N° denti 1 29
N° denti 2 26
Dentatura esterna lato differenziale 26
Dentatura esterna lato ruota 29



TRA1738

NISSAN NAVARA D22 PICK
UP

3921158G60

Lato montaggio LATO RUOTA
N° denti 1 25
N° denti 2 28
Tipo giunto GIUNTO OMOGINETICO
Dentatura esterna lato ruota 28
Dentatura interna, lato ruota 25
Diametro fascia elastica [mm] 50
Lunghezza totale [mm] 220
Specificazione INTERNO

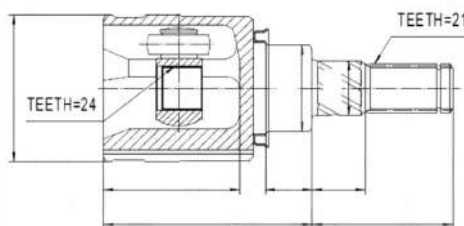


TRA1842

INFINITI QX50 II NISSAN
ELGRAND E51 MURANO I
Z50 Z51 PRESAGE U31
QASHQAI 2 J10 NJ10
JJ10E FUORISTRADA
CHIUSO J11 TEANA J31
J32 X TRAIL T30 T31 T32
RENAULT KOLEOS HY

397112U600 - 39600JD60A

Lato montaggio ASSALE
POSTERIORE
N° denti 1 24
N° denti 2 21
Dentatura esterna lato differenziale 21
Dentatura interna, lato diff.le, coll.
cambio 24
Diametro fascia elastica [mm] 38
Lato montaggio SUL LATO DEL
CAMBIO
Specificazione INTERNO



TRA1872

NISSAN TERRANO II R20
VAN

391000F000 - 391007F002 - 5458020

Dentatura esterna lato ruota 27
Diametro giunto lato cambio [mm] 121,0
Diametro fascia elastica [mm] 50
Diametro giunto lato ruota [mm] 92
Alesaggio- \varnothing [mm] 8
Lunghezza [mm] 524



TRA1972

NISSAN JUKE F15

391011KB0B

Dentatura esterna lato differenziale 26
Dentatura esterna lato ruota 29
Diametro fascia elastica [mm] 56
Lunghezza [mm] 684



TRA1974

NISSAN MURANO I Z50

Dentatura esterna lato differenziale 21
Dentatura esterna lato ruota 29
Diametro 1 [mm] 66
Diametro 2 [mm] 65
Lunghezza [mm] 838



TRA1976

NISSAN MICRA IV K13

Dentatura esterna lato differenziale 25
Dentatura esterna lato ruota 25
Diametro 1 [mm] 72
Diametro 2 [mm] 69
Lunghezza [mm] 860



TRA1978

NISSAN QASHQAI II
FUORISTRADA CHIUSO
J11

391004EB2A



TRA1980

NISSAN MICRA IV K13

Dentatura esterna lato differenziale 25
Dentatura esterna lato ruota 25
Diametro 1 [mm] 75
Diametro 2 [mm] 72
Lunghezza [mm] 912



TRA1982

NISSAN INTERSTAR
AUTOBUS X70
FURGONATO PIANALE
PIATTO TELAIO OPEL
MOVANO COMBI
RIBALTABILE RENAULT
MASTER II JD FD ED HD
UD VAUXHALL MK I A
CHASSIS CAB VAN

8200178624 - 8200178625 - 8200485578

Lato montaggio ASSALE ANTERIORE
SX
Lunghezza [mm] 660
N° denti 1 28
N° denti anello abs 51
Dentatura esterna lato ruota 28
Dinamica frenata/guida PER VEICOLI
CON ABS
Modalità di trasmissione CAMBIO
MANUALE



TRA2026

NISSAN NAVARA D22 PICK
UP D21

Dentatura esterna lato ruota 28
Diametro 1 [mm] 95
Diametro 2 [mm] 124
Lunghezza [mm] 565



TRA2122

NISSAN MICRA K13

397111HC3A

Dentatura esterna lato differenziale 25
Diametro fascia elastica [mm] 40
Lato montaggio POSIZIONE ASSIALE
1
Lunghezza [mm] 163
Trasmissione informazioni ATM



TRA2124

NISSAN MICRA IV K13

Dentatura esterna lato differenziale 26
Dentatura esterna lato ruota 25
Diametro 1 [mm] 80
Diametro 2 [mm] 73
Lunghezza [mm] 634



TRA2126

NISSAN MICRA IV K13

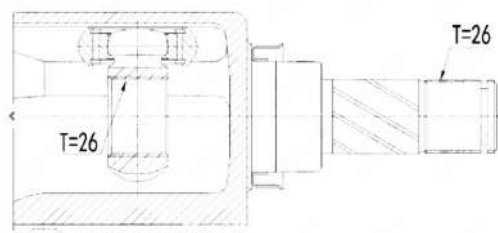
Dentatura esterna lato differenziale 26
Dentatura esterna lato ruota 25
Diametro 1 [mm] 80
Diametro 2 [mm] 73
Lunghezza [mm] 924



TRA2128

NISSAN QASHQAI II
FUORISTRADA CHIUSO
J11 RENAULT KADJAR HA
HL

Dentatura esterna lato differenziale 26
Dentatura esterna lato ruota 29
Diametro 1 [mm] 88
Diametro 2 [mm] 86
Lunghezza [mm] 700



TRA2288

NISSAN X TRAIL T32
RENAULT KOLEOS II HC

391014BE4B

Dinamica frenata/guida. riferim. articolo
PER ABS
Lato montaggio ASSALE ANTERIORE
SX
Lunghezza [mm] 635,0



TRA2290

NISSAN X TRAIL T32
RENAULT KOLEOS II HC

391004BE3B

Dinamica frenata/guida. riferim. articolo
PER ABS
Lato montaggio ASSALE ANTERIORE
DX



TRA2292

NISSAN NV200
FURGONATO EVALIA
AUTOBUS

Dentatura esterna lato differenziale 26
Dentatura esterna lato ruota 29
Diametro 1 [mm] 87
Diametro 2 [mm] 79
Lunghezza [mm] 915



TRA2294

NISSAN JUKE F15

Dentatura esterna lato differenziale 26
Dentatura interna, lato diff.le, coll. albero
colleg.to 24
Diametro fascia elastica [mm] 40
Lunghezza [mm] 174



TRA2296

NISSAN DFAC TIIDA QIDA
2 VOLUMI CODA
SPIOVENTE C11 TRE
ALMERA N17 CUBE Z11
Z12 MICRA IV K13 NOTE
E12 SC11 VERSA II

391001HH0C - 392111FA0B - 392113U000

Dentatura esterna lato ruota 25
Dentatura interna, lato ruota 29
Diametro fascia elastica [mm] 49
Lato montaggio ASSALE ANTERIORE
Lato montaggio LATO RUOTA



TRA2356

NISSAN X TRAIL T32

Dentatura esterna lato ruota 29
Dentatura interna, lato ruota 35
Lato montaggio ESTERNO
Diametro [mm] 62
Lunghezza [mm] 163



TRA2358

NISSAN JUKE F15

Dentatura esterna lato ruota 29
Dentatura interna, lato ruota 26
Diametro esterno [mm] 91

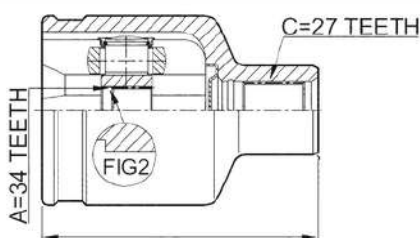


TRA2360

OPEL ANTARA L07
VAUXHALL

4804589

Lato montaggio ASSALE ANTERIORE
DX
N° denti 1 27
N° denti 2 34

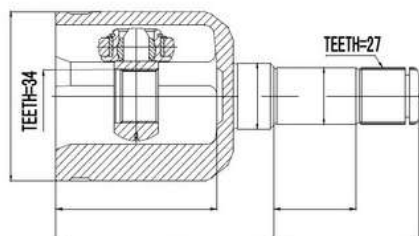


TRA436

OPEL ASTRA H GTC A04
STATION WAGON VECTRA
C GTS Z02

93169686

Lato montaggio ASSALE ANTERIORE
DX
Lato montaggio ASSALE ANTERIORE
SX
Lunghezza [mm] 195
Modalità di trasmissione
TRASMISSIONE AUTOMATICA
N° denti 1 34
N° denti 2 27

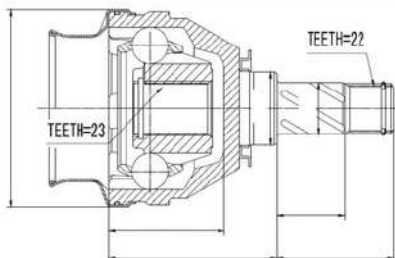


TRA596

OPEL ASTRA H A04
STATION WAGON TRE
VOLUMI CORSA C X01
MERIVA A MPV SPACE
X03

0374446 - 1603409 - 374446

Lato montaggio ASSALE ANTERIORE
DX
Lato montaggio ASSALE ANTERIORE
SX
N° denti 1 23
N° denti 2 22

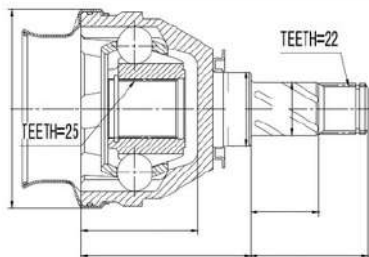


TRA598

OPEL ASTRA F T92 2
VOLUMI CODA
SPIOVENTE CABRIOLET
STATION WAGON KADETT
E T85 VECTRA A J89 B J96

374327

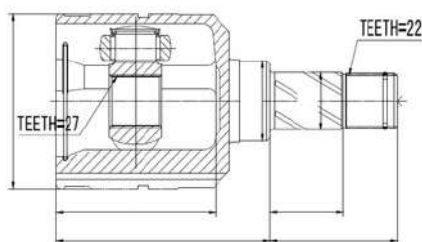
Lato montaggio ASSALE ANTERIORE
N° denti 1 25
N° denti 2 22



TRA600

OPEL ZAFIRA A, CORSA
C/D, VECTRA B 99-

Lato montaggio ASSALE ANTERIORE
Tipo giunto GIUNTO TRIPODO
N° denti 1 22
N° denti 2 27

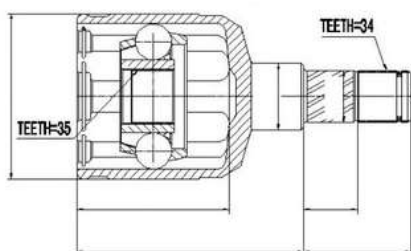


TRA602

OPEL ASTRA G 2 VOLUMI
CODA SPIOVENTE T98
CABRIOLET COUPÉ
STATION WAGON ZAFIRA
A MPV SPACE VAUXHALL
MK IV I

9200407 - 374396

Dentatura esterna lato differenziale 34
Dentatura esterna lato ruota 33
Diametro fascia elastica [mm] 55,60
Diametro giunto lato cambio [mm] 89,50
Diametro giunto lato ruota [mm] 88,00
Dimensioni filettatura M20X1,0
Lato montaggio ASSALE ANTERIORE
SX
Tipo giunto GIUNTO TRIPODO
N° denti 1 34
N° denti 2 35



TRA604

CHEVROLET CRUZE J300
OPEL ASTRA J P10
SPORTS TOURER TRE
VOLUMI

0374489 - 0374689 - 0374691 - 0374894 -
0374902 - 13271554 - 13306856 - 13335144 -
13335158 - 13335210

Lato montaggio ASSALE ANTERIORE
DX
Lunghezza [mm] 121
N° denti 1 23
N° denti 2 34

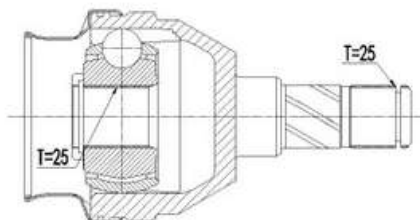


TRA608

OPEL ASTRA J SPORTS
TOURER P10

13335145

Lunghezza [mm] 142
N° denti 1 25
N° denti 2 25



TRA634

OPEL MOVANO COMBI
X70 FURGONATO
PIANALE PIATTO TELAIO
RIBALTABILE RENAULT
MASTER II AUTOBUS JD
FD ED HD UD VAUXHALL
MK I A CHASSIS CAB VAN

7700102980 - 7700102980 - 7700102999 -
77111352277 - 7711135277 - 8200052426 -
8200169281 - 8200169289

Lato montaggio ASSALE ANTERIORE
DX
Lunghezza [mm] 1135
N° denti 1 28
N° denti 2 39
N° denti anello abs 51



TRA230

OPEL MOVANO COMBI
X70 FURGONATO
PIANALE PIATTO TELAIO
RIBALTABILE RENAULT
MASTER II AUTOBUS JD
FD ED HD UD VAUXHALL
MK I A CHASSIS CAB VAN

3910100Q2E - 4417083 - 4421271 - 93189873
- 95507091 - 8200414939 - 8200776522 -
8200776533 - 8201187929

Lato montaggio SX
Lunghezza [mm] 700
N° denti 1 28
N° denti 2 39
N° denti anello abs 51



TRA232

OPEL INSIGNIA A G09
COUNTRY TOURER
SPORTS TRE VOLUMI
SAAB 9 5 YS3G VAUXHALL
MK I 2 CODA SPIOVENTE

374832 - 13228199



Info integrativa 2 CUSCINETTO
RUOTA INTEGRATO NEL MOZZO
Diametro esterno [mm] 129
Diametro interno [mm] 25
Larghezza [mm] 129
Lato montaggio ASSALE POST.
BILATERALE
Lato montaggio ASSALE ANTERIORE
BILATERALE
Lunghezza [mm] 618
Modalità di trasmissione
TRASMISSIONE AUTOMATICA

TRA610

OPEL INSIGNIA A G09
SPORTS TOURER TRE
VOLUMI

13228199 - 374829 - 374832 - 374833



Lato montaggio DX
Lunghezza [mm] 618
Modalità di trasmissione CAMBIO
MANUALE
Modalità di trasmissione
TRASMISSIONE AUTOMATICA
N° denti 1 30
N° denti 2 27

TRA612

OPEL ASTRA J P10
CASSONE CODA
SPIOVENTE FURGONATO
PROMISCUO SPORTS
TOURER CASCADA W13

95520531 - 13307211 - 13335157 - 374901



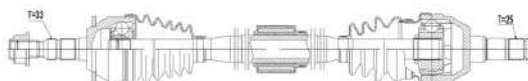
Lato montaggio DX
Lunghezza [mm] 630
N° denti 1 30
N° denti 2 27

TRA632

OPEL ASTRA J GTC
SPORTS TOURER P10
TRE VOLUMI

13356123 - 5374044 - 95520519

Lato montaggio DX
Lunghezza [mm] 995
N° denti 1 33
N° denti 2 25

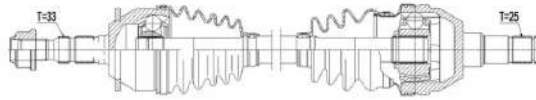


TRA636

OPEL ASTRA J GTC
SPORTS TOURER P10
TRE VOLUMI

13335145 - 13271555 - 95520521

Lato montaggio SX
Lunghezza [mm] 596
N° denti 1 33
N° denti 2 25

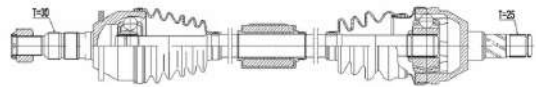


TRA638

OPEL ASTRA J CASSONE
CODA SPIOVENTE P10
SPORTS TOURER TRE
VOLUMI

5374056 - 13356124 - 13356125 - 5374057 -
95520471 - 95520637

Lato montaggio DX
Lunghezza [mm] 993
N° denti 1 30
N° denti 2 25

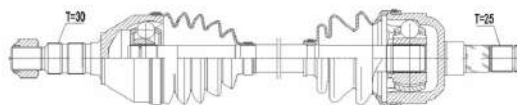


TRA640

OPEL ASTRA J CASSONE
CODA SPIOVENTE P10
GTC SPORTS TOURER
TRE VOLUMI

13250834 - 13335135 - 95520497

Lato montaggio SX
Lunghezza [mm] 595
Modalità di trasmissione CAMBIO
MANUALE
N° denti 1 30
N° denti 2 25

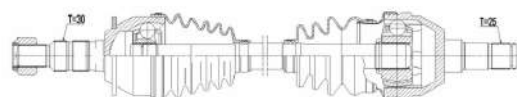


TRA642

OPEL ASTRA J GTC
SPORTS TOURER P10
TRE VOLUMI

13356124 - 5374056 - 95520471

Lato montaggio DX
Lunghezza [mm] 998
N° denti 1 30
N° denti 2 25



TRA644

OPEL INSIGNIA A G09
COUNTRY TOURER
SPORTS TRE VOLUMI
SAAB 9 5 YS3G VAUXHALL
MK I 2 CODA SPIOVENTE

374841 - 13265649

Info integrativa 2 CUSCINETTO
RUOTA INTEGRATO NEL MOZZO
Diametro esterno [mm] 129,1
Diametro interno [mm] 25
Larghezza [mm] 78
Lato montaggio ASSALE POST.
BILATERALE
Lato montaggio SX
Lunghezza [mm] 624
Modalità di trasmissione CAMBIO
MANUALE
N° denti 1 20



TRA1084

CHEVROLET CAPTIVA
C100 C140 OPEL ANTARA
L07

4804632 - 96624821

Dentatura esterna lato differenziale 34
Dentatura esterna lato ruota 30
Diametro 1 [mm] 81
Diametro 2 [mm] 86
Lunghezza [mm] 759



TRA1086

CHEVROLET CAPTIVA
C100 C140 OPEL ANTARA
L07

4804633 - 96624822

Dentatura esterna lato differenziale 34
Dentatura esterna lato ruota 30
Diametro 1 [mm] 81
Diametro 2 [mm] 86
Lunghezza [mm] 860

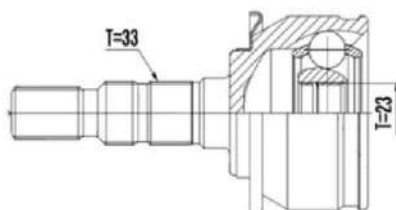


TRA1088

OPEL ASTRA K B16
SPORTS TOURER

39005052 - 39009585

Dimensioni filettatura M22X1,5
Lato montaggio LATO RUOTA
N° denti 1 23
N° denti 2 33
Tipo giunto GIUNTO OMOGINETICO

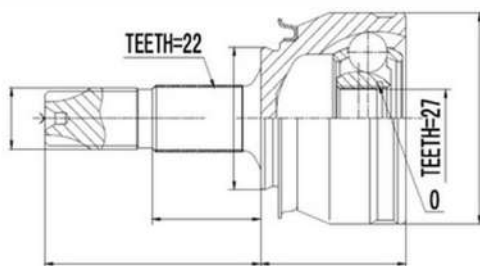


TRA1290

FIAT GRANDE PUNTO 199
EVO LANCIA Y 840 OPEL
ADAM M13 CORSA D S07
CASSONE CODA
SPIOVENTE VAUXHALL
MK III

51733777 - 1603403 - 1603431 - 26119537 -
55700557 - 93195147

Dimensioni filettatura M22X1,5
Lato montaggio LATO RUOTA
N° denti 1 22
N° denti 2 27
Tipo giunto GIUNTO OMOCINETICO
Dentatura esterna lato ruota 22
Dentatura interna, lato ruota 27
Diametro fascia elastica [mm] 51

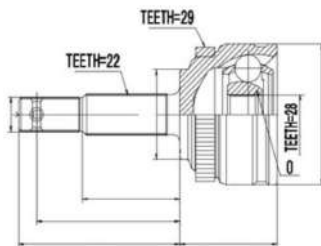


TRA1674

OPEL COMBO CASSONE
LIMOUSINE SPAZIOSA 71
TOUR CORSA B S93 CODA
SPIOVENTE STATION
WAGON C X01 MERIVA A
MPV SPACE X03 TIGRA
TWINTOP X04 VAUXHALL
MK I II F25 CORSAVAN

374218 - 374368

Dimensioni filettatura M20X1
Lato montaggio LATO RUOTA
N° denti 1 22
N° denti 2 28
N° denti anello abs 29
Tipo giunto GIUNTO OMOCINETICO
Dentatura esterna lato ruota 22
Dentatura interna, lato ruota 28
Diametro esterno [mm] 79,5
Diametro fascia elastica [mm] 52

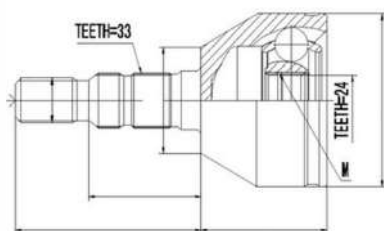


TRA1684

OPEL ASTRA H A04
CASSONE FURGONATO
PROMISCUO L70 CLASSIC
2 VOLUMI CODA
SPIOVENTE STATION
WAGON TRE GTC
TWINTOP ZAFIRA B
LIMOUSINE SPAZIOSA A05
FAMILY

1603274

Dimensioni filettatura M22X1,5
Lato montaggio LATO RUOTA
N° denti 1 24
N° denti 2 33
Tipo giunto GIUNTO OMOCINETICO

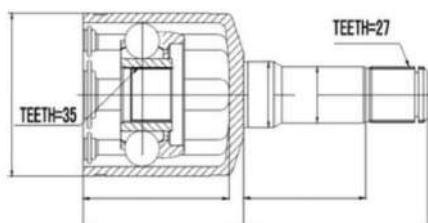


TRA1690

OPEL ASTRA G 2 VOLUMI
CODA SPIOVENTE T98
STATION WAGON TRE
VECTRA B J96 ZAFIRA A
MPV SPACE VAUXHALL

9200336

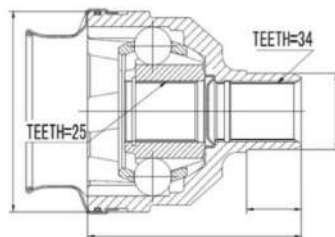
Lato montaggio ASSALE ANTERIORE
N° denti 1 35
N° denti 2 27
Lato montaggio SUL LATO DEL
CAMBIO



TRA1744

OPEL ASTRA H A04
CASSONE FURGONATO
PROMISCUO L70 GTC
STATION WAGON TRE
VOLUMI TWINTOP ZAFIRA
B LIMOUSINE SPAZIOSA
A05 FAMILY

93173429 - 0374786 - 1603272



Lato montaggio ASSALE ANTERIORE
DX
N° denti 1 25
N° denti 2 34
Dentatura esterna lato differenziale 34
Dentatura interna, lato diff.le, coll.
cambio 25
Diametro fascia elastica [mm] 37,5
Diametro giunto [mm] 91,6
Lato montaggio SUL LATO DEL
CAMBIO
Specificazione INTERNO

TRA1746

ALFA ROMEO MITO 955
FIAT GRANDE PUNTO 199
VAN IDEA 350 188
CASSONE CODA
SPIOVENTE EVO STILO
192 LANCIA MUSA Y 840
YPSILON 843 OPEL ADAM
M13 CORSA C X01 D S07 E
X15 VAUXHALL MK III IV
CORSAVAN

46307557 - 46307889 - 46308337

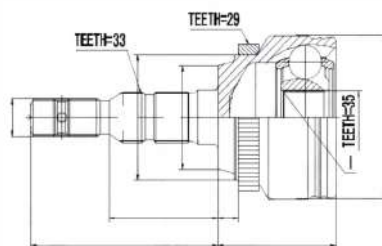


Lato montaggio ASSALE ANTERIORE
Lato montaggio LATO RUOTA
Dentatura esterna lato ruota 22
Dentatura interna, lato ruota 21
Diametro esterno [mm] 75
Diametro fascia elastica [mm] 51

TRA1824

OPEL VECTRA B J96 2
VOLUMI CODA
SPIOVENTE STATION
WAGON VAUXHALL TRE

374387 - 374410



Lato montaggio LATO RUOTA
N° denti 1 33
N° denti 2 35
N° denti anello abs 29
Tipo giunto GIUNTO OMOCINETICO
Dentatura esterna lato ruota 33
Dentatura interna, lato ruota 35
Diametro esterno [mm] 87,8
Diametro fascia elastica [mm] 55,8
Specificazione INTERNO

TRA1846

OPEL MERIVA B MPV
SPACE WAGON S10
VAUXHALL MK II

95520670 - 13248626 - 374787 - 95520669



Lato montaggio SX
Lunghezza [mm] 589
Modalità di trasmissione CAMBIO
MANUALE
N° denti 1 33
N° denti 2 25
Dentatura esterna lato differenziale 25
Dentatura esterna lato ruota 33
Diametro fascia elastica [mm] 52,25
Diametro giunto lato ruota [mm] 84,50
Dimensioni filettatura M20X1,5
Diametro giunto lato cambio [mm] 89

TRA2006

OPEL MERIVA B MPV
SPACE WAGON S10
VAUXHALL MK II

95520607 - 13248627 - 374838 - 95520608

Lato montaggio DX
Lunghezza [mm] 562
Modalità di trasmissione CAMBIO
MANUALE
N° denti 1 33
N° denti 2 34
Dentatura esterna lato ruota 33
Dentatura interna, lato diff.le, coll.
cambio 34
Diametro fascia elastica [mm] 52,25
Diametro giunto lato ruota [mm] 84,50
Dimensioni filettatura M20X1,5



TRA2008

OPEL MERIVA B MPV
SPACE WAGON S10
VAUXHALL MK II

13302767 - 374869 - 95520559 - 95520560

Dentatura esterna lato differenziale 22
Dentatura esterna lato ruota 33
Dimensioni filettatura M20X1,5
Diametro fascia elastica [mm] 56
Diametro giunto lato cambio [mm] 79
Diametro giunto lato ruota [mm] 85
Lunghezza [mm] 965



TRA2010

OPEL INSIGNIA A G09
SPORTS TOURER TRE
VOLUMI

Dentatura esterna lato differenziale 34
Dentatura esterna lato ruota 30
Diametro 1 [mm] 79
Diametro 2 [mm] 75
Lunghezza [mm] 842



TRA2014

OPEL INSIGNIA A G09
SPORTS TOURER TRE
VOLUMI

Dentatura esterna lato differenziale 34
Dentatura esterna lato ruota 30
Diametro 1 [mm] 79
Diametro 2 [mm] 75
Lunghezza [mm] 791



TRA2016

OPEL MERIVA B MPV
SPACE WAGON S10
VAUXHALL MK II

13248623 - 374765 - 95520565 - 95520566

Dentatura esterna lato differenziale 22
Dentatura esterna lato ruota 33
Diametro fascia elastica [mm] 52,50
Dimensioni filettatura M20X1,5
Diametro giunto lato cambio [mm] 82
Diametro giunto lato ruota [mm] 79
Lunghezza [mm] 963



TRA2134

OPEL MOKKA X J13
VAUXHALL

1603043 - 95908479

Dentatura esterna lato differenziale 25
Dentatura interna, lato diff.le, coll.
cambio 24
Diametro esterno [mm] 82
Diametro fascia elastica [mm] 34,9
Tipo giunto GIUNTO TRIPODO



TRA2136

PEUGEOT 308 II LB LP LW
LH L3 SW LC LJ LR LX L4

9677561480

Lato montaggio ASSALE ANTERIORE
SX
Lunghezza [mm] 151
N° denti 1 34
N° denti 2 24
Specificazione GEARBOX BE4R MB6

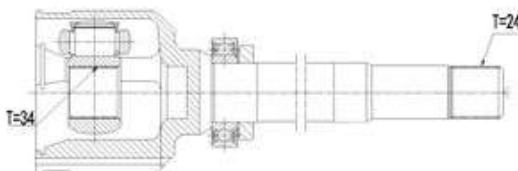


TRA348

PEUGEOT 308 II LB LP LW
LH L3 SW LC LJ LR LX L4

9670725580

Lato montaggio ASSALE ANTERIORE
DX
Lunghezza [mm] 396
Modalità di trasmissione CAMBIO
MANUALE
N° denti 1 34
N° denti 2 24



TRA572

PEUGEOT 308 II LB LP LW
LH L3 SW LC LJ LR LX L4

9677914880

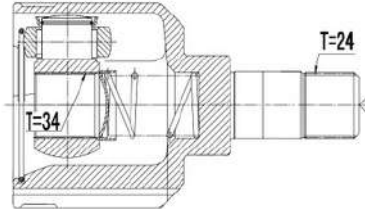
Lato montaggio ASSALE ANTERIORE
DX

Lunghezza [mm] 141

Modalità di trasmissione CAMBIO
MANUALE

N° denti 1 34

N° denti 2 24



TRA574

PEUGEOT 308 II LB LP LW
LH L3 SW LC LJ LR LX L4

9809528180

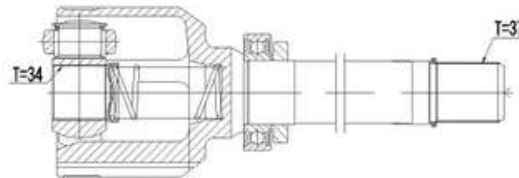
Lato montaggio ASSALE ANTERIORE
DX

Lunghezza [mm] 378

Modalità di trasmissione CAMBIO
AUTOMATICO A 6 MARCE

N° denti 1 34

N° denti 2 37



TRA584

PEUGEOT 308 II LB LP LW
LH L3 SW LC LJ LR LX L4

9677914480

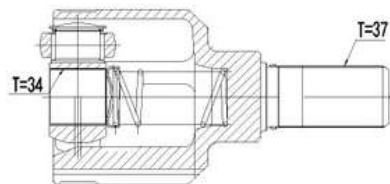
Lato montaggio ASSALE ANTERIORE
SX

Lunghezza [mm] 154

Modalità di trasmissione CAMBIO
AUTOMATICO A 6 MARCE

N° denti 1 34

N° denti 2 37



TRA588

CITROËN BERLINGO ER
EC PEUGEOT 308 II LB LP
LW LH L3 SW LC LJ LR LX
L4

9806699780

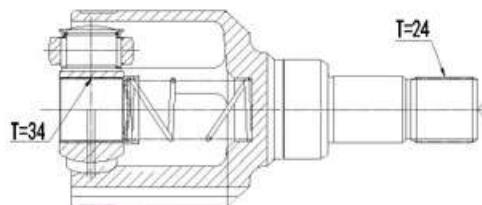
Lato montaggio ASSALE ANTERIORE
DX

Lunghezza [mm] 165

Modalità di trasmissione CAMBIO
MANUALE

N° denti 1 34

N° denti 2 24



TRA594

CITROËN JUMPY VF7
FURGONATO PIANALE
PIATTO TELAIO PEUGEOT
407 6D COUPÉ 6C SW 6E
CASSONE PROMISCUO
EXPERT VF3A VF3U VF3X
TEPEE

1497187080 - 3272NP - 3272NQ - 1497187088
- 71792564

Lato montaggio SX
Lunghezza [mm] 676
N° denti 1 27
N° denti 2 37



TRA50

PEUGEOT 407 6D SW 6E
CASSONE FURGONATO
PROMISCUO

3272GG - 3272GH

Lato montaggio SX
Lunghezza [mm] 670
Modalità di trasmissione CAMBIO
MANUALE
N° denti 1 28
N° denti 2 24

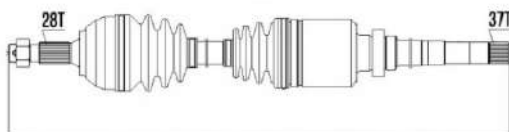


TRA52

CITROËN JUMPY VF7
FURGONATO PIANALE
PIATTO TELAIO FIAT
SCUDO AUTOBUS 270 272
PEUGEOT 508 I 8D SW
CASSONE PROMISCUO 8E
EXPERT VF3A VF3U VF3X
TEPEE

3273NP - 3273NQ - 1497188080 - 1497188088
- 1497199080 - 71791561 - 71792561 -
71792564

Lato montaggio DX
Lunghezza [mm] 1005
N° denti 1 28
N° denti 2 37

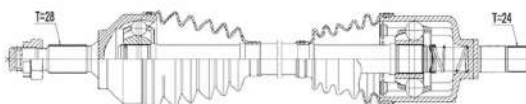


TRA424

PEUGEOT 508 I 8D SW 8E

1607020180 - 1607020480 - 9671931780

Lato montaggio ASSALE ANTERIORE
SX
Lunghezza [mm] 680
N° denti 1 28
N° denti 2 24

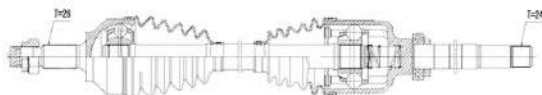


TRA576

PEUGEOT 508 I 8D SW 8E

1607020180 - 1607020480 - 9671931880

Lato montaggio ASSALE ANTERIORE
DX
Lunghezza [mm] 1000
N° denti 1 28
N° denti 2 24

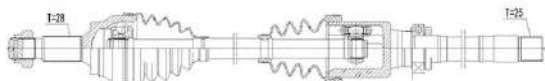


TRA578

PEUGEOT 3008 MPV
SPACE WAGON 0U

9671241480

Lato montaggio ASSALE
POSTERIORE DX
Lunghezza [mm] 895
N° denti 1 28
N° denti 2 25



TRA580

PEUGEOT 308 II LB LP LW
LH L3

9809528180

Lato montaggio DX
Lunghezza [mm] 921
Modalità di trasmissione CAMBIO
AUTOMATICO A 6 MARCE
N° denti 1 28
N° denti 2 37

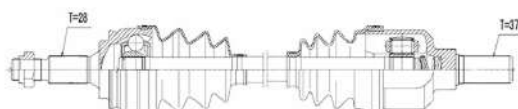


TRA582

PEUGEOT 308 II LB LP LW
LH L3 SW LC LJ LR LX L4

9677914480

Lato montaggio SX
Lunghezza [mm] 640
Modalità di trasmissione CAMBIO
AUTOMATICO A 6 MARCE
N° denti 1 28
N° denti 2 37



TRA586

CITROËN BERLINGO ER
EC PEUGEOT 308 II LB LP
LW LH L3

9806699780

Lato montaggio DX
Lunghezza [mm] 922
Modalità di trasmissione CAMBIO
MANUALE
N° denti 1 28
N° denti 2 24



TRA592

CITROËN SAXO S0 S1
PEUGEOT 106 II 1A 1C

32721Q - 32729P

Lato montaggio SX
Lunghezza [mm] 627
N° denti 1 22
N° denti 2 21



TRA966

CITROËN NEMO
FURGONATO AA STATION
WAGON PEUGEOT
BIPPER TEPEE

1607735380 - 1607735480 - 1608901980 -
3272SL - 3272SN

Dentatura esterna lato differenziale 22
Dentatura esterna lato ruota 25
Diametro fascia elastica [mm] 51
Diametro giunto lato cambio [mm] 76
Diametro giunto lato ruota [mm] 81,4
Dimensioni filettatura M24X1.5
Lunghezza 2 [mm] 58
Lunghezza [mm] 656



TRA968

CITROËN NEMO
FURGONATO AA STATION
WAGON PEUGEOT
BIPPER TEPEE

1607734980 - 3273TC - 3273TE

Dentatura esterna lato differenziale 22
Dentatura esterna lato ruota 25
Diametro fascia elastica [mm] 51
Diametro giunto lato cambio [mm] 76
Diametro giunto lato ruota [mm] 81,4
Dimensioni filettatura M24X1.5
Lunghezza 2 [mm] 75
Lunghezza [mm] 886,5

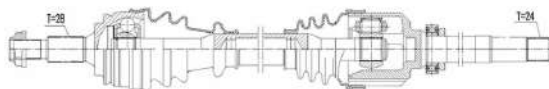


TRA970

PEUGEOT 308 II LB LP LW
LH L3 SW LC LJ LR LX L4

9670725580

Lato montaggio DX
Lunghezza [mm] 935
Modalità di trasmissione CAMBIO
MANUALE
N° denti 1 28
N° denti 2 24



TRA1072

PEUGEOT 308 II LB LP LW
LH L3 SW LC LJ LR LX L4

9677914880

Lato montaggio SX
Lunghezza [mm] 670
Modalità di trasmissione CAMBIO
MANUALE
N° denti 1 28
N° denti 2 24

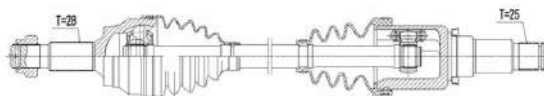


TRA1074

PEUGEOT 3008 MPV
SPACE WAGON 0U

3274D1 - 3274D2 - 9671241580

Lato montaggio ASSALE
POSTERIORE SX
Lunghezza [mm] 665
N° denti 1 28
N° denti 2 25



TRA1076

PEUGEOT 3008 MPV
SPACE WAGON 0U 308 CC
4B I 4A 4C SW 4E 4H 5008
0E

3272QH - 3272QJ - 3272TK - 3272TX -
3272YY - 3273TK - 9661107580

Dentatura esterna lato differenziale 37
Dentatura esterna lato ruota 25
Diametro 1 [mm] 100
Diametro 2 [mm] 89
Lunghezza [mm] 617



TRA1078

PEUGEOT 308 II LB LP LW
LH L3 SW LC LJ LR LX L4

9677561480 - 1610205580

Lato montaggio SX
Lunghezza [mm] 680
Modalità di trasmissione CAMBIO
MANUALE
N° denti 1 28
N° denti 2 24

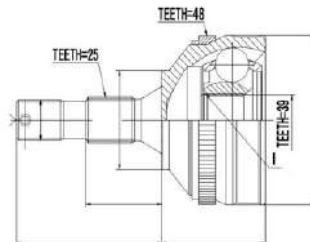


TRA1096

CITROËN C4 I LC
PEUGEOT 307 3A C

32725P

Dimensioni filettatura M24X1,5
Lato montaggio LATO RUOTA
N° denti 1 25
N° denti 2 39
N° denti anello abs 48
Tipo giunto GIUNTO OMOCINETICO

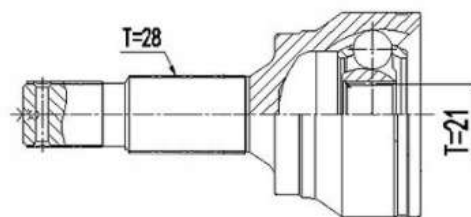


TRA1166

PEUGEOT 3008 MPV
SPACE WAGON 0U

9671241480 - 3274D1

Lato montaggio LATO RUOTA
N° denti 1 21
N° denti 2 28
Tipo giunto GIUNTO OMOCINETICO

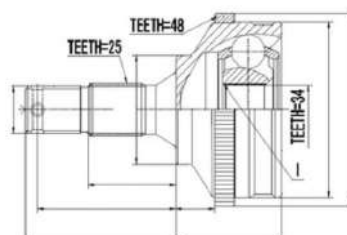


TRA1396

PEUGEOT 206 2 VOLUMI
CODA SPIOVENTE 2A C
CC 2D SW 2E K

32730Y - 3272AH

Dimensioni filettatura M24X1,5
Lato montaggio LATO RUOTA
N° denti 1 25
N° denti 2 34
N° denti anello abs 48
Tipo giunto GIUNTO OMOCINETICO

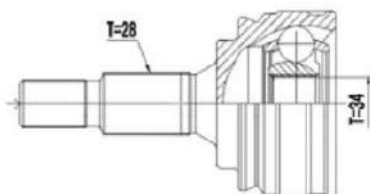


TRA1490

CITROËN BERLINGO ER
EC CASSONE LIMOUSINE
SPAZIOSA K9 C4 GRAND
PICASSO II DA DE
SPACETOURER 3D VAN
C5 AIRCROSS 3A 3E OPEL
COMBO X19 TOUR LIFE
GRANDLAND X A18
PEUGEOT 3008 SUV MC
MR MJ M4 308 CODA
CROCIANTE L D L W L U

9809528180 - 9675108480

Dentatura esterna lato ruota 28
Dentatura interna, lato ruota 34
Diametro fascia elastica [mm] 58,5
Lato montaggio LATO RUOTA
Tipo giunto GIUNTO OMOCINETICO
Dimensioni filettatura M22X1,5
N° denti 1 28
N° denti 2 34

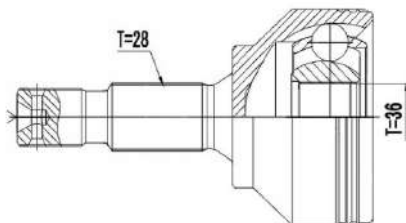


TRA1494

PEUGEOT 508 I 8D SW 8E

9671931780

Dimensioni filettatura M24X1,5
Lato montaggio LATO RUOTA
N° denti 1 28
N° denti 2 36
Tipo giunto GIUNTO OMOCINETICO

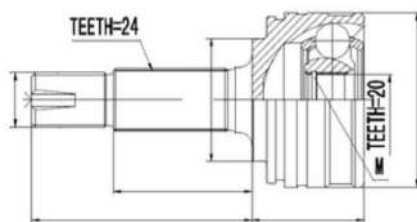


TRA1496

CITROËN C1 PM PN II PA
PS PEUGEOT 107 108
TOYOTA AYGO B1 IQ J1

3272JS - 3272JZ - 3273JS - 434100H020B -
434100H20 - 434200H020B - 434200H20 -
4346009C90 - 4347009D00

Dimensioni filettatura M22X1,5
Lato montaggio LATO RUOTA
N° denti 1 20
N° denti 2 24
Tipo giunto GIUNTO OMOCINETICO
Dentatura esterna lato ruota 24
Dentatura interna, lato ruota 20
Diametro fascia elastica [mm] 49,4

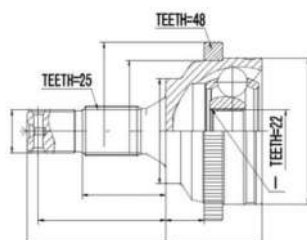


TRA1808

CITROËN C4 I LC
PEUGEOT 207 WA WC 307
3A C

32725X

Dimensioni filettatura M24X1,5
Lato montaggio LATO RUOTA
N° denti 1 22
N° denti 2 25
N° denti anello abs 48
Tipo giunto GIUNTO OMOCINETICO

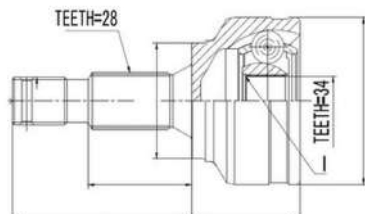


TRA1810

CHEVROLET SUBURBAN
CITROËN C5 III RD BREAK
RW C8 EA EB PEUGEOT
407 6D SW 6E 508 I 8D 8E
807

3272GE - 3272GG - 3273EG

Dimensioni filettatura M24X1,5
Lato montaggio LATO RUOTA
N° denti 1 28
N° denti 2 34
Tipo giunto GIUNTO OMOCINETICO
Dentatura esterna lato ruota 28
Dentatura interna, lato ruota 34
Diametro esterno [mm] 86
Diametro fascia elastica [mm] 58,4
Specificazione INTERNO



TRA1812

PEUGEOT 206 2 VOLUMI
CODA SPIOVENTE 2A C
SW 2E K TRE VAN 2L 2M

32723C

Dimensioni filettatura M20X1,5
Lato montaggio LATO RUOTA
N° denti 1 21
N° denti 2 22
N° denti anello abs 48
Tipo giunto GIUNTO OMOCINETICO
Dentatura esterna lato ruota 21
Dentatura interna, lato ruota 22
Diametro esterno [mm] 80,8
Diametro fascia elastica [mm] 50
Specificazione INTERNO



TRA1844

CITROËN SAXO S0 S1
PEUGEOT 106 I 1A 1C II
VAN CASSONE CODA
SPIOVENTE 1S

95666909 - 32737F - 32737G - 32737H -
32737J

Lato montaggio DX
N° denti 1 21
N° denti 2 22
N° denti anello abs 48
Dentatura esterna lato differenziale 22
Dentatura esterna lato ruota 21
Lunghezza [mm] 805



TRA1966

PEUGEOT 206 2 VOLUMI
CODA SPIOVENTE 2A C
SW 2E K TRE VAN

32723C - 32723CS2 - 32733L - 32733LS2 -
32723L - 32724C

Lato montaggio ASSALE ANTERIORE
Lato montaggio LATO RUOTA
Lato montaggio SX
N° denti 1 21
N° denti 2 22
N° denti anello abs 48
Dentatura esterna lato differenziale 22
Dentatura esterna lato ruota 21
Dimensioni filettatura 20X1,5



TRA1984

PEUGEOT 308 II LB LP LW
LH L3 SW LC LJ LR LX L4

9810710780

Lato montaggio DX
Lunghezza [mm] 920
Modalità di trasmissione CAMBIO
MANUALE
N° denti 1 28
N° denti 2 24



TRA1986

PEUGEOT 2008 I CU 207
WA WC CASSONE CODA
SPIOVENTE CC WD SW
WK

3273KY - 3273KZ

Lato montaggio DX
Lunghezza [mm] 762
Modalità di trasmissione
TRASMISSIONE AUTOMATICA
Dentatura esterna lato ruota 25
Dentatura interna, lato diff.le, coll.
cambio 26
Dimensioni filettatura M24X1,5
Dinamica frenata/guida PER VEICOLI
CON ABS
Dinamica frenata/guida PER VEICOLI
SENZA ABS



TRA1988

PEUGEOT 508 SW I 8E

Dentatura esterna lato differenziale 37
Dentatura esterna lato ruota 28
Diametro 1 [mm] 92
Diametro 2 [mm] 89
Lunghezza [mm] 645



TRA1990

PEUGEOT 2008 I CU 207
WA WC CC WD SW WK

Dentatura esterna lato differenziale 26
Dentatura esterna lato ruota 25
Diametro 1 [mm] 79
Diametro 2 [mm] 75
Lunghezza [mm] 621



TRA1994

CITROËN C5 III RD DS5 DS
KF PEUGEOT 508 I 8D SW
8E RCZ

Dentatura esterna lato differenziale 24
Dentatura esterna lato ruota 28
Diametro 1 [mm] 100
Diametro 2 [mm] 80
Lunghezza [mm] 983



TRA1996

PEUGEOT 3008 SUV MC
MR MJ M4

Dentatura esterna lato differenziale 37
Dentatura esterna lato ruota 28
Diametro 1 [mm] 77
Diametro 2 [mm] 76
Lunghezza [mm] 658



TRA1998

PEUGEOT 3008 SUV MC
MR MJ M4

Dentatura esterna lato differenziale 37
Dentatura esterna lato ruota 28
Diametro 1 [mm] 77
Diametro 2 [mm] 76
Lunghezza [mm] 930



TRA2000

PEUGEOT 308 II LB LP LW
LH L3 SW LC LJ LR LX L4

Dentatura esterna lato differenziale 37
Dentatura esterna lato ruota 28
Diametro 1 [mm] 86
Diametro 2 [mm] 80
Lunghezza [mm] 923



TRA2002

PEUGEOT 2008 I CU

Dentatura esterna lato differenziale 22
Dentatura esterna lato ruota 21
Diametro 1 [mm] 86
Diametro 2 [mm] 75
Lunghezza [mm] 653



TRA2004

CITROËN SAXO S0 S1
PEUGEOT 106 II 1A 1C

32737F

Lato montaggio DX
Lunghezza [mm] 810
N° denti 1 22
N° denti 2 21



TRA2108

CITROËN C1 PM PN
PEUGEOT 107 TOYOTA
AYGO B1

Dentatura esterna lato differenziale 23
Dentatura esterna lato ruota 24
Diametro 1 [mm] 73
Diametro 2 [mm] 66
Lunghezza [mm] 592



TRA2142

CITROËN C1 PM PN
PEUGEOT 107 TOYOTA
AYGO B1

Dentatura esterna lato differenziale 23
Dentatura esterna lato ruota 24
Diametro 1 [mm] 73
Diametro 2 [mm] 66
Lunghezza [mm] 895



TRA2144

CITROËN C3 III SX C4
CACTUS PEUGEOT 2008 I
CU

Dentatura esterna lato differenziale 22
Dentatura esterna lato ruota 21
Diametro 1 [mm] 86
Diametro 2 [mm] 75
Lunghezza [mm] 866



TRA2162

CITROËN NEMO
FURGONATO AA STATION
WAGON PEUGEOT
BIPPER TEPEE

1607734980 - 3273TC - 3273TE - 51783852

Dentatura esterna lato differenziale 22
Dentatura interna, lato diff.le, coll.
cambio 22
Lunghezza [mm] 196
Diametro interno [mm] 30



TRA2230

CITROËN JUMPY VF7
AUTOBUS V FURGONATO
PIANALE PIATTO TELAIO
SPACETOURER FIAT
SCUDO 270 272 PEUGEOT
EXPERT VF3A VF3U VF3X
TEPEE TRAVELLER
TOYOTA PROACE MDZ
MDX VERSO MPY



TRA2298

CITROËN NEMO
FURGONATO AA STATION
WAGON PEUGEOT
BIPPER TEPEE

1607735380 - 1608901980 - 3272SL - 3273TC

Dentatura esterna lato ruota 25
Dentatura interna, lato ruota 22
Diametro esterno [mm] 79
Diametro fascia elastica [mm] 50,9
Lato montaggio LATO RUOTA



TRA2340

PORSCHE PANAMERA 970

97034903803 - 97034903804

Diametro giunto lato cambio [mm] 99
Lato montaggio ASSALE ANTERIORE
BILATERALE
Lunghezza [mm] 545
N° denti 30



TRA790

RENAULT KANGOO KC0 1
EXPRESS FC0

8200144401

Lato montaggio POSTERIORE
Lunghezza [mm] 1978

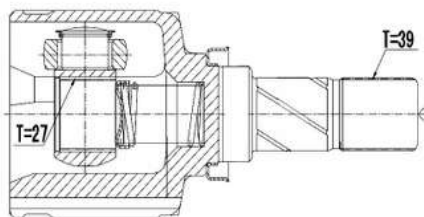


TRA1126

FIAT TALENTO AUTOBUS
296 FURGONATO PIANALE
PIATTO TELAIO NISSAN
NV300 X82 KOMBI OPEL
VIVARO B COMBI
RENAULT TRAFIC III JG FG
EG

391018696R

Lato montaggio ASSALE ANTERIORE
SX
Lunghezza [mm] 182
N° denti 1 27
N° denti 2 39

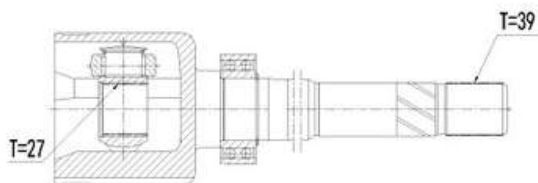


TRA622

FIAT TALENTO AUTOBUS
296 FURGONATO PIANALE
PIATTO TELAIO NISSAN
NV300 X82 KOMBI OPEL
VIVARO B COMBI
RENAULT TRAFIC III JG FG
EG

93453895

Lato montaggio ASSALE ANTERIORE
DX
N° denti 1 27
N° denti 2 39

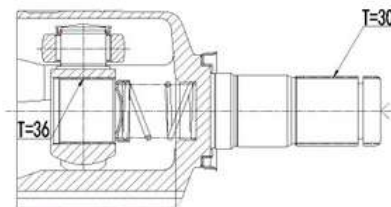


TRA626

RENAULT GRAND SCÉNIC
III JZ0 1 MEGANE 2
VOLUMI CODA
SPIOVENTE BZ0 B3
COUPÉ DZ0 GRANDTOUR
KZ0

8200725516

Lato montaggio ASSALE ANTERIORE
SX
Lunghezza [mm] 163
Modalità di trasmissione
TRASMISSIONE AUTOMATICA
N° denti 1 36
N° denti 2 30

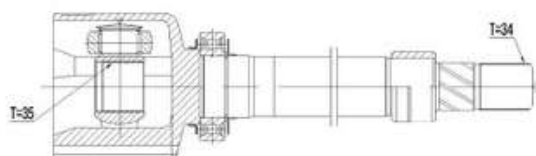


TRA672

RENAULT FLUENCE L3
GRAND SCÉNIC II JM0 1
MEGANE III COUPÉ DZ0
GRANDTOUR KZ0 JZ0

391003813R

Lato montaggio ASSALE ANTERIORE
DX
Lunghezza [mm] 462
Modalità di trasmissione
TRASMISSIONE AUTOMATICA
N° denti 1 35
N° denti 2 34

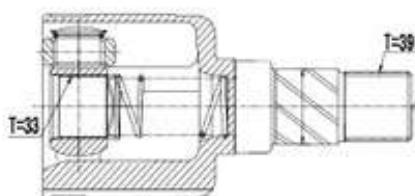


TRA678

RENAULT MEGANE III 2
VOLUMI CODA
SPIOVENTE BZ0 1 B3
COUPÉ DZ0 GRANDTOUR
KZ0

8200725510 - 7711497440

Lato montaggio ASSALE ANTERIORE
SX
Lunghezza [mm] 172
Modalità di trasmissione CAMBIO
MANUALE
N° denti 1 33
N° denti 2 39

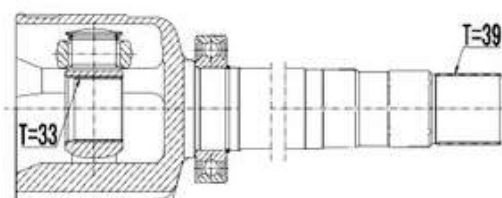


TRA692

RENAULT MEGANE III 2
VOLUMI CODA
SPIOVENTE BZ0 1 B3
COUPÉ DZ0 GRANDTOUR
KZ0

8200725511 - 391001339R

Lato montaggio ASSALE ANTERIORE
DX
Lunghezza [mm] 172
Modalità di trasmissione CAMBIO
MANUALE
N° denti 1 33
N° denti 2 39



TRA694

RENAULT CAPTUR I J5 H5

391000367R

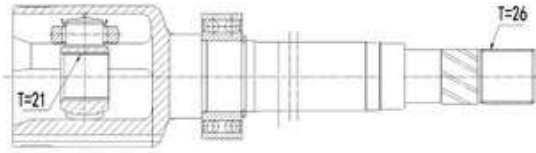
Lato montaggio ASSALE ANTERIORE
DX

Lunghezza [mm] 422

Modalità di trasmissione CAMBIO
MANUALE

N° denti 1 21

N° denti 2 26



TRA696

NISSAN QASHQAI 2 I J10
NJ10 JJ10E RENAULT
KOLEOS HY

39100JY04A - 391003113R

Lato montaggio ASSALE ANTERIORE
DX

Modalità di trasmissione

TRASMISSIONE AUTOMATICA

N° denti 1 29

N° denti 2 30



TRA1094

NISSAN QASHQAI 2 I J10
NJ10 JJ10E RENAULT
KOLEOS HY

391003113R - 391009742R - 39100JD74A -
39100JY04A

Lato montaggio ASSALE ANTERIORE
DX

Lunghezza [mm] 975

Modalità di trasmissione

TRASMISSIONE AUTOMATICA

N° denti 1 29

N° denti 2 30



TRA218

RENAULT KANGOO BE
BOP KW0 1 EXPRESS FW0
GRAND

8200687740 - 8201235167

Lato montaggio DX

Lunghezza [mm] 922

N° denti 1 26

N° denti 2 27



TRA226

RENAULT KANGOO BE
BOP KW0 1 EXPRESS FW0
GRAND MEGANE II BM0
CM0 CASSONE
FURGONATO PROMISCUO
KM HATCHBACK VAN KM0
2 STATION WAGON TRE
VOLUMI LM0

391001510R - 391005791R - 7711135416 -
7711135417 - 8200167522 - 8200167536 -
8200264665 - 8200264668 - 8200300713 -
8200379235 - 8200613827 - 8200626038 -
8200661558 - 8201272648

Lato montaggio DX
Lunghezza [mm] 911
N° denti 1 23
N° denti 2 26



TRA228

RENAULT CAPTUR I J5 H5

391006849R - 7701209251 - 7701209992

Lato montaggio DX
Lunghezza [mm] 975
N° denti 1 34
N° denti 2 25



TRA246

RENAULT CAPTUR I J5 H5

391010433R - 7701209251 - 7701209992

Lato montaggio POSIZIONE ASSIALE
1
Lunghezza [mm] 625
N° denti 1 34
N° denti 2 25



TRA250

RENAULT CAPTUR I J5 H5

391016376R

Lato montaggio SX
Lunghezza [mm] 676
N° denti 1 26
N° denti 2 23

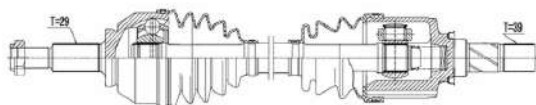


TRA252

FIAT TALENTO AUTOBUS
296 FURGONATO NISSAN
NV300 X82 KOMBI OPEL
VIVARO B COMBI
RENAULT TRAFIC III JG FG

391018696R - 6000618517 - 4422671 -
93453896

Lato montaggio SX
Lunghezza [mm] 696
N° denti 1 29
N° denti 2 39

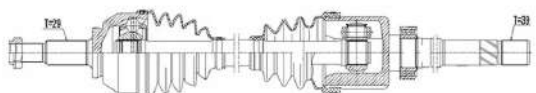


TRA620

FIAT TALENTO
FURGONATO 296 NISSAN
NV300 X82 KOMBI OPEL
VIVARO B COMBI
RENAULT TRAFIC III
AUTOBUS JG FG

93453895 - 391005010R - 4422670 -
6000618516

Lato montaggio DX
Lunghezza [mm] 1018
N° denti 1 29
N° denti 2 39



TRA624

RENAULT LAGUNA II BG0
1 GRANDTOUR KG0

7711134780 - 8200035673

Lato montaggio DX
Lunghezza [mm] 800
Modalità di trasmissione CAMBIO
MANUALE A 5 MARCE
N° denti 1 27
N° denti 2 23

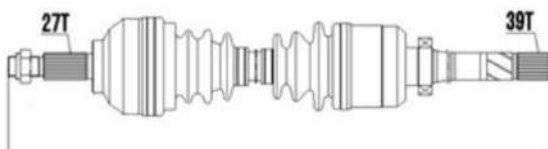


TRA646

RENAULT TRAFIC II
AUTOBUS JL FURGONATO
FL PIANALE PIATTO
TELAIO EL

4417910 - 7711368831 - 8200452268 -
93856308

Lato montaggio DX
Lunghezza [mm] 695
N° denti 1 27
N° denti 2 39

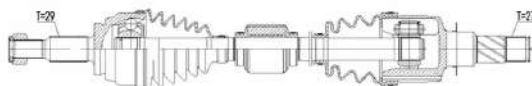


TRA648

RENAULT MEGANE IV 2
VOLUMI CODA
SPIOVENTE B9A M N
GRANDTOUR K9A

391014001R

Lato montaggio SX
Lunghezza [mm] 651
Modalità di trasmissione
TRASMISSIONE AUTOMATICA
N° denti 1 29
N° denti 2 27

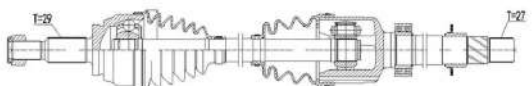


TRA658

RENAULT MEGANE IV 2
VOLUMI CODA
SPIOVENTE B9A M N
GRANDTOUR K9A

391007866R

Lato montaggio DX
Lunghezza [mm] 1010
Modalità di trasmissione
TRASMISSIONE AUTOMATICA
N° denti 1 29
N° denti 2 27

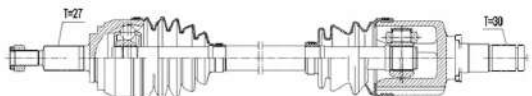


TRA660

RENAULT LATITUDE L70

8200908709

Lato montaggio SX
Lunghezza [mm] 640
Modalità di trasmissione
TRASMISSIONE AUTOMATICA
N° denti 1 27
N° denti 2 30

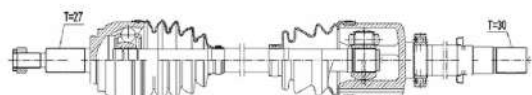


TRA662

RENAULT LATITUDE L70

8200908711

Lato montaggio DX
Lunghezza [mm] 963
Modalità di trasmissione
TRASMISSIONE AUTOMATICA
N° denti 1 27
N° denti 2 30

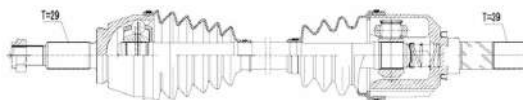


TRA664

RENAULT ESPACE V JR

391015076R

Lato montaggio SX
Lunghezza [mm] 675
Modalità di trasmissione CAMBIO
MANUALE
N° denti 1 29
N° denti 2 39

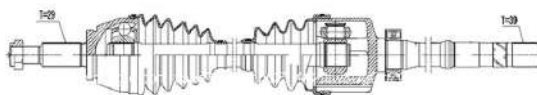


TRA666

RENAULT ESPACE V JR

391001868R

Lato montaggio DX
Lunghezza [mm] 675
Modalità di trasmissione CAMBIO
MANUALE
N° denti 1 29
N° denti 2 39



TRA668

RENAULT GRAND SCÉNIC
III JZ0 1 MEGANE 2
VOLUMI CODA
SPIOVENTE BZ0 B3
COUPÉ DZ0 GRANDTOUR
KZ0

8200725516

Lato montaggio SX
Lunghezza [mm] 650
Modalità di trasmissione
TRASMISSIONE AUTOMATICA
N° denti 1 27
N° denti 2 30



TRA670

RENAULT MEGANE II BM0
1 CM0 STATION WAGON
KM0

8200197992 - 8200267040 - 8200276407 -
8200287545 - 8200302824 - 8200531904 -
8200531911 - 8200531915 - 8200613829 -
8200623767 - 8201187819

Lato montaggio SX
Lunghezza [mm] 672
Modalità di trasmissione
TRASMISSIONE AUTOMATICA
N° denti 1 23
N° denti 2 26



TRA674

RENAULT GRAND SCÉNIC
III JZ0 1 MEGANE 2
VOLUMI CODA
SPIOVENTE BZ0 B3
COUPÉ DZ0 GRANDTOUR
KZ0

391003813R - 391009864R

Lato montaggio DX
Lunghezza [mm] 985
Modalità di trasmissione
TRASMISSIONE AUTOMATICA
N° denti 1 25
N° denti 2 34



TRA676

RENAULT CLIO IV BH

391018401R

Lato montaggio SX
Lunghezza [mm] 611
Modalità di trasmissione CAMBIO
AUTOMATICO A 6 MARCE
N° denti 1 23
N° denti 2 34

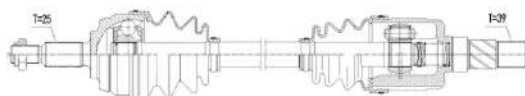


TRA680

RENAULT MEGANE III 2
VOLUMI CODA
SPIOVENTE BZ0 1 B3
GRANDTOUR KZ0

7711497440 - 8200725510

Lato montaggio SX
Lunghezza [mm] 655
Modalità di trasmissione CAMBIO
MANUALE
N° denti 1 25
N° denti 2 39

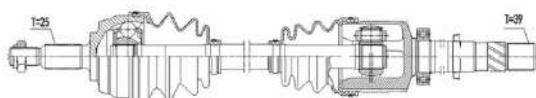


TRA682

RENAULT MEGANE III 2
VOLUMI CODA
SPIOVENTE BZ0 1 B3
GRANDTOUR KZ0

391001339R - 8200725511

Lato montaggio DX
Lunghezza [mm] 950
Modalità di trasmissione CAMBIO
MANUALE
N° denti 1 25
N° denti 2 39

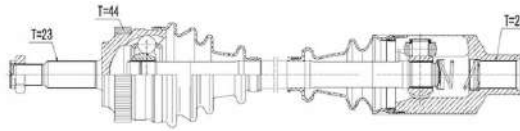


TRA684

RENAULT SCÉNIC I MPV
SPACE WAGON JA0 1 FA0

7700112689 - 7700115958 - 7711135220 -
8200137917

Lato montaggio DX
Lunghezza [mm] 778
N° denti 1 23
N° denti 2 23
N° denti anello abs 44



TRA688

RENAULT GRAND SCÉNIC
III JZ0 1 MEGANE 2
VOLUMI CODA
SPIOVENTE BZ0 B3
COUPÉ DZ0 GRANDTOUR
KZ0

391013387R - 391016204R - 8200725499 -
8200788672 - 8200847584

Dentatura esterna lato differenziale 26
Dentatura esterna lato ruota 25
Lato montaggio ASSALE ANTERIORE
SX
Lunghezza [mm] 684



TRA702

RENAULT GRAND SCÉNIC
III JZ0 1 MEGANE CC EZ0 2
VOLUMI CODA
SPIOVENTE BZ0 B3 COMBI
VAN KZ0 COUPÉ DZ0
GRANDTOUR HATCHBACK
BZ

391013387R - 8200788672

Dentatura esterna lato differenziale 26
Dentatura esterna lato ruota 25
Diametro fascia elastica [mm] 52,50
Diametro giunto lato cambio [mm] 75,00
Diametro giunto lato ruota [mm] 82,50
Dimensioni filettatura M20X1,5
Lunghezza [mm] 686,00

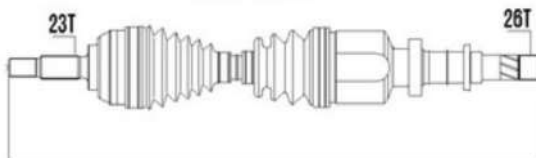


TRA704

DACIA LOGAN LS
EXPRESS FS MCV KS
RENAULT CLIO III BR0 1
CR0 CASSONE CODA
SPIOVENTE SB SR
GRANDTOUR KR0 US I
STATION WAGON MODUS
GRAND F JP0

8200499586 - 8200618111 - 6001548720 -
7711497417 - 8200261841 - 8200270510 -
8200358164 - 8200358168 - 8200455157 -
8200460992

Lato montaggio DX
Lunghezza [mm] 897
N° denti 1 23
N° denti 2 26



TRA816

RENAULT LAGUNA COUPÉ
DT0 1 III BT0 GRANDTOUR
KTO

8200659627

Info integrativa 2 CON
SUPPORTO/CUSCINETTO
Dentatura esterna lato differenziale 39
Dentatura esterna lato ruota 27
Diametro fascia elastica [mm] 56,62
Diametro giunto lato cambio [mm] 93,00
Diametro giunto lato ruota [mm] 94,70
Dimensioni filettatura M18X1,5
Lunghezza 2 [mm] 367,00
Lunghezza [mm] 984,00



TRA904

RENAULT CLIO IV BH
CASSONE CODA
SPIOVENTE GRANDTOUR
KH

391000262R - 391008239R

Dentatura esterna lato differenziale 26
Dentatura esterna lato ruota 23
Diametro fascia elastica [mm] 49
Lunghezza [mm] 910



TRA906

RENAULT KOLEOS I HY

39101JD74A - 39101JD74D - 39101JY04A

Lato montaggio ASSALE ANTERIORE
SX
Lunghezza [mm] 645
Modalità di trasmissione
TRASMISSIONE AUTOMATICA
N° denti 1 29
N° denti 2 30

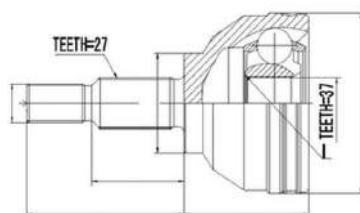


TRA1064

RENAULT ESPACE IV JK0
1 LAGUNA II BG0
GRANDTOUR KG0 III BT0
KTO

8200079915

Dimensioni filettatura M22X1,5
Lato montaggio LATO RUOTA
N° denti 1 27
N° denti 2 37
Tipo giunto GIUNTO OMOGINETICO

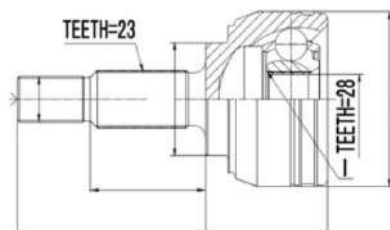


TRA1294

RENAULT CLIO III BR0 1
CR0 CASSONE CODA
SPIOVENTE SB SR
MODUS GRAND F JP0
TWINGO II CN0

8200341698 - 8200378880 - 8200482429 -
8200684084

Dimensioni filettatura M20X1,5
Lato montaggio LATO RUOTA
N° denti 1 23
N° denti 2 28
Tipo giunto GIUNTO OMOGINETICO

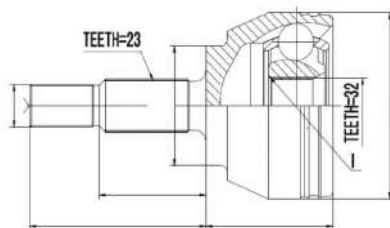


TRA1296

RENAULT LAGUNA I B56
556 GRANDTOUR K56

7700107765 - 7700110218 - 7701352750 -
7701352869 - 7701471377 - 7711134407 -
8200029444 - 8200031134

Dimensioni filettatura M20X1,5
Lato montaggio LATO RUOTA
N° denti 1 23
N° denti 2 32
Tipo giunto GIUNTO OMOGINETICO

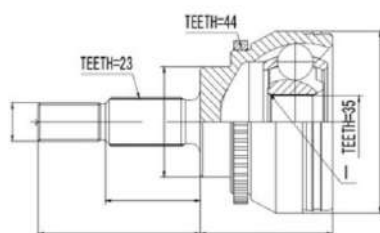


TRA1298

RENAULT MEGANE I BA0 1
CABRIOLET EA0 CLASSIC
LA0 COACH DA0
GRANDTOUR KA0 SCÉNIC
MPV SPACE WAGON JA0
FA0

7700111914 - 7700111916 - 7700112116 -
7700115197 - 7711135207 - 7711135217 -
8200110754

Dimensioni filettatura M20X1,5
Lato montaggio LATO RUOTA
N° denti 1 23
N° denti 2 35
N° denti anello abs 44
Tipo giunto GIUNTO OMOGINETICO

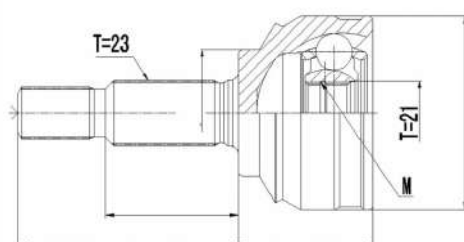


TRA1300

RENAULT CAPTUR I J5 H5

391005624R - 391016376R

Dimensioni filettatura M20X1,5
Lato montaggio LATO RUOTA
N° denti 1 21
N° denti 2 23
Tipo giunto GIUNTO OMOGINETICO

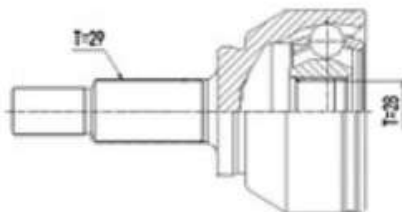


TRA1308

FIAT TALENTO AUTOBUS
296 FURGONATO PIANALE
PIATTO TELAIO NISSAN
NV300 X82 KOMBI OPEL
VIVARO B COMBI
RENAULT TRAFIC III JG FG
EG

6000618516 - 6000618517

Lato montaggio LATO RUOTA
N° denti 1 28
N° denti 2 29
Tipo giunto GIUNTO OMOCINETICO

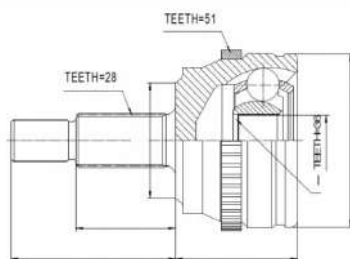


TRA1498

NISSAN INTERSTAR
AUTOBUS X70
FURGONATO PIANALE
PIATTO TELAIO OPEL
MOVANO COMBI
RIBALTABILE RENAULT
MASTER II JD FD ED HD
UD

8200169288 - 8200499895

Dimensioni filettatura M24X1,5
Lato montaggio LATO RUOTA
N° denti 1 28
N° denti 2 36
N° denti anello abs 51
Tipo giunto GIUNTO OMOCINETICO

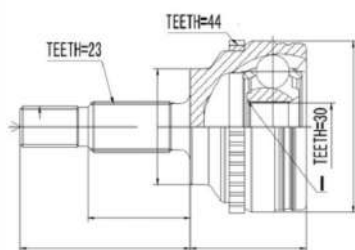


TRA1502

NISSAN KUBISTAR
FURGONATO X76
RENAULT KANGOO KC0 1
EXPRESS FC0 MEGANE I
BA0 CLASSIC LA0 COACH
DA0 GRANDTOUR KA0
SCÉNIC MPV SPACE
WAGON JA0 FA0

7700111748 - 7700111918 - 7711135208 -
8200064731 - 8200236110

Dimensioni filettatura M20X1,5
Lato montaggio LATO RUOTA
N° denti 1 23
N° denti 2 30
N° denti anello abs 44
Tipo giunto GIUNTO OMOCINETICO

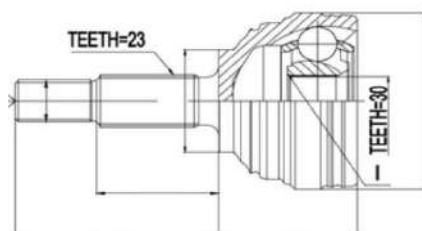


TRA1504

DACIA LOGAN LS MCV KS
PICK UP US SANDERO
RENAULT CLIO III BR0 1
CR0 I STATION WAGON
MEGANE II BM0 CM0
CASSONE FURGONATO
PROMISCUO KM COUPÉ
CABRIOLET EM0
HATCHBACK VAN KM0 2
TRE VOLUMI LM0 MODUS
GRAND ESPACE

8200264664 - 391000153R - 391006331R -
391015451R - 391018983R - 6001548720 -
8200261838 - 8200264667 - 8200264668 -
8200356803 - 8200358163 - 8200358164 -
8200408418 - 8200432514 - 8200511122 -

Dimensioni filettatura M20X1,5
Lato montaggio LATO RUOTA
N° denti 1 23
N° denti 2 30
Tipo giunto GIUNTO OMOCINETICO

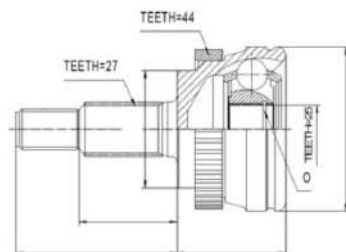


TRA1506

RENAULT ESPACE III JE0

8200029470 - 8200031149

Dimensioni filettatura M22X1,5
Lato montaggio LATO RUOTA
N° denti 1 25
N° denti 2 27
N° denti anello abs 44
Tipo giunto GIUNTO OMOCINETICO

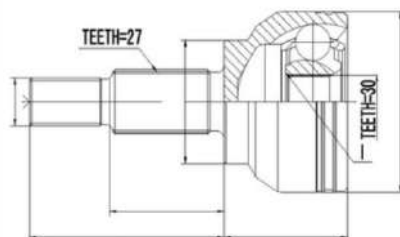


TRA1508

RENAULT LAGUNA II BG0
1 GRANDTOUR KG0

8200232883

Dimensioni filettatura M22X1,5
Lato montaggio ASSALE ANTERIORE
N° denti 1 27
N° denti 2 30
N° denti anello abs 44
Tipo giunto GIUNTO OMOCINETICO

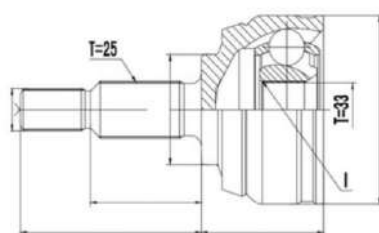


TRA1510

DACIA DUSTER HS
RENAULT FLUENCE L3
GRAND SCÉNIC III JZ0 1
MEGANE 2 VOLUMI CODA
SPIOVENTE BZ0 B3
COUPÉ DZ0 GRANDTOUR
KZ0

8200725503 - 391001162R - 391015061R -
391019671R - 8200930507 - 8200725504 -
8200725510 - 8200725511

Dimensioni filettatura M20X1,5
Lato montaggio LATO RUOTA
N° denti 1 25
N° denti 2 33
Tipo giunto GIUNTO OMOCINETICO

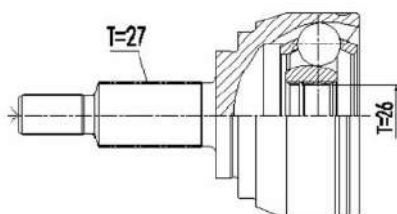


TRA1512

RENAULT LATITUDE L70

8200908709

Dimensioni filettatura M22X1,5
Lato montaggio LATO RUOTA
N° denti 1 27
N° denti 2 26
Tipo giunto GIUNTO OMOCINETICO

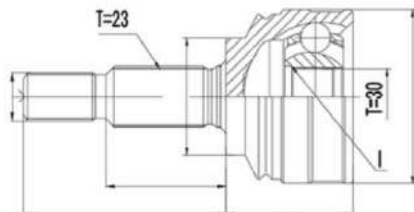


TRA1514

RENAULT CLIO IV BH
CASSONE CODA
SPIOVENTE GRANDTOUR
KH

391017355R

Dimensioni filettatura M20X1,5
Lato montaggio LATO RUOTA
N° denti 1 23
N° denti 2 30
Tipo giunto GIUNTO OMOGINETICO

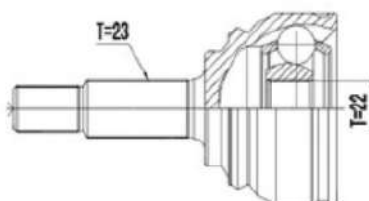


TRA1516

RENAULT CLIO III BR0 1
CR0 CASSONE CODA
SPIOVENTE SB SR LOGAN
I LS STATION WAGON KS
MODUS GRAND F JP0

391014232R - 8200863653

Dimensioni filettatura M20X1,5
Lato montaggio LATO RUOTA
N° denti 1 22
N° denti 2 23
Tipo giunto GIUNTO OMOGINETICO

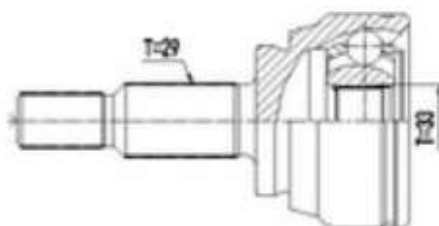


TRA1520

RENAULT MEGANE IV 2
VOLUMI CODA
SPIOVENTE B9A M N
GRANDTOUR K9A

391007866R

Dimensioni filettatura M22X1,5
Lato montaggio LATO RUOTA
Modalità di trasmissione
TRASMISSIONE AUTOMATICA
N° denti 1 29
N° denti 2 33
Tipo giunto GIUNTO OMOGINETICO

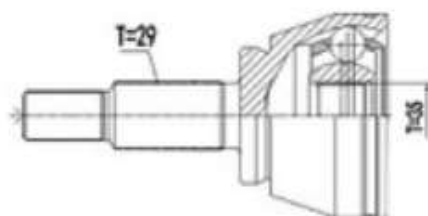


TRA1522

RENAULT ESPACE V JR
MEGANE IV 2 VOLUMI
CODA SPIOVENTE B9A M
N GRANDTOUR K9A TRE
TALISMAN LP KP

391018508R - 391009398R

Dimensioni filettatura M22X1,5
Lato montaggio LATO RUOTA
N° denti 1 29
N° denti 2 35
Tipo giunto GIUNTO OMOGINETICO

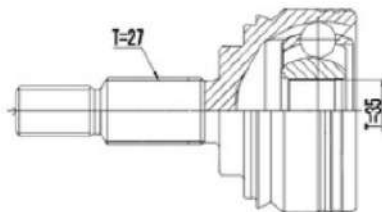


TRA1524

RENAULT CLIO IV BH
GRAND SCÉNIC III JZ0 1
MEGANE 2 VOLUMI CODA
SPIOVENTE BZ0 B3
COUPÉ DZ0 GRANDTOUR
KZ0

3900119395R - 391012511R - 8200866824 -
8200866827

Dimensioni filettatura M22X1,5
Lato montaggio LATO RUOTA
N° denti 1 27
N° denti 2 35
Tipo giunto GIUNTO OMOCINETICO

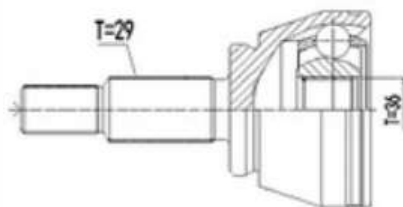


TRA1526

RENAULT ESPACE V JR

391015076R - 391001868R

Dimensioni filettatura M22X1,5
Lato montaggio LATO RUOTA
N° denti 1 29
N° denti 2 36
Tipo giunto GIUNTO OMOCINETICO

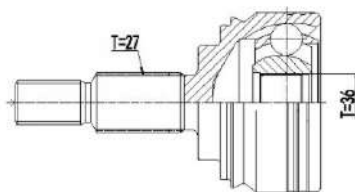


TRA1528

RENAULT GRAND SCÉNIC
III JZ0 1 MEGANE 2
VOLUMI CODA
SPIOVENTE BZ0 B3
COUPÉ DZ0 GRANDTOUR
KZ0

8200725516

Dimensioni filettatura M22X1,5
Lato montaggio LATO RUOTA
N° denti 1 27
N° denti 2 36
Tipo giunto GIUNTO OMOCINETICO

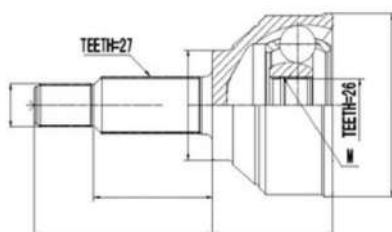


TRA1530

NISSAN PRIMASTAR
AUTOBUS X83
FURGONATO OPEL
VIVARO A COMBI PIANALE
PIATTO TELAIO RENAULT
TRAFIC II JL FL EL
VAUXHALL

8200069147 - 4413397 - 4430547 -
8200334338 - 8200485589

Dimensioni filettatura M22X1,5
Lato montaggio LATO RUOTA
N° denti 1 26
N° denti 2 27
Tipo giunto GIUNTO OMOCINETICO
Dentatura esterna lato ruota 27
Dentatura interna, lato ruota 26
Diametro esterno [mm] 91,6
Diametro fascia elastica [mm] 56,5
Specificazione MEZZO

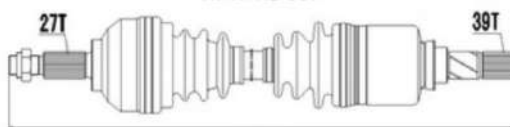


TRA1692

OPEL VIVARO A COMBI
X83 FURGONATO
PIANALE PIATTO TELAIO
RENAULT TRAFIC II
AUTOBUS JL FL EL
VAUXHALL

8200452268 - 4417912 - 8200452269 -
8200776538 - 93856310

Lato montaggio SX
Lunghezza [mm] 695
N° denti 1 27
N° denti 2 39
Dentatura esterna lato differenziale 39
Dentatura esterna lato ruota 27
Diametro fascia elastica [mm] 56,40
Diametro giunto lato ruota [mm] 102,0
Dimensioni filettatura M22X1,5
Diametro giunto lato cambio [mm] 88

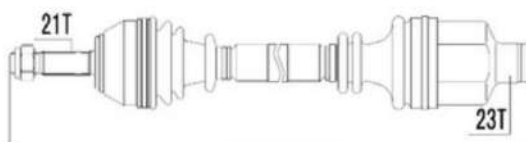


TRA1748

RENAULT CLIO II BB CB
CASSONE CODA
SPIOVENTE SB0 1 2
KANGOO KC0 EXPRESS
FC0 THALIA I LB

7700106018 - 7701352775

Lato montaggio DX
Lunghezza [mm] 750
N° denti 1 21
N° denti 2 23
Dentatura esterna lato differenziale 23
Dentatura esterna lato ruota 21
Dimensioni filettatura 20X1,5

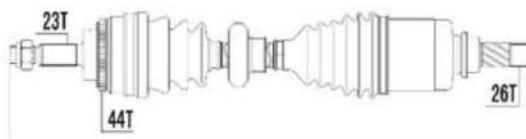


TRA1750

RENAULT CLIO II BB CB
KANGOO KC0 1 EXPRESS
FC0

7711368358 - 7711368568 - 7711368569 -
7711368677 - 8200407659 - 8200407660 -
8200467490 - 8200535798 - 8200535799 -
8200543868

Lato montaggio SX
Lunghezza [mm] 619
N° denti 1 23
N° denti 2 26
N° denti anello abs 44
Dentatura esterna lato differenziale 26
Dentatura esterna lato ruota 23

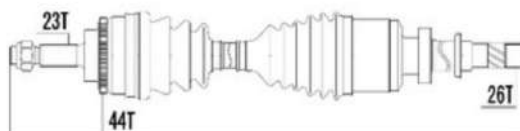


TRA1752

RENAULT CLIO II BB CB
KANGOO KC0 1 EXPRESS
FC0

7711368573 - 8200362064 - 8200362065 -
8200450241 - 8200535800 - 8200535802 -
8200538738 - 8200749390 - 8201187708

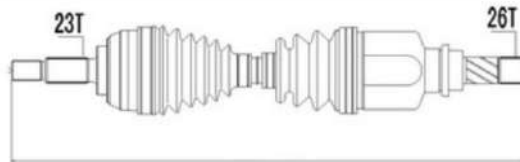
Lato montaggio ASSALE ANTERIORE
DX
N° denti 1 23
N° denti 2 26
N° denti anello abs 44
Dentatura esterna lato differenziale 26
Dentatura esterna lato ruota 23
Lunghezza [mm] 865



TRA1754

DACIA LOGAN LS
EXPRESS FS MCV KS
RENAULT CLIO III BR0 1
CR0 CASSONE CODA
SPIOVENTE SB SR
GRANDTOUR KR0 US I
STATION WAGON MODUS
GRAND F JP0

8200440187 - 6001548718 - 711497150 -
8200261840 - 8200408417 - 8200499585 -
8200511225 - 8200543477 - 8200559377 -
8200618501

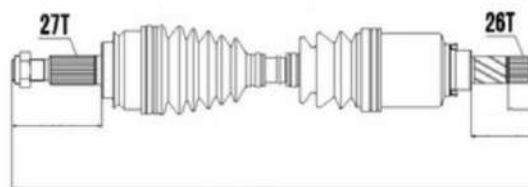


Lato montaggio ASSALE ANTERIORE
SX
N° denti 1 23
N° denti 2 26
Dentatura esterna lato differenziale 26
Dentatura esterna lato ruota 23
Dentatura interna, lato diff.le, coll. albero
colleg.to 26
Dimensioni filettatura 20X1,5
Lunghezza [mm] 659

TRA1756

RENAULT KANGOO BE
BOP KW0 1 EXPRESS FW0
GRAND

8200687739 - 8201235754

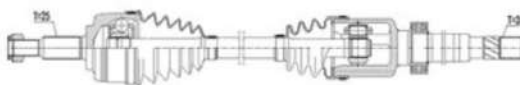


Lato montaggio ASSALE ANTERIORE
SX
Lunghezza [mm] 673
N° denti 1 27
N° denti 2 26
Dentatura esterna lato differenziale 26
Dentatura esterna lato ruota 27
Dimensioni filettatura M22X1,5
Diametro fascia elastica [mm] 56
Diametro giunto lato cambio [mm] 75
Diametro giunto lato ruota [mm] 79

TRA1758

RENAULT CAPTUR I J5 H5

391000367R - 391000883R



Lato montaggio DX
Lunghezza [mm] 915
Modalità di trasmissione CAMBIO
MANUALE
N° denti 1 25
N° denti 2 26
Dentatura esterna lato differenziale 26
Dentatura esterna lato ruota 25
Diametro fascia elastica [mm] 52,50
Diametro giunto lato cambio [mm] 72,50
Dimensioni filettatura M20X1,5
Diametro giunto lato ruota [mm] 82

TRA1766

RENAULT KADJAR HA HL

391002670R



TRA1852

RENAULT CLIO II BB CB
CASSONE CODA
SPIOVENTE SB0 1 2
KANGOO KC0 EXPRESS
FC0 THALIA I LB

7700103731 - 7700106007 - 7700108248 -
7700110484 - 7700111259 - 7700111364 -
7700111506 - 7700115011 - 7701056621 -
7701056622 - 7701352770 - 7701352881 -
7711135180 - 7711135246 - 7711135293 -

Lato montaggio ASSALE ANTERIORE
SX
Lunghezza [mm] 625
N° denti 21
N° denti anello abs 26
Tipo giunto GIUNTO TRIPODO
Dentatura esterna lato ruota 21



TRA2018

RENAULT CLIO II BB CB
CASSONE CODA
SPIOVENTE SB0 1 2
KANGOO KC0 EXPRESS
FC0

8200114426 - 7711135883 - 7711368906 -
7711368907 - 8200236116 - 8200622835 -
8200626032

Lato montaggio DX
N° denti 1 23
N° denti 2 23
N° denti anello abs 44
Dentatura esterna lato differenziale 23
Dentatura esterna lato ruota 23
Dimensioni filettatura 20X1,5
Lunghezza [mm] 725



TRA2020

RENAULT GRAND SCÉNIC
II JM0 1 MEGANE BM0 CM0
COUPÉ CABRIOLET EM0
STATION WAGON KM0
TRE VOLUMI LM0

8200351250 - 7711135777 - 7711135954 -
7711368868 - 7711497229 - 8200117069 -
8200216523 - 8200310122 - 8200330413 -
8200375537 - 8200376094 - 8200432516 -
8200432517 - 8200575489 - 8200623806 -

Lato montaggio SX
N° denti 1 25
N° denti 2 26
Dentatura esterna lato differenziale 26
Dentatura esterna lato ruota 25
Lunghezza [mm] 665



TRA2022

RENAULT GRAND SCÉNIC
II JM0 1 MEGANE BM0 CM0
COUPÉ CABRIOLET EM0
STATION WAGON KM0
TRE VOLUMI LM0

7711368884 - 7711135316 - 7711135779 -
7711497233 - 8200117068 - 8200216519 -
8200275490 - 8200327707 - 8200351249 -
8200375538 - 8200376095 - 8200472158 -
8200575490 - 8200626040

Lato montaggio DX
Lunghezza [mm] 911
N° denti 1 25
N° denti 2 26
Dentatura esterna lato differenziale 26
Dentatura esterna lato ruota 25



TRA2024

RENAULT CAPTUR I J5 H5

391005624R - 391005338R - 391007556R -
8201457089

Lato montaggio DX
Lunghezza [mm] 915
Modalità di trasmissione CAMBIO
MANUALE
N° denti 1 23
N° denti 2 26
Dentatura esterna lato differenziale 26
Dentatura esterna lato ruota 23
Diametro fascia elastica [mm] 48,90
Diametro giunto lato cambio [mm] 72,50
Dimensioni filettatura M20X1,5
Lunghezza 2 [mm] 247



TRA2032

RENAULT MEGANE IV 2
VOLUMI CODA
SPIOVENTE B9A M N
GRANDTOUR K9A
TALISMAN LP KP

391004169R - 391004196R - 7701209990 -
7701209992

Lato montaggio DX
Lunghezza [mm] 998
Modalità di trasmissione CAMBIO
MANUALE
N° denti 1 29
N° denti 2 39
Dentatura esterna lato differenziale 39
Dentatura esterna lato ruota 29



TRA2034

RENAULT KADJAR HA HL

391000797R

Dentatura esterna lato differenziale 34
Dentatura esterna lato ruota 29
Dimensioni filettatura M24X1,5
Diametro fascia elastica [mm] 61
Diametro giunto lato cambio [mm] 86
Diametro giunto lato ruota [mm] 85
Lunghezza 2 [mm] 381
Lunghezza [mm] 1009



TRA2036

RENAULT KADJAR HA HL

Dentatura esterna lato differenziale 27
Dentatura esterna lato ruota 29
Diametro 1 [mm] 85
Diametro 2 [mm] 86
Lunghezza [mm] 1013



TRA2038

RENAULT KADJAR HA HL

Dentatura esterna lato differenziale 27
Dentatura esterna lato ruota 29
Diametro 1 [mm] 85
Diametro 2 [mm] 86
Lunghezza [mm] 643



TRA2040

RENAULT CLIO III BR0 1
CR0 CASSONE CODA
SPIOVENTE SB SR
GRANDTOUR KR0 MODUS
GRAND F JP0

7711368368 - 8200378880

Dentatura esterna lato differenziale 26
Dentatura esterna lato ruota 23
Dimensioni filettatura M20X1,5
Lunghezza [mm] 895,00
Diametro fascia elastica [mm] 49
Diametro giunto lato cambio [mm] 65
Diametro giunto lato ruota [mm] 76
Lunghezza 2 [mm] 271
Info integrativa CON
SUPPORTO/CUSCINETTO



TRA2042

RENAULT CLIO III BR0 1
CR0 CASSONE CODA
SPIOVENTE SB SR
GRANDTOUR KR0 MODUS
GRAND F JP0

7711368363 - 8200341698

Dentatura esterna lato differenziale 26
Dentatura esterna lato ruota 23
Dimensioni filettatura M20X1,5
Diametro fascia elastica [mm] 49
Diametro giunto lato cambio [mm] 65
Diametro giunto lato ruota [mm] 76
Lunghezza [mm] 660



TRA2044

RENAULT FLUENCE L3
GRAND SCÉNIC III JZ0 1
MEGANE CC EZ0 2
VOLUMI CODA
SPIOVENTE BZ0 B3
COUPÉ DZ0 GRANDTOUR
KZ0

391003112R - 391003533R - 391008976R -
391009002R - 7711497448 - 7711497488 -
8200725500 - 8200788674 - 8200890089 -
8201353624 - 8201535624

Dentatura esterna lato differenziale 26
Dentatura esterna lato ruota 25
Diametro fascia elastica [mm] 52,4
Diametro giunto lato cambio [mm] 80
Diametro giunto lato ruota [mm] 82
Dimensioni filettatura M20X1.5
Lunghezza 2 [mm] 312
Lunghezza [mm] 928



TRA2046

RENAULT CAPTUR I J5 H5

391010474R - 391016363R

Dentatura esterna lato differenziale 26
Dentatura esterna lato ruota 25
Dimensioni filettatura M20X1,5
Diametro fascia elastica [mm] 52
Diametro giunto lato cambio [mm] 72
Diametro giunto lato ruota [mm] 82
Lunghezza [mm] 695



TRA2048

RENAULT FLUENCE L3
GRAND SCÉNIC III JZ0 1
MEGANE CC EZ0 2
VOLUMI CODA
SPIOVENTE BZ0 B3
COUPÉ DZ0 GRANDTOUR
KZ0

391013732R - 391016204R - 8200847584 -
8201353627

Dentatura esterna lato differenziale 26
Dentatura esterna lato ruota 25
Diametro fascia elastica [mm] 52,6
Diametro giunto lato cambio [mm] 80
Diametro giunto lato ruota [mm] 84
Dimensioni filettatura M20X1.5
Lunghezza 2 [mm] 64
Lunghezza [mm] 681



TRA2054

RENAULT CLIO IV BH
GRANDTOUR KH

391003032R

Dentatura esterna lato differenziale 34
Dentatura esterna lato ruota 23
Diametro fascia elastica [mm] 49
Diametro giunto lato cambio [mm] 75
Diametro giunto lato ruota [mm] 84
Dimensioni filettatura M20X1.5
Lunghezza 2 [mm] 359,5
Lunghezza [mm] 955
Info integrativa CON
SUPPORTO/CUSCINETTO



TRA2056

RENAULT KANGOO KC0 1

8200144764

Dentatura esterna lato ruota 23
Dentatura interna, lato diff.le, coll.
cambio 23
Dimensioni filettatura M20X1,5
N° denti anello abs 44
Diametro giunto lato cambio [mm] 72
Anello abs-ø [mm] 87
Diametro giunto lato ruota [mm] 82
Lunghezza [mm] 745



TRA2058

RENAULT ESPACE IV JK0
1

7711135403 - 8200226056 - 8200228393 -
8200470133

Dentatura esterna lato ruota 27
Diametro giunto lato ruota [mm] 103,5
Dimensioni filettatura M22X1,5
Diametro fascia elastica [mm] 57
Lunghezza [mm] 660



TRA2060

RENAULT MEGANE
SCENIC JA0 1 SCÉNIC I
MPV SPACE WAGON FA0

8200058705

Lato montaggio POSTERIORE
Tipo giunto GIUNTO CARDANICO
Lunghezza totale [mm] 1960



TRA2140

DACIA LOGAN LS MCV KS
RENAULT CLIO III BR0 1
CR0 GRANDTOUR KR0 I
STATION WAGON MODUS
GRAND F JP0 SANDERO
STEPWAY BS

8200696900 - 8201235822

Lato montaggio SX
Lunghezza [mm] 652
N° denti 1 26
N° denti 2 23
Dentatura esterna lato differenziale 26
Dentatura esterna lato ruota 23
Dimensioni filettatura M20X1,5
Diametro fascia elastica [mm] 49
Diametro giunto lato cambio [mm] 79
Diametro giunto lato ruota [mm] 84



TRA2188

RENAULT KADJAR HA HL

391011681R - 8201413313

Dentatura esterna lato differenziale 34
Dentatura esterna lato ruota 29
Diametro fascia elastica [mm] 62
Diametro giunto lato cambio [mm] 86
Diametro giunto lato ruota [mm] 85
Dimensioni filettatura M24X1,5
Lunghezza [mm] 650

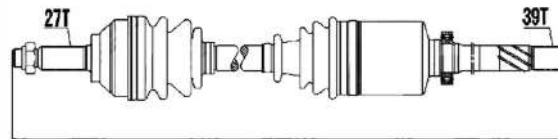


TRA2190

OPEL VIVARO A COMBI
X83 FURGONATO
PIANALE PIATTO TELAIO
RENAULT TRAFIC II
AUTOBUS JL FL EL
VAUXHALL

8200069146 - 4409208 - 4414516 -
8200169291 - 91166707 - 91168794

Lato montaggio DX
Lunghezza [mm] 1018
N° denti 1 27
N° denti 2 39
Dentatura esterna lato differenziale 39
Dentatura esterna lato ruota 27
Dimensioni filettatura M22X1,5
Diametro fascia elastica [mm] 57
Diametro giunto lato cambio [mm] 84
Diametro giunto lato ruota [mm] 91
Lunghezza 2 [mm] 362
Info integrative CON



TRA2210

RENAULT CAPTUR I J5 H5

Dentatura esterna lato differenziale 26
Dentatura esterna lato ruota 23
Diametro 1 [mm] 75
Diametro 2 [mm] 72
Lunghezza [mm] 916



TRA2302

RENAULT KADJAR HA HL



TRA2304

RENAULT FLUENCE L3
GRAND SCÉNIC III JZ0 1
MEGANE CC EZ0 2
VOLUMI CODA
SPIOVENTE BZ0 B3
COUPÉ DZ0 GRANDTOUR
KZ0

3910009002R - 7711497435 - 8200724499 -
8200725499 - 8200725500 - 8201353624

Dentatura esterna lato ruota 25
Dentatura interna, lato ruota 33
Diametro fascia elastica [mm] 52,7
Lato montaggio ASSALE ANTERIORE
Lato montaggio LATO RUOTA
Lunghezza [mm] 148
Specificazione INTERNO



TRA2364

RENAULT GRAND SCÉNIC
IV R9 J9 TALISMAN LP

Dentatura esterna lato ruota 29
Dentatura interna, lato ruota 23
Diametro esterno [mm] 83



TRA2366

CADILLAC BLS WAGON
OPEL SIGNUM 2 VOLUMI
CODA SPIOVENTE Z03
VECTRA C Z02 GTS
STATION SAAB 9 3 YS3F
E79 D79 D75 CABRIOLET
E50 3X YS3 VAUXHALL MK
II

13250870 - 13335143 - 374640 - 12762089

Lato montaggio DX
Lunghezza [mm] 601
Modalità di trasmissione CAMBIO
MANUALE
N° denti 1 27
N° denti 2 30

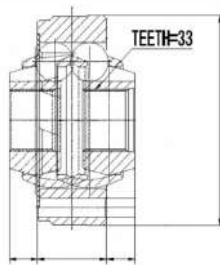


TRA224

AUDI A1 8X1 8XK
SPORTBACK 8XA 8XF GBA
A2 8Z0 A3 8L1 8P1 8V1
8VK CABRIOLET 8P7 8V7
8VE LIMOUSINE 8VS 8VM
8PA 8VA 8VF Q2 GAB GAG
Q3 8UB 8UG F3B TT 8J3
8N3 FV3 FVP ROADSTER
8J9 8N9 FV9 FVR SEAT
ALTEA 5P1 XL 5P5 5P8
ARONA KJ7 ATECA KH7

113598101 - 171498103C - 1J0498103 -
321498103 - 431498103 - 6Q0498103AX

Dentatura interna, lato diff.le, coll. albero
colleg.to 33

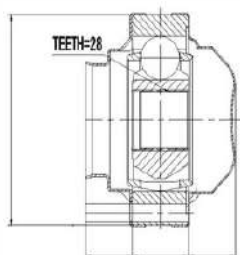


TRA328

AUDI A1 8X1 8XK
SPORTBACK 8XA 8XF GBA
A3 8L1 8P1 8V1 8VK
CABRIOLET 8P7 8V7 8VE
LIMOUSINE 8VS 8VM 8PA
8VA 8VF Q2 GAB GAG Q3
8UB 8UG F3B TT 8J3 8N3
ROADSTER 8J9 8N9 SEAT
ALTEA 5P1 XL 5P5 5P8
ARONA KJ7 ATECA KH7
KUPURIZALV6156D4

431407331G - 46307223 - 46307457 -
1K0498103A - 1K0498103AX - 251598101A -
431407311G - 431498103CX - 431498104CX -
443407331D - 443498103A - 4D0598103 -
431498103C - 1.10498103F - 1K0407272KF -

Lato montaggio ASSALE ANTERIORE
N° denti 28



TRA336

AUDI A1 8X1 8XK
SPORTBACK 8XA 8XF
SEAT IBIZA IV 6J5 6P1
SPORTCOUPÉ 6J1 6P5 ST
6J8 6P8 TOLEDO KG3
SKODA FABIA III NJ3
STATION WAGON NJ5
RAPID NH3 SPACEBACK
NH1 VW POLO 6R1 6C1
VAN 6R

6C0407272C - 6C0407272G

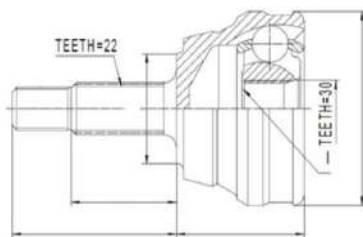
Dentatura esterna lato ruota 36
Diametro fascia elastica [mm] 52
Dimensioni filettatura M16X1.5
Lunghezza [mm] 729

**TRA930**

SEAT CORDOBA 6K1 6K2
VARIO 6K5 IBIZA II INCA
6K9 VW CADDY CASSONE
LIMOUSINE SPAZIOSA
9K9A MPV SPACE WAGON
9K9B GOLF IV CABRIOLET
10000000 PASSAT 3B2
VARIANT 3B5 POLO
CLASSIC 6V2 6V5

811407311 - 191498099A - 321498099C -
357498099 - 811498099

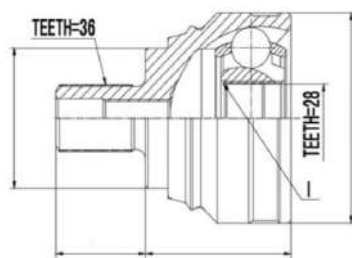
Lato montaggio ASSALE ANTERIORE
Lato montaggio LATO RUOTA
N° denti 1 22
N° denti 2 30

**TRA1352**

SEAT ALHAMBRA 710 711
VW SHARAN 7N1 7N2

7N0498099A

Lato montaggio ASSALE
POSTERIORE
Lato montaggio LATO RUOTA
Lunghezza [mm] 105
Modalità di trasmissione
TRASMISSIONE AUTOMATICA
N° denti 1 36
N° denti 2 28

**TRA1576**

FORD GALAXY WGR SEAT
ALHAMBRA 7V8 7V9 VW
SHARAN 7M8 7M9 7M6

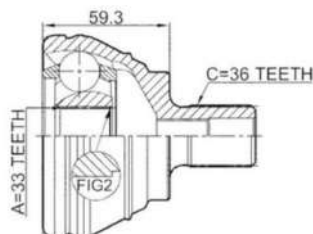
YM213A426BA - 02N409344E - 02N409345 -
02N409355B - 1121392 - 1M213B428AA -
3M213A426BA

Lato montaggio ASSALE ANTERIORE
Lato montaggio SUL LATO DEL
CAMBIO
N° denti 1 26
N° denti 2 37
Lato montaggio DX

**TRA1660**

AUDI A3 8P1 8V1 8VK
CABRIOLET 8P7 8V7 8VE
LIMOUSINE 8VS 8VM
SPORTBACK 8PA 8VA 8VF
Q2 GAB GAG SEAT ALTEA
5P1 XL 5P5 5P8 LEON 1P1
5F1 CASSONE CODA
SPIOVENTE SC 5F5 ST
5F8 FURGONATO
PROMISCUO SKODA
OCTAVIA II 1Z3 COMBI 1Z5

5M0498099 - 5M0498099A - 5M0498099AX -
5M0498099X



Lato montaggio ASSALE ANTERIORE
Lato montaggio LATO RUOTA
Modalità di trasmissione
TRASMISSIONE AUTOMATICA
N° denti 1 36
N° denti 2 33
Specificazione DSG
Dentatura esterna lato ruota 36
Dentatura interna, lato ruota 33
Diametro fascia elastica [mm] 59,5
Lato montaggio ASSALE ANTERIORE
SINISTRO

TRA1700

AUDI A1 8X1 8XK
SPORTBACK 8XA 8XF A2
8Z0 A3 8L1 SEAT AROSA
6H1 CORDOBA 6L2 IBIZA II
6K1 III 6L1 IV 6J5 6P1
SPORTCOUPÉ 6J1 6P5 ST
6J8 6P8 TOLEDO KG3
SKODA FABIA I 6Y2 COMBI
6Y5 PRAKTIK TRE VOLUMI
6Y3 542 545 NJ3 STATION
WAGON NIVE D'APRIL N12

6C0498099A - 6C0498099AX - 6C0498099B -
6C0498099BX - 6Q0498099B - 6Q0498099BX
- 6Q0498099E - 6Q0498099EX - 6QD498099

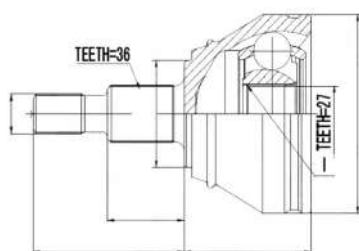


Dimensioni filettatura M16X1,5
Lato montaggio LATO RUOTA
N° denti 1 30
N° denti 2 36
Tipo giunto GIUNTO OMOCINETICO
Dentatura esterna lato ruota 36
Dentatura interna, lato ruota 30
Diametro fascia elastica [mm] 52
Diametro giunto [mm] 90
Lato montaggio ASSALE ANTERIORE
SINISTRO
Lato montaggio ASSALE ANTERIORE

TRA1854

AUDI A3 8L1 TT 8N3
ROADSTER 8N9 SEAT
LEON 1M1 TOLEDO II 1M2
SKODA OCTAVIA I 1U2
COMBI 1U5 VW BORA 1J2
VARIANT 1J6 GOLF IV 1J1
VAN 1J5 NEW BEETLE 9C1
1C1

1J0498099E - 1J0498099EX



Lato montaggio ASSALE ANTERIORE
SX
Lato montaggio LATO RUOTA
N° denti 1 36
N° denti 2 27
Dentatura esterna lato ruota 36
Dentatura interna, lato ruota 27
Diametro fascia elastica [mm] 53

TRA1868

AUDI A3 8P1 8V1 8VK
CABRIOLET 8P7 8V7 8VE
LIMOUSINE 8VS 8VM
SPORTBACK 8PA 8VA 8VF
Q2 GAB GAG SEAT ALTEA
5P1 XL 5P5 5P8 LEON 1P1
5F1 CASSONE CODA
SPIOVENTE SC 5F5 ST
5F8 FURGONATO
PROMISCUO TOLEDO III
5F3 SKODA OCTAVIA II

1K0407272CC - 1K0407272DN -
1K0407272EC - 1K0407272FR - 1K0407272GK
- 1K0407272GM - 1K0407452DX -
1K0407452GX - 1K0407454BX - 2K0407272F



Alesaggio-ø [mm] 8,20
Dentatura esterna lato ruota 36
Diametro fascia elastica [mm] 59,50
Diametro giunto lato cambio [mm] 100,0
Dimensioni filettatura M16X1,5F
Diametro giunto lato ruota [mm] 90
Lunghezza [mm] 813

TRA2078

AUDI A3 SPORTBACK 8PA
Q3 8UB 8UG TT 8J3
ROADSTER 8J9 SEAT
ALTEA XL 5P5 5P8 VW
GOLF VI 5K1 PASSAT
CASSONE FURGONATO
PROMISCUO 365 TIGUAN
5N



Dentatura interna, lato diff.le, coll.
cambio 33
Diametro [mm] 86
Dentatura esterna lato ruota 36
Diametro 1 [mm] 83
Diametro 2 [mm] 100
Lunghezza [mm] 631

TRA2322

AUDI A3 8P1 SPORTBACK
8PA SEAT ALTEA 5P1 XL
5P5 5P8 CORDOBA 6L2
IBIZA III 6L1 LEON 1P1
TOLEDO 5P2 SKODA
FABIA II 542 COMBI 545
OCTAVIA 1Z3 1Z5 5E3 NL3
NR3 5E5 5E6 SUPERB 3T4
STATION WAGON 3T5
YETI 5L VW GOLF PLUS V
EM4 504 4K4 VARIANT 4K5

1K0498103C



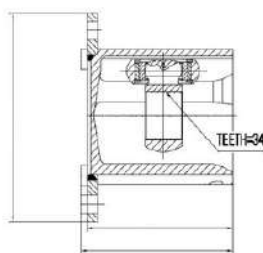
Lato montaggio ASSALE ANTERIORE
Modalità di trasmissione CAMBIO
AUTOMATICO A 6 MARCE
N° denti 1 32
N° denti 2 26

TRA2

AUDI A3 8P1 CABRIOLET
8P7 SPORTBACK 8PA
SEAT ALTEA 5P1 XL 5P5
5P8 LEON 1P1 TOLEDO III
5P2 SKODA OCTAVIA II
1Z3 COMBI 1Z5 SUPERB
3T4 STATION WAGON 3T5
VW CADDY CASSONE
LIMOUSINE SPAZIOSA
2KA 2KH 2CA 2CH MPV
SPACE BACK 2K1 2K2 2K3 2K4

1J0407363E - 1K0498103E - 1K0498103EX -
1K0498103Q - 3B0407341B

Diametro fascia elastica [mm] 119
Lato montaggio ASSALE ANTERIORE
Modalità di trasmissione
TRASMISSIONE AUTOMATICA
N° denti 34,

**TRA338**

SEAT IBIZA IV 6J5 6P1
SPORTCOUPÉ 6J1 6P5 ST
6J8 6P8 TOLEDO KG3
SKODA FABIA II COMBI
545 RAPID NH3
SPACEBACK NH1 VW
POLO 6R1 6C1

6R0407761

Lato montaggio ASSALE ANTERIORE
SX
Lunghezza [mm] 515
N° denti 36

**TRA344**

SKODA SUPERB III 3V3
STATION WAGON 3V5
YETI 5L VW CADDY
CASSONE LIMOUSINE
SPAZIOSA 2KA 2KH 2CA
2CH MPV SPACE 2KB 2KJ
2CB 2CJ IV SAA SAH SAB
SAJ PASSAT 3G2 CB2

3Q0407272AB - 3Q0407272C - 3Q0407762DX
- 2K0407272E - 2K0407272EX - 3Q0407762LX
- JZW407272X

Alesaggio-ø [mm] 10,5
Dentatura esterna lato ruota 36
Diametro fascia elastica [mm] 59,5
Dimensioni filettatura M16X1.5
Lunghezza [mm] 809



TRA808

AUDI TT 8J3 ROADSTER
8J9 SKODA YETI 5L

1K0501203G - 1K0501203GX

Dentatura esterna lato ruota 36
Diametro 1 [mm] 90
Diametro 2 [mm] 100
Lunghezza [mm] 610
Lato montaggio POSTERIORE



TRA924

AUDI TT 8J3 ROADSTER
8J9 SKODA YETI 5L

1K0501204G - 1K0501204GX - 3C0501204 -
3C0501204F - 3C0501204FX

Dentatura esterna lato ruota 36
Diametro 1 [mm] 90
Diametro 2 [mm] 100
Lunghezza [mm] 653
Lato montaggio POSTERIORE



TRA926

AUDI A3 8P1 SPORTBACK
8PA SEAT ALTEA XL 5P5
5P8 SKODA OCTAVIA II
COMBI 1Z5 SUPERB 3T4
STATION WAGON 3T5
YETI 5L VW CADDY III
CASSONE LIMOUSINE
SPAZIOSA 2KA 2KH 2CA
2CH MPV SPACE 2KB 2KJ
2CB 2CJ CC 358 GOLF V
4K4 VARIANT 4K5 V4 4K4

1K0407272CR - 1K0407452TX

Dentatura esterna lato ruota 36
Diametro fascia elastica [mm] 59,5
Lato montaggio DX
Lunghezza [mm] 601

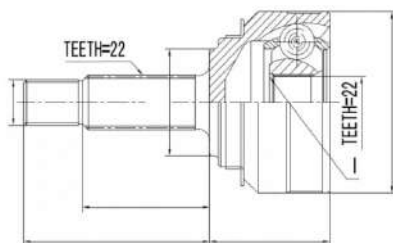


TRA928

SKODA FAVORIT 781
FORMAN 785 PICK UP 787
FELICIA CUBE VAN 6U5 I
6U1 6UF 6U7 STATION
WAGON II VW CADDY 9U7

6U0498099A - 115420170

Dimensioni filettatura M20X1,5
Lato montaggio LATO RUOTA
N° denti 1 22
N° denti 2 22
Tipo giunto GIUNTO OMOCINETICO

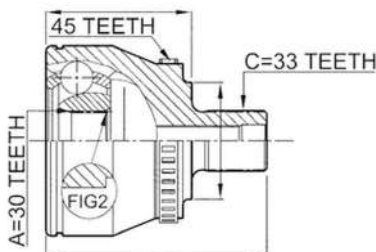


TRA1310

AUDI A4 8D2 AVANT 8D5
A6 4B2 4B5 SKODA
SUPERB I 3U4 VW PASSAT
3B2 3B3 VARIANT 3B5 3B6

8D0407305G - 8D0498099B - 8D0498099BX

Lato montaggio ASSALE ANTERIORE
Lato montaggio LATO RUOTA
N° denti 1 30
N° denti 2 33
N° denti anello abs 45

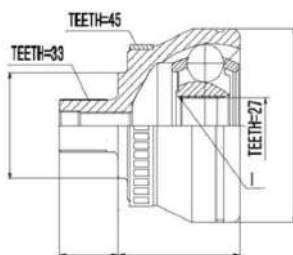


TRA1348

AUDI A4 800 AVANT
800000 SKODA SUPERB I
3U4 VW PASSAT 3B2
VARIANT 3B5 3B6

3B0498099B - 3B0498099C - 8D0407305M -
3B0498099BX

Dimensioni filettatura M14X1,5X73
Lato montaggio LATO RUOTA
N° denti 1 27
N° denti 2 33
N° denti anello abs 45
Tipo giunto GIUNTO OMOCINETICO

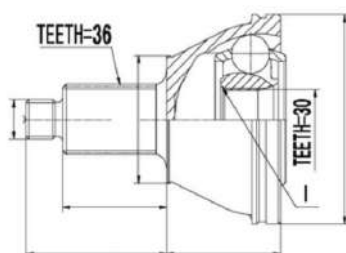


TRA1364

AUDI A2 8Z0 SEAT
CORDOBA 6L2 IBIZA III 6L1
IV 6J5 6P1 SPORTCOUPÉ
6J1 6P5 ST 6J8 6P8
TOLEDO KG3 SKODA
FABIA I 6Y2 COMBI 6Y5
PRAKTIK TRE VOLUMI 6Y3
II 542 545 NJ3 STATION
WAGON NJ5 RAPID NH3
SPACEBACK NH1
ROOMSTER 5 IZ 5 I VAW

6Q0498099DX - 6R0498099X

Dimensioni filettatura M16X1,5
Lato montaggio LATO RUOTA
N° denti 1 30
N° denti 2 36
Tipo giunto GIUNTO OMOCINETICO

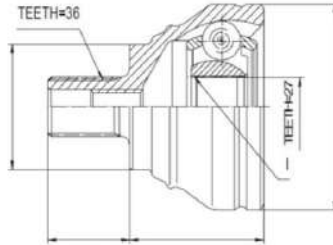


TRA1534

AUDI A3 8P1 CABRIOLET
8P7 SPORTBACK 8PA 8VA
8VF TT 8J3 ROADSTER
8J9 SEAT ALTEA 5P1 XL
5P5 5P8 LEON 1P1
TOLEDO III 5P2 SKODA
OCTAVIA II 1Z3 COMBI 1Z5
SUPERB 3T4 STATION
WAGON 3T5 YETI 5L VW
CADDY CASSONE
LIMOUSINE SPAZIOSA

1K0498099B - 1KM498099

Dimensioni filettatura M16X1,5
Lato montaggio LATO RUOTA
N° denti 1 27
N° denti 2 36
Tipo giunto GIUNTO OMOGINETICO

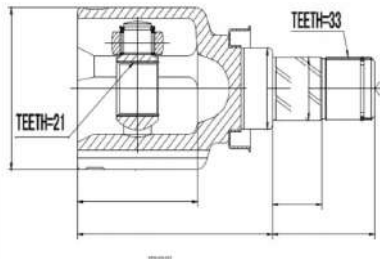


TRA1536

MITSUBISHI COLT CZC
CABRIOLET RG VI Z3A Z2A
SMART FORFOUR 454

3815A014

Lato montaggio ASSALE ANTERIORE
N° denti 1 21
N° denti 2 33



TRA176

MITSUBISHI COLT VI Z3A
Z2A SMART FORFOUR 454

A4543300401 - A4543301101 - A4543302501 -
MR980747 - 4543300401 - 4543301101 -
4543302501

Dentatura esterna lato differenziale 33
Dentatura esterna lato ruota 25
Diametro 1 [mm] 75,1
Diametro 2 [mm] 72,4
Lato montaggio ASSALE ANTERIORE
SX
Lunghezza [mm] 624

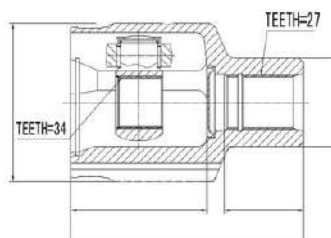


TRA1056

SSANGYONG ACTYON I II
SPORTS QJ KYRON
MUSSO QK GRAND
REXTON Y400 W GAB
RODIUS STAVIC

4130009002 - 4130009001 - 4130008101

Dentatura esterna lato differenziale 27
Dentatura interna, lato diff.le, coll.
cambio 34
Diametro fascia elastica [mm] 47,7
Lato montaggio ASSALE
POSTERIORE
Lato montaggio SUL LATO DEL
CAMBIO
N° denti 1 34
N° denti 2 27

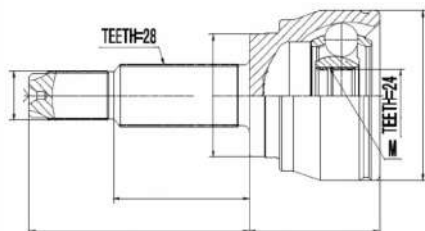


TRA440

SSANGYONG ACTYON I
SPORTS QJ KYRON
REXTON II GAB RODIUS

4130009200 - 4130009201 - 4130009202 -
4130009203 - 4130009204 - 4130009210 -
4130009211 - 4130009212 - 4130009213 -
4130009214

Lato montaggio LATO RUOTA
N° denti 1 24
N° denti 2 27
Tipo giunto GIUNTO OMOCINETICO

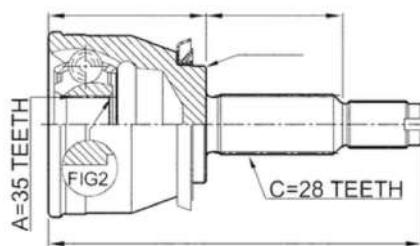


TRA1404

SSANGYONG REXTON II
GAB

4130008001

Dimensioni filettatura M24X1,5
Lato montaggio LATO RUOTA
N° denti 1 28
N° denti 2 35
Tipo giunto GIUNTO OMOCINETICO

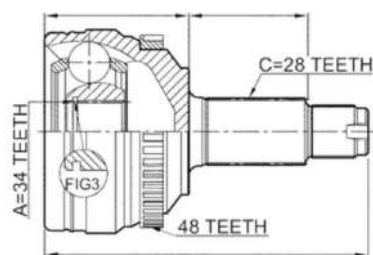


TRA1666

SSANGYONG ACTYON
SPORTS II KORANDO
C300 CK RODIUS

4130034101 - 4130034201

Dimensioni filettatura M24X1,5
Lato montaggio LATO RUOTA
N° denti 1 28
N° denti 2 34
N° denti anello abs 48
Tipo giunto GIUNTO OMOCINETICO
Info integrativa 2 CON ANELLO
SENSORE ABS
Dentatura esterna lato ruota 28
Dentatura interna, lato ruota 34
Diametro fascia elastica [mm] 57,9
Lato montaggio ASSALE ANTERIORE



TRA1668

SSANGYONG ACTYON I
SPORTS QJ KYRON
REXTON II GAB RODIUS

4130009002

Lato montaggio LATO RUOTA
N° denti 1 34
N° denti anello abs 40
Tipo giunto GIUNTO OMOCINETICO

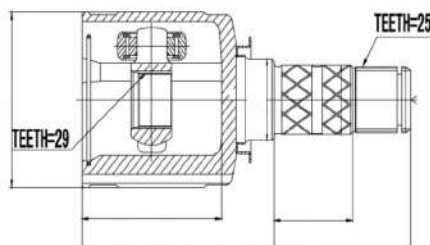


TRA2204

SUBARU IMPREZA
STATION WAGON GG TRE
VOLUMI GD LEGACY IV BL
BP

28392AG000

Lato montaggio ASSALE ANTERIORE
SX
N° denti 1 29
N° denti 2 25



TRA258

SUBARU FORESTER SG
IMPREZA TRE VOLUMI GE
GV LEGACY IV BL
STATION WAGON BP

28392FG000

Lato montaggio ASSALE ANTERIORE
Lato montaggio SUL LATO DEL
CAMBIO
Lunghezza [mm] 187
N° denti 1 29
N° denti 2 25



TRA260

SUBARU FORESTER SH
SJ

28321SG030

Dentatura esterna lato differenziale 25
Dentatura esterna lato ruota 27
Lato montaggio ASSALE ANTERIORE
Lato montaggio ASSALE
POSTERIORE
Lato montaggio DX
Lato montaggio SX
Lunghezza [mm] 807
Lato montaggio ASSALE ANTERIORE
BILATERALE
N° denti 1 27
N° denti 2 25

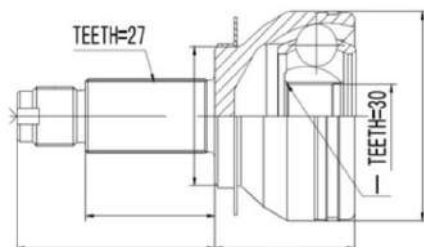


TRA706

SUBARU FORESTER SH
IMPREZA 2 VOLUMI CODA
SPIOVENTE GP LEGACY V
BM STATION WAGON BR
OUTBACK

28321AG000 - 28321AG010 - 28321AG011 -
28321AG012 - 28321AG020 - 28321AG021 -
28321AG022 - 28321AG023 - 28391AJ001 -
28391AJ002 - 28393AG000 - 28393AG002

Dimensioni filettatura M22X1,5
Lato montaggio LATO RUOTA
N° denti 1 27
N° denti 2 30
Tipo giunto GIUNTO OMOGINETICO



TRA1532

SUBARU FORESTER SG
IMPREZA STATION
WAGON GG TRE VOLUMI
GD

28321SA033

Lato montaggio ASSALE ANTERIORE
BILATERALE
Lunghezza [mm] 781
N° denti 1 27
N° denti 2 25
N° denti anello abs 44
Dentatura esterna lato differenziale 25
Dentatura esterna lato ruota 27



TRA1874

SUBARU IMPREZA 2
VOLUMI CODA
SPIOVENTE GR GH G3
TRE GE GV LEGACY IV BL
STATION WAGON BP V BM
BR OUTBACK

28321AG011 - 28321AG021 - 28321AG022 -
28321AG023 - 28321AG023AT - 28321AJ033 -
28321FG003 - 28321FG021 - 28421AG022

Lato montaggio ASSALE ANTERIORE
BILATERALE
Lunghezza [mm] 775
N° denti 1 27
N° denti 2 25
Dentatura esterna lato differenziale 25
Dentatura esterna lato ruota 27



TRA1876

SUBARU FORESTER SH

28321SC033 - 28321SC030 - 28321SC031 -
28321SC032

Lato montaggio ASSALE ANTERIORE
BILATERALE
Lunghezza [mm] 795
Dentatura esterna lato differenziale 25
Dentatura esterna lato ruota 27

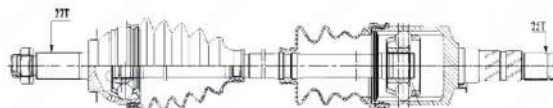


TRA1878

SUBARU IMPREZA 2
VOLUMI CODA
SPIOVENTE GR GH G3
LEGACY IV BL STATION
WAGON BP V BM BR
OUTBACK

28321AG011 - 28321AG021 - 28321AG022 -
28321AG023 - 28321AG023AT - 28321AJ033 -
28321FG003 - 28321FG021 - 28421AG022

Dentatura esterna lato differenziale 25
Dentatura esterna lato ruota 27
Lunghezza [mm] 775



TRA1880

SUBARU FORESTER AWD
14-, XV AWD 13-

Lato montaggio DX



TRA1882

SUBARU FORESTER AWD
14-, XV AWD 13-

Dentatura esterna lato ruota 27
Dentatura esterna lato differenziale 25
Lunghezza [mm] 795



TRA1884

SUBARU OUTBACK BS

Dinamica frenata/guida. riferim. articolo
PER ABS
Lato montaggio ASSALE ANTERIORE



TRA1886

SUBARU
LEGACY/OUTBACK AWD
15-

Dentatura esterna lato ruota 27
Dentatura esterna lato differenziale 22
Lato montaggio POST. SX DX



TRA1888

SUZUKI GRAND VITARA II
JT TE TD

2710166J01

**TRA1100**

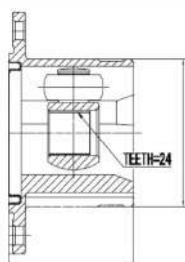
SUZUKI JIMNY 98-

**TRA1140**DAEWOO MATIZ M100
M150 SUZUKI SWIFT
CABRIOLET SF413 II 2
VOLUMI CODA
SPIOVENTE EA MA TRE
AH AJ

51613H1000

Dentatura esterna lato ruota 22
Dentatura interna, lato ruota 19
Diametro fascia elastica [mm] 35
N° denti 1 19
N° denti 2 22**TRA58**SUZUKI GRAND VITARA II
JT TE TD

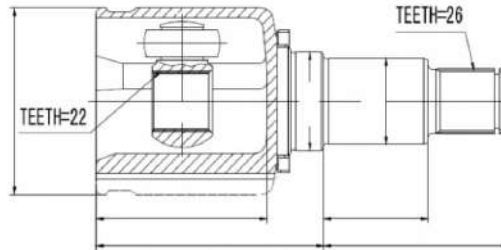
4411565J00

Altezza [mm] 75
Lato montaggio ASSALE ANTERIORE
SX
N° denti 1 24**TRA262**

SUZUKI GRAND VITARA II
JT TE TD

4411465J00

Lato montaggio ASSALE ANTERIORE
DX
N° denti 1 22
N° denti 2 26

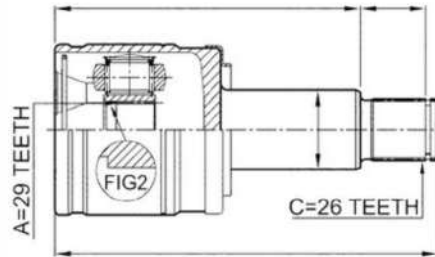


TRA264

SUZUKI GRAND VITARA I
FT HT FUORISTRADA
APERTO GT

4411477E10 - 4411477E11 - 4411477E11000 -
4411565DA0

Lato montaggio ASSALE ANTERIORE
DX
Lunghezza [mm] 170
N° denti 1 29
N° denti 2 26



TRA266

SUZUKI GRAND VITARA II
JT TE TD

2710167J01 - 2710167J01000

N° denti 21
Tipo giunto GIUNTO CARDANICO



TRA268

SUZUKI SX4 S CROSS JY

4410161MB0 - 4410161MB1 - 4411861MB0 -
4411961MB0

Dentatura esterna lato differenziale 28
Dentatura esterna lato ruota 28
Diametro 1 [mm] 73
Diametro 2 [mm] 69
Lunghezza [mm] 707



TRA908

SUZUKI SX4 S CROSS JY

4410261M11

Dentatura esterna lato differenziale 28
Dentatura esterna lato ruota 28
Diametro 1 [mm] 73
Diametro 2 [mm] 69
Lunghezza [mm] 651



TRA910

SUZUKI SX4 EY GY

4410255L80

Lunghezza [mm] 587
Lato montaggio SINISTRA

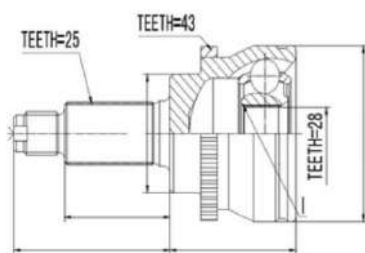


TRA912

SUBARU JUSTY III G3X
SUZUKI IGNIS I FH II MH

4410186G60 - 4410286G50 - 4410286G60 -
4410186G00 - 4410286G00

Dentatura esterna lato ruota 25
Dentatura interna, lato ruota 29
Diametro fascia elastica [mm] 49
Lato montaggio LATO RUOTA
N° denti anello abs 43
Dimensioni filettatura M18X1,5
N° denti 1 25
N° denti 2 28
Tipo giunto GIUNTO OMOGINETICO

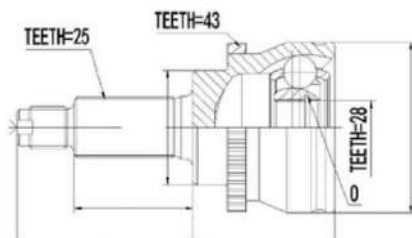


TRA1312

SUBARU JUSTY III G3X
SUZUKI IGNIS I FH II MH

4410186G00 - 4410186G60 - 4410286G00 -
4410286G60 - 4410186G10

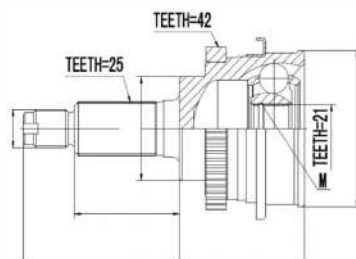
Dentatura esterna lato ruota 25
Dentatura interna, lato ruota 28
Diametro fascia elastica [mm] 49
N° denti anello abs 43
Dimensioni filettatura M18X1,5
Lato montaggio LATO RUOTA
N° denti 1 28
N° denti 2 25
Tipo giunto GIUNTO OMOGINETICO



TRA1314

SUZUKI BALENO EG 2
VOLUMI CODA
SPIOVENTE STATION
WAGON

4410160G22 - 4410160G20 - 4410160G21 -
4410160G23 - 4410160G33 - 4410160G62 -
4410160G72 - 4410160GC1 - 4410160GC2 -
4410260G22 - 4410260G23 - 4410260G30 -
4410260G62

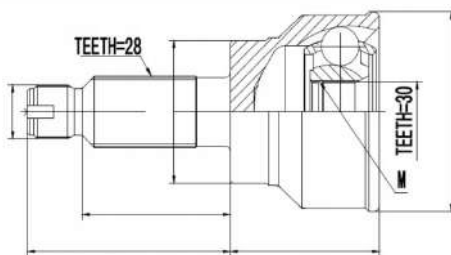


Dentatura esterna lato ruota 25
Dentatura interna, lato ruota 21
Diametro fascia elastica [mm] 49
Lato montaggio ASSALE ANTERIORE
Lato montaggio LATO RUOTA
Dimensioni filettatura M18X1,5
N° denti 1 21
N° denti 2 25
N° denti anello abs 42
Tipo giunto GIUNTO OMOGINETICO

TRA1316

SUZUKI SX4 EY GY TRE
VOLUMI RW

4410180J50 - 4410180JE0 - 4410180JE1 -
4410280J50

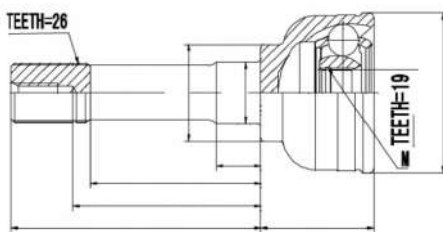


Dimensioni filettatura M22X1,5
Lato montaggio LATO RUOTA
N° denti 1 28
N° denti 2 30
Tipo giunto GIUNTO OMOGINETICO

TRA1318

SUZUKI JIMNY
FUORISTRADA APERTO
SN CHIUSO

4410181A00 - 4410182A00 - 4410281A00 -
4410282A00

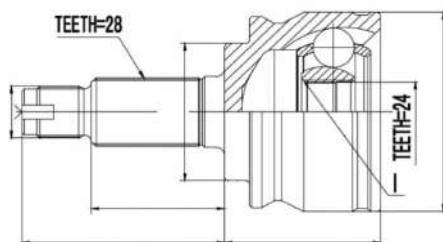


Lato montaggio ASSALE ANTERIORE
Lato montaggio LATO RUOTA
N° denti 1 19
N° denti 2 26
Tipo giunto GIUNTO OMOGINETICO

TRA1320

SUZUKI GRAND VITARA II
JT TE TD

4410579K10 - 4410165J00 - 4410165J00000 -
4410165J01 - 4410165J01000 - 4410178K00 -
4410178K00000 - 4410265J00 -
4410265J00000 - 4410278K00 -
4410278K00000 - 4411778K00 -



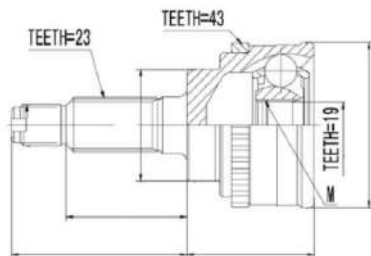
Dimensioni filettatura M22X1,5
Lato montaggio ASSALE
POSTERIORE
Lato montaggio LATO RUOTA
N° denti 1 24
N° denti 2 28
Tipo giunto GIUNTO OMOGINETICO

TRA1322

SUZUKI IGNIS I FH

4410279C01 - 4410280G00 - 4410175H10 -
4410176G70 - 4410180G00 - 4410180G11 -
4410272J10 - 4410276G70 - 4410279C00 -
4410280G01

Dimensioni filettatura M18X1,5
Lato montaggio LATO RUOTA
N° denti 1 19
N° denti 2 23
N° denti anello abs 43
Tipo giunto GIUNTO OMOCENTRICO

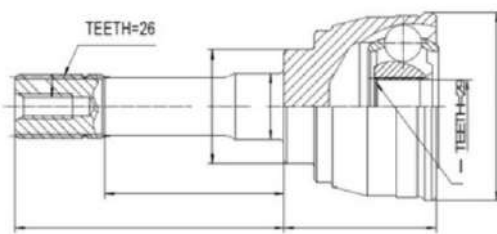


TRA1538

SUZUKI GRAND VITARA I
FT HT FUORISTRADA
APERTO GT ET TA TD
CABRIO

4410177E00 - 4410177E01 - 4410177E01000 -
4410277E01 - 4410277E01000

Lato montaggio LATO RUOTA
N° denti 1 26
N° denti 2 29
Tipo giunto GIUNTO OMOCENTRICO

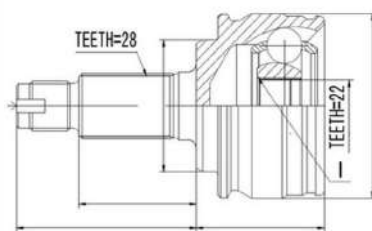


TRA1540

SUZUKI GRAND VITARA II
JT TE TD

4411778K00 - 4411865J00 - 4411878K00

Dimensioni filettatura M22X1,5
Lato montaggio ASSALE ANTERIORE
Lato montaggio LATO RUOTA
N° denti 1 22
N° denti 2 28
Tipo giunto GIUNTO OMOCENTRICO

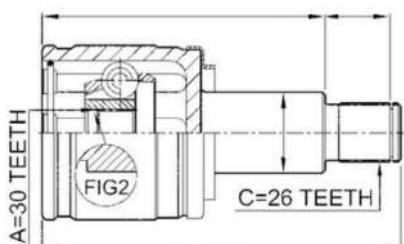


TRA1542

SUZUKI GRAND VITARA I
FT HT FUORISTRADA
APERTO GT ET TA TD
CABRIO

4411467D01 - 4410167D01 - 4411467D50

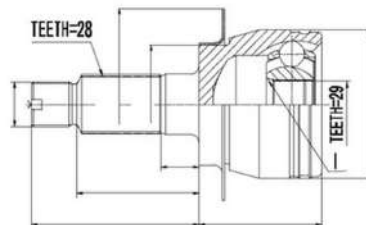
Lato montaggio ASSALE ANTERIORE
DX
Lunghezza [mm] 168
N° denti 1 30
N° denti 2 26
Dentatura esterna lato differenziale 26
Dentatura interna, lato diff.le, coll.
cambio 30
Diametro fascia elastica [mm] 35
Lato montaggio SUL LATO DEL
CAMBIO
Specificazione INTERNO



TRA1650

FIAT SEDICI 189 SUZUKI
SX4 EY GY TRE VOLUMI
RW

71742702 - 71742703

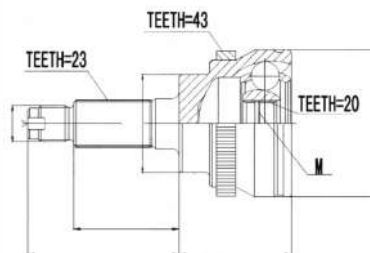


Dimensioni filettatura M22X1,5
Lato montaggio LATO RUOTA
N° denti 1 28
N° denti 2 29
Tipo giunto GIUNTO OMOCINETICO
Dentatura esterna lato ruota 28
Dentatura interna, lato ruota 29
Diametro esterno [mm] 72,6
Diametro fascia elastica [mm] 58
Specificazione INTERNO

TRA1858

OPEL AGILA A H00 SUZUKI
WAGON R 2 VOLUMI
CODA SPIOVENTE MM
VAUXHALL MK I

4700644 - 4410183E10 - 4410183E11 -
4410183E50 - 4410283E10 - 4410283E11 -
4701110 - 4705753 - 4705754 - 4707991 -
93170265 - 93170266



Dimensioni filettatura M18X1,5
Lato montaggio LATO RUOTA
N° denti 1 20
N° denti 2 23
N° denti anello abs 43
Tipo giunto GIUNTO OMOCINETICO
Dentatura esterna lato ruota 23
Dentatura interna, lato ruota 20
Diametro esterno [mm] 72,3
Diametro fascia elastica [mm] 49
Specificazione MEZZO

TRA1860

SUZUKI SX4 S CROSS JY
VITARA LY

4411761MB0

Dentatura esterna lato differenziale 28
Diametro fascia elastica [mm] 42
Lato montaggio POSIZIONE ASSIALE
1
Lunghezza [mm] 122



TRA2310

SUZUKI SX4 S CROSS JY

4411761M10

Dentatura esterna lato differenziale 28
Diametro fascia elastica [mm] 38
Lato montaggio POSIZIONE ASSIALE
1
Lunghezza [mm] 163



TRA2312

SUZUKI SX4 S CROSS JY
VITARA LY

Dentatura esterna lato ruota 28
Dentatura interna, lato ruota 29
Diametro fascia elastica [mm] 58
Diametro giunto [mm] 73
Dimensioni filettatura M22X1,5
Lunghezza 2 [mm] 142
Lunghezza [mm] 85

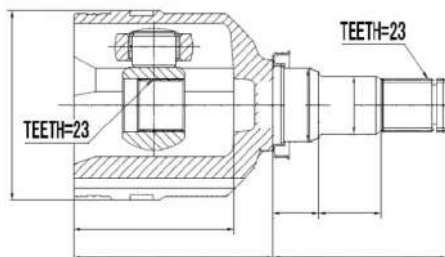


TRA2368

TOYOTA BB I NCP3
CARINA E T19
SPORTSWAGON TRE
VOLUMI COROLLA E10
E11 E12 COMPACT
LIFTBACK STATION
WAGON CORONA CORSA
2 CODA SPIOVENTE L4
PASEO COUPÉ EL44
PLATZ NCP1 SCP1 PORTE
MINI PROCOX SUCCESSOR

4340312040

Lato montaggio ASSALE ANTERIORE
Lato montaggio SUL LATO DEL
CAMBIO
N° denti 1 23
N° denti 2 23

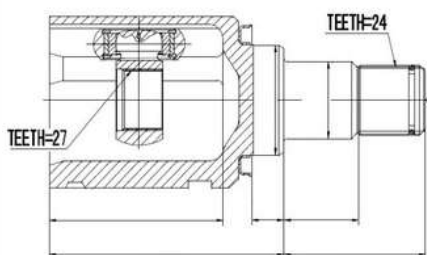


TRA270

LEXUS ES V4 V6 TOYOTA
CAMRY TRE VOLUMI V3
PREVIA II R3 III R2 R5 RAV
4 A2

4304028011

Lato montaggio ASSALE ANTERIORE
SX
N° denti 1 27
N° denti 2 24

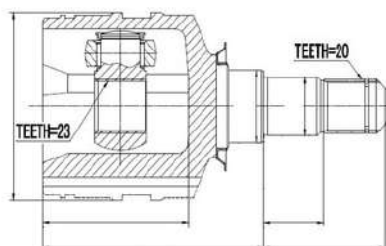


TRA274

TOYOTA AURIS E15
AVENSIS T22 LIFTBACK
STATION WAGON

4303033041 - 4303042040 - 4304005030

Lato montaggio ASSALE ANTERIORE
SX
Lunghezza [mm] 178,5
N° denti 1 23
N° denti 2 20



TRA278

TOYOTA AVENSIS T22
LIFTBACK STATION
WAGON

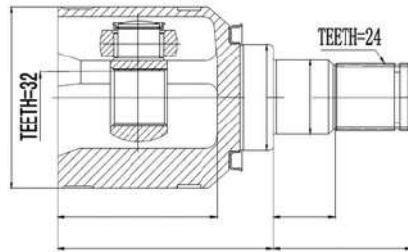
4304005070 - 4304005040

Lato montaggio ASSALE ANTERIORE
SX

Lunghezza [mm] 171

N° denti 1 32

N° denti 2 24



TRA280

TOYOTA AVENSIS T25
STATION WAGON TRE
VOLUMI COROLLA E12

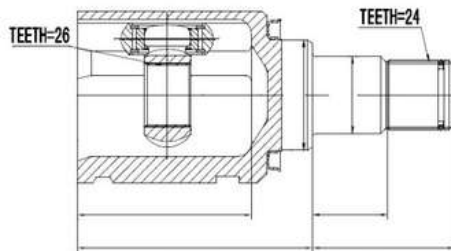
4304002050

Lato montaggio ASSALE ANTERIORE
SX

Lunghezza [mm] 175

N° denti 1 26

N° denti 2 24



TRA282

TOYOTA AURIS E15
COROLLA VERSO ZER
ZZE12 R1 IQ J1 URBAN
CRUISER P1 YARIS P9

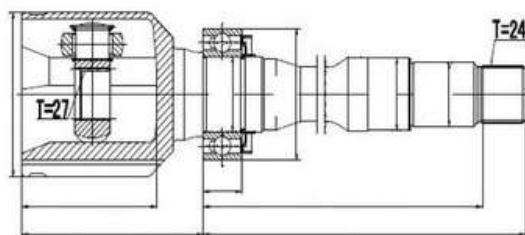
4304012120 - 4341052250

Lato montaggio ASSALE ANTERIORE
DX

Lunghezza [mm] 182

N° denti 1 27

N° denti 2 24



TRA284

LEXUS LX UZJ100
TOYOTA LAND CRUISER
100 J1

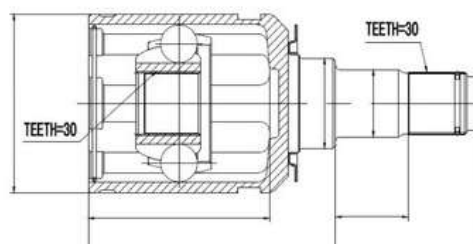
4340360010

Lato montaggio ASSALE ANTERIORE

Lunghezza [mm] 210

N° denti 1 30

N° denti 2 30

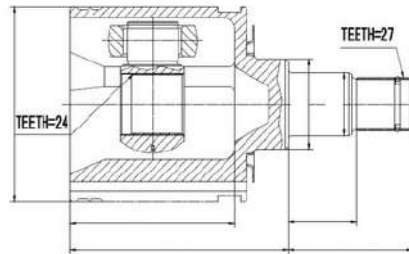


TRA286

TOYOTA 4 RUNNER N18
LAND CRUISER 90 J9

4340335030

Lato montaggio ASSALE ANTERIORE
Lunghezza [mm] 210
N° denti 1 30
N° denti 2 30

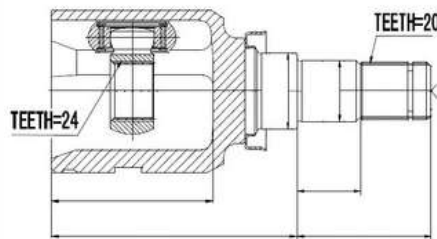


TRA288

TOYOTA YARIS P9

430400D010

Lato montaggio ASSALE ANTERIORE
SX
Lunghezza [mm] 181
N° denti 1 24
N° denti 2 20

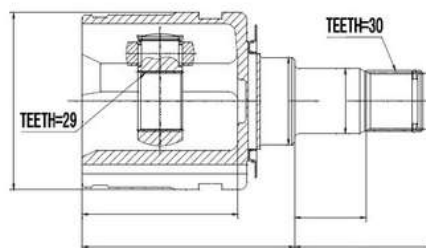


TRA290

TOYOTA HILUX VII PICK
UP N1 N2 N3

430400K010

Lato montaggio ASSALE ANTERIORE
DX
Lunghezza [mm] 192
N° denti 1 29
N° denti 2 30

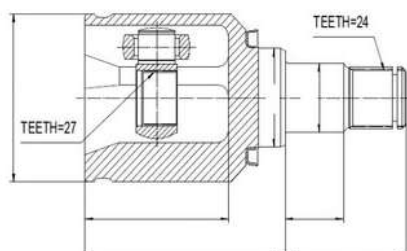


TRA292

TOYOTA AURIS E15
AVENSIS STATION
WAGON T25 TRE VOLUMI
COROLLA VERSO ZER
ZZE12 R1 R2

4304005141

Lato montaggio ASSALE ANTERIORE
SX
Lunghezza [mm] 177
N° denti 1 27
N° denti 2 24



TRA294

TOYOTA AVENSIS T22
LIFTBACK STATION
WAGON COROLLA E12
TRE VOLUMI VERSO ZER
ZZE12 R1

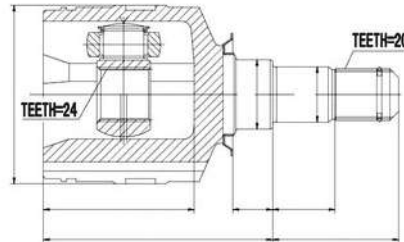
4304005080 - 4304002040

Lato montaggio ASSALE ANTERIORE
SX

Lunghezza [mm] 178

N° denti 1 24

N° denti 2 20



TRA298

TOYOTA AURIS E15 RAV 4
III A3

4233042050 - 4236042010

Lato montaggio ASSALE
POSTERIORE DX

Lunghezza [mm] 149

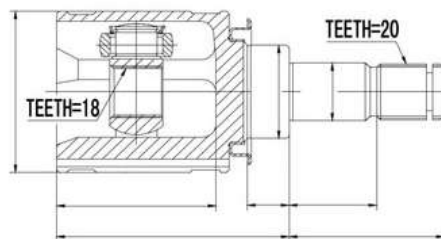
Modalità di trasmissione CAMBIO
MANUALE

Modalità di trasmissione

TRASMISSIONE AUTOMATICA

N° denti 1 20

N° denti 2 18



TRA300

TOYOTA AVENSIS TRE
VOLUMI T25

4342005240

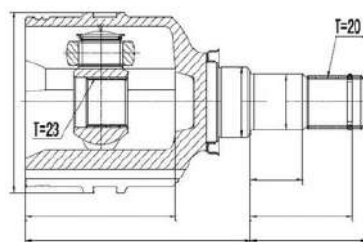
Lato montaggio ASSALE ANTERIORE
SX

Lunghezza [mm] 186,5

N° denti 1 20

N° denti 2 23

Tipo giunto GIUNTO TRIPODO



TRA302

LEXUS RX L1 U3 TOYOTA
RAV 4 IV A4

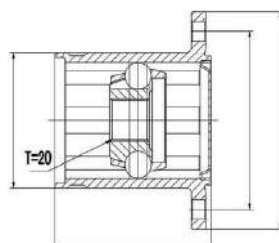
4234028080 - 4236028010

Lato montaggio ASSALE ANTERIORE

Lato montaggio SUL LATO DEL
CAMBIO

Lunghezza [mm] 88,5

N° denti 1 20



TRA304

TOYOTA AURIS E18
AVENSIS STATION
WAGON T27 TRE VOLUMI
VERSO R2

4304005150 - 4341005450 - 4342005400 -
4341005451

Lato montaggio ASSALE ANTERIORE
Lato montaggio SUL LATO DEL
CAMBIO
Lunghezza [mm] 178,5
N° denti 1 23
N° denti 2 20

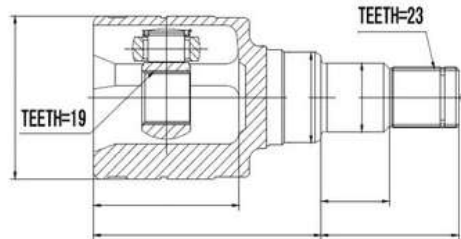


TRA308

TOYOTA YARIS P1

4303052020 - 4340310010

Lato montaggio SUL LATO DEL
CAMBIO
N° denti 1 19
N° denti 2 23
Specificazione PRODUCTION JAPAN

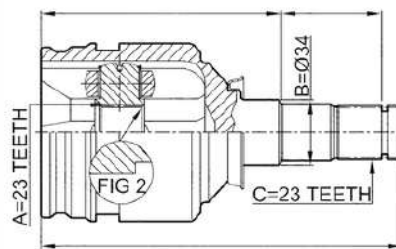


TRA714

TOYOTA PASEO
CABRIOLET EL54 COUPÉ
EL44 YARIS P1

4340310011 - 4341012260

Lato montaggio ASSALE ANTERIORE
Lato montaggio SUL LATO DEL
CAMBIO
Lunghezza [mm] 161
N° denti 1 23
N° denti 2 23

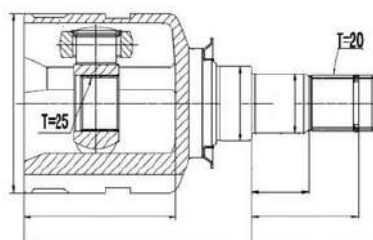


TRA716

LEXUS ES MCV VZV V6
TOYOTA CAMRY TRE
VOLUMI V3 V5

4303033041 - 4303042040

Lato montaggio ASSALE ANTERIORE
DX
Lunghezza [mm] 485,5
N° denti 1 25
N° denti 2 20

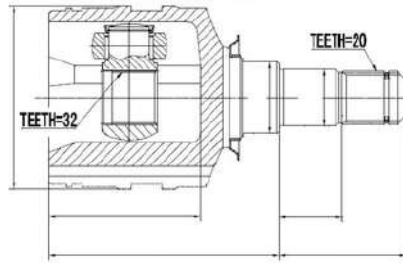


TRA718

TOYOTA AVENSIS T22
LIFTBACK STATION
WAGON

4304005050

Lato montaggio ASSALE ANTERIORE
SX
N° denti 1 32
N° denti 2 20

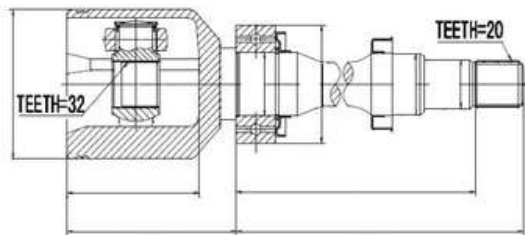


TRA720

TOYOTA AVENSIS T22
LIFTBACK STATION
WAGON

4303005070

Lato montaggio ASSALE ANTERIORE
DX
N° denti 1 32
N° denti 2 20

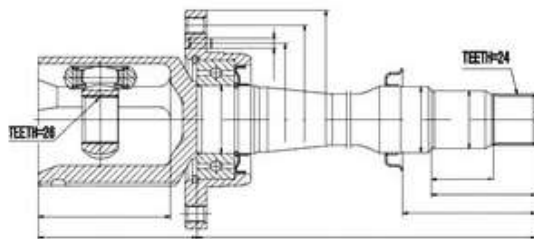


TRA722

TOYOTA AVENSIS T25
STATION WAGON TRE
VOLUMI CAMRY V3

4303005120

Lato montaggio ASSALE ANTERIORE
DX
Lunghezza [mm] 465
N° denti 1 26
N° denti 2 24

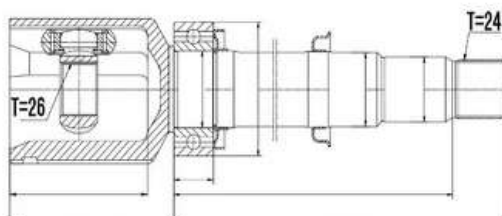


TRA724

TOYOTA AVENSIS
STATION WAGON T27 TRE
VOLUMI

4341005480 - 4341005481 - 4341005490 -
4341005491

Lato montaggio ASSALE ANTERIORE
DX
Lunghezza [mm] 479
N° denti 1 26
N° denti 2 24



TRA726

TOYOTA AVENSIS
STATION WAGON T27 TRE
VOLUMI

4341005480 - 4341005481 - 4341005490 -
4341005491

Lato montaggio DX
Lunghezza [mm] 1005
N° denti 1 24
N° denti 2 30



TRA306

TOYOTA HILUX VII PICK
UP N1 N2 N3

434300K020 - 434300K021 - 434300K022 -
434300K030 - 434300K050

Lato montaggio ASSALE ANTERIORE
BILATERALE
Lunghezza [mm] 634
N° denti 1 30
N° denti 2 30



TRA728

TOYOTA YARIS P13 P9
CASSONE CODA
SPIOVENTE

434100D170 - 434100D380 - 4341052180

Dentatura esterna lato differenziale 23
Dentatura esterna lato ruota 26
Lunghezza [mm] 885



TRA730

TOYOTA YARIS P9

434100D180

Dentatura esterna lato differenziale 20
Dentatura esterna lato ruota 26
Diametro fascia elastica [mm] 55,50
Diametro giunto lato cambio [mm] 82,00
Diametro giunto lato ruota [mm] 86,00
Dimensioni filettatura M22X1,5
Lunghezza [mm] 896,00



TRA914

TOYOTA YARIS P9

434200D180

Dentatura esterna lato differenziale 20
Dentatura esterna lato ruota 26
Diametro fascia elastica [mm] 55,50
Diametro giunto lato cambio [mm] 82,00
Diametro giunto lato ruota [mm] 86,00
Dimensioni filettatura M22X1,5
Lunghezza [mm] 655,00



TRA916

TOYOTA AURIS E15
COROLLA TRE VOLUMI

4342002621

Dentatura esterna lato differenziale 20
Dentatura esterna lato ruota 26
Diametro 1 [mm] 84
Diametro 2 [mm] 85
Lunghezza [mm] 667



TRA918

TOYOTA RAV 4 III A3

4233042050

Dentatura esterna lato differenziale 20
Dentatura esterna lato ruota 26
Diametro 1 [mm] 68
Diametro 2 [mm] 67
Lunghezza [mm] 813

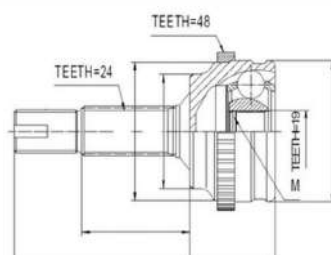


TRA920

TOYOTA YARIS P1

4342052110

Lato montaggio ASSALE ANTERIORE
SX
Lato montaggio LATO RUOTA
N° denti 1 24
N° denti 2 19
N° denti anello abs 48

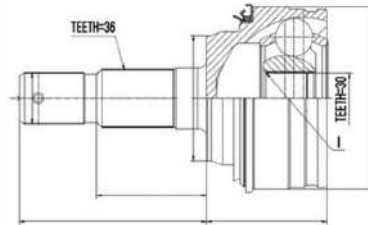


TRA1324

LEXUS LX J2 TOYOTA
LAND CRUISER 200

4346069115 - 4343060070 - 4343060071 -
4346069175

Lato montaggio LATO RUOTA
N° denti 1 36
N° denti 2 30

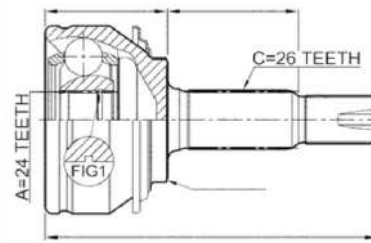


TRA1326

TOYOTA YARIS P13 P9

434100D180 - 434100D160 - 434100D170 -
434100W220 - 434200D160 - 434200D170 -
434200D180 - 4346009M60 - 4346009M70 -
4347009L20 - 4347009L30 - 4347009L40

Dimensioni filettatura M22X1,5
Lato montaggio LATO RUOTA
N° denti 1 24
N° denti 2 26
Tipo giunto GIUNTO OMOCINETICO

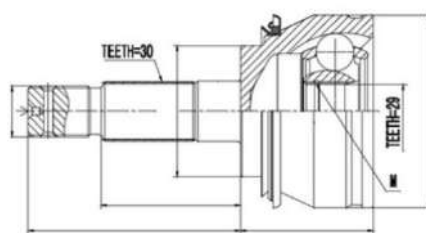


TRA1328

TOYOTA HILUX PIANALE
PIATTO TELAIO N1 N2 VII
PICK UP N3

434300K020 - 434300K021 - 434300K022 -
434300K030 - 434300K050

Dimensioni filettatura M26X1,5
Lato montaggio LATO RUOTA
N° denti 1 29
N° denti 2 30
Tipo giunto GIUNTO OMOCINETICO

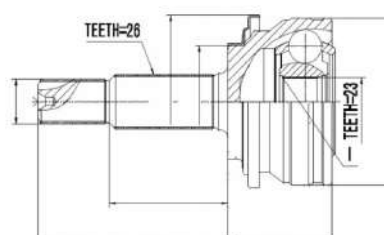


TRA1330

TOYOTA URBAN CRUISER
P1 YARIS P13

4342052210 - 4346059415 - 4346059416 -
4346059665 - 4346059666 - 4346080124 -
4347009S90 - 4347009S91 - 4347009T00 -
4347009T01 - 4347059315 - 4347059696 -
4347080290 - 4347080344

Dimensioni filettatura M22X1,5
Lato montaggio LATO RUOTA
N° denti 1 23
N° denti 2 26
Tipo giunto GIUNTO OMOCINETICO

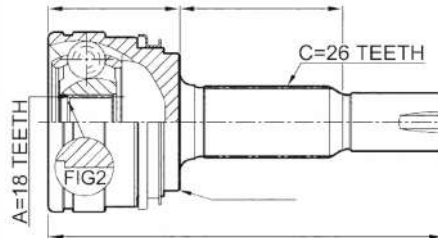


TRA1332

TOYOTA RAV 4 III A3

4233042050 - 4237049175 - 4237049285

Dimensioni filettatura M22X1,5
Lato montaggio ASSALE
POSTERIORE
Lato montaggio LATO RUOTA
N° denti 1 18
N° denti 2 26
Tipo giunto GIUNTO OMOGINETICO

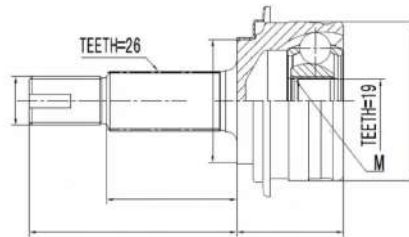


TRA1334

TOYOTA YARIS P9 VIOS
TRE VOLUMI

4341052110 - 4346009M50

Lato montaggio ASSALE ANTERIORE
DX
Dimensioni filettatura M22X1,5
Lato montaggio LATO RUOTA
N° denti 1 19
N° denti 2 26
Tipo giunto GIUNTO OMOGINETICO

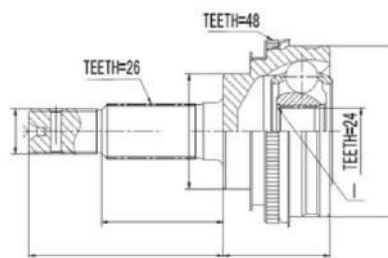


TRA1336

TOYOTA CAMRY V2
STATION WAGON CARINA
E T19 SPORTSWAGON
TRE VOLUMI CELICA
COUPÉ T16 COROLLA E10
E9 COMPACT RAV 4 I A1
CABRIO

4341002010 - 4341002011 - 4341012070 -
4341012090 - 4341012100 - 4341012101 -
4341012102 - 4341012140 - 4341012141 -
4341012142 - 4341012150 - 4341012151 -
4341012152 - 4341012170 - 4341012171 -

Lato montaggio LATO RUOTA
N° denti 1 26
N° denti 2 24

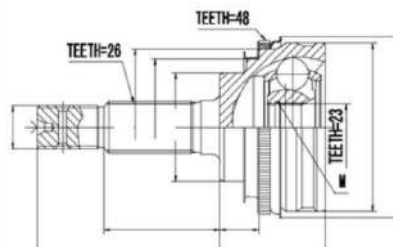


TRA1544

TOYOTA CARINA E T19
SPORTSWAGON
COROLLA E10 E11 E9

4341012191 - 4341012260 - 4341012420 -
4341020151 - 4341020444 - 4342012161 -
4342012250 - 4342020111 - 4342020121 -
4346019365 - 4347019316

Lato montaggio LATO RUOTA
N° denti 1 26
N° denti 2 23
N° denti anello abs 48

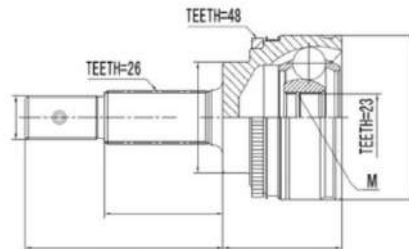


TRA1546

TOYOTA AVENSIS T22
LIFTBACK STATION
WAGON

4346009290

Lato montaggio LATO RUOTA
N° denti 1 26
N° denti 2 23
N° denti anello abs 48

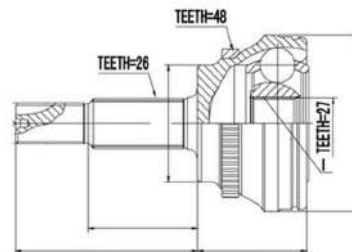


TRA1548

TOYOTA AVENSIS VERSO
M2 COROLLA E12 RAV 4 II
A2

4303028010 - 4341013050 - 4341042120 -
4341042140 - 4342013030 - 4342042050 -
4342042140 - 4346049065 - 4346049105 -
4346049106 - 4346049125 - 4346049126 -
4346049165 - 4346049166 - 4346049167 -

Dimensioni filettatura M22X1,5
Lato montaggio LATO RUOTA
N° denti 1 26
N° denti 2 27
N° denti anello abs 48
Tipo giunto GIUNTO OMOCINETICO

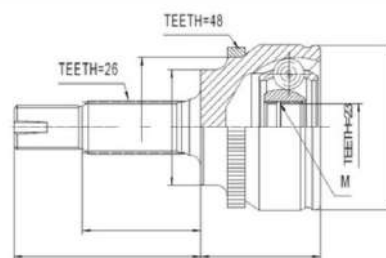


TRA1550

TOYOTA AVENSIS T22 T25
LIFTBACK STATION
WAGON TRE VOLUMI
COROLLA E12 VERSO

4341002240 - 4346009600 - 4346009601

Dentatura esterna lato ruota 26
Dentatura interna, lato ruota 23
Diametro fascia elastica [mm] 58
Lato montaggio ASSALE ANTERIORE
Lato montaggio LATO RUOTA
N° denti anello abs 48
Dimensioni filettatura M22X1,5
N° denti 1 23
N° denti 2 26
Tipo giunto GIUNTO OMOCINETICO

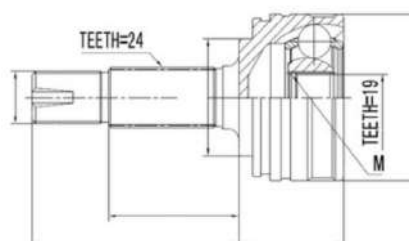


TRA1552

CITROËN C1 PM PN
PEUGEOT 107 TOYOTA
AYGO B1

434100H010 - 434100H010A - 434200H010 -
434200H010A - 4346009C80 - 4347009C90

Dimensioni filettatura M22X1,5
Lato montaggio LATO RUOTA
N° denti 1 19
N° denti 2 24
Tipo giunto GIUNTO OMOCINETICO

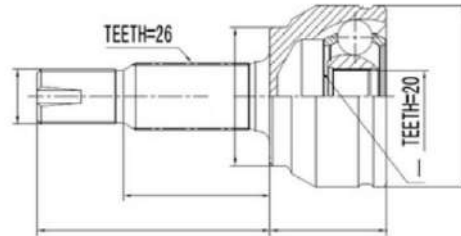


TRA1554

TOYOTA YARIS P13 P9

434030D051 - 434200D170 - 4342052180

Dimensioni filettatura M22X1,5
Lato montaggio LATO RUOTA
N° denti 1 20
N° denti 2 26
Tipo giunto GIUNTO OMOGINETICO



TRA1556

TOYOTA RACTIS P10
YARIS P9 VIOS TRE
VOLUMI

4341052190 - 4342052190 - 4346059325 -
4347059345

Dentatura esterna lato ruota 26
Dentatura interna, lato ruota 22
Diametro fascia elastica [mm] 55,6
Lato montaggio ASSALE ANTERIORE
Lato montaggio LATO RUOTA

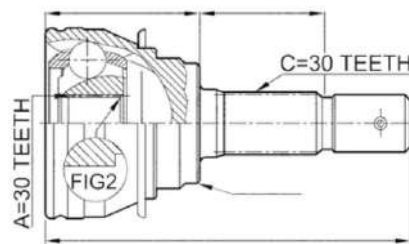


TRA1558

LEXUS GX J12 TOYOTA FJ
CRUISER GSJ1 LAND
PRADO

4346069055

Lato montaggio LATO RUOTA
N° denti 1 30
N° denti 2 30

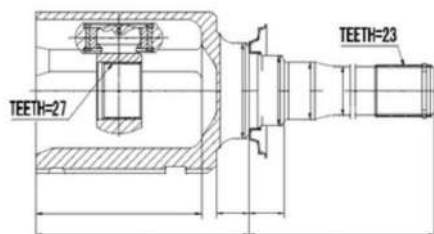


TRA1590

TOYOTA RAV 4 II A2

4303042021 - 4303042020

Lato montaggio ASSALE ANTERIORE
SX
Lunghezza [mm] 516
N° denti 1 27
N° denti 2 23
Dentatura esterna lato differenziale 23
Dentatura interna, lato diff.le, coll.
cambio 27
Diametro fascia elastica [mm] 34
Lato montaggio ASSALE ANTERIORE
DX
Lato montaggio SULLO LATO DEL



TRA1652

TOYOTA AURIS E15 E18
STATION WAGON
AVENSIS T22 T25
LIFTBACK TRE VOLUMI
COROLLA E12 COMPACT
E11 ZRE1 VERSO

4304002030 - 4304005060

Lato montaggio ASSALE ANTERIORE
SX

Lunghezza [mm] 177

N° denti 1 23

N° denti 2 23

Dentatura esterna lato differenziale 23

Dentatura interna, lato diff.le, coll.
cambio 23

Diametro fascia elastica [mm] 34

Lato montaggio SUL LATO DEL
CAMBIO

Specificazione INTERNO



TRA1654

TOYOTA AURIS E15 E18
CASSONE CODA
SPIOVENTE STATION
WAGON AVENSIS T27 TRE
VOLUMI COROLLA ZRE1
VERSO R2

4346009R20 - 4346009R30 - 4347009S50 -
4347009S60 - 4341002570 - 4341002580 -
4341002581 - 4341005450 - 4341005460 -
4341005461 - 434100F030 - 434100F031 -
4342002610 - 4342002611 - 4342002620 -

Dentatura esterna lato ruota 26

Dentatura interna, lato ruota 23

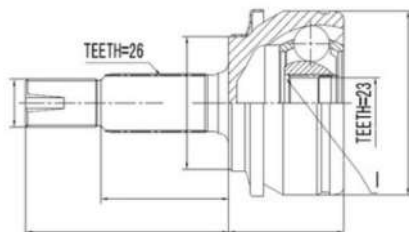
Lato montaggio ASSALE ANTERIORE

Lato montaggio LATO RUOTA

N° denti 1 26

N° denti 2 23

Diametro fascia elastica [mm] 61,1



TRA1694

LEXUS ES MCV VZV
TOYOTA ALPHARD H1
AVENSIS T25 STATION
WAGON TRE VOLUMI
VERSO M2 CAMRY V3
HIGHLANDER KLUGER U2
PREVIA II R3 WINDOM

4346039165 - 4346049145 - 4346049146 -
4347029605 - 4347049225 - 4347049226 -
4347049355

Dentatura esterna lato ruota 30

Dentatura interna, lato ruota 27

Diametro fascia elastica [mm] 63

Lato montaggio ASSALE ANTERIORE

Lato montaggio LATO RUOTA

N° denti anello abs 48

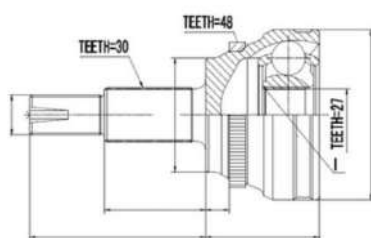
Dimensioni filettatura M22X1,5

N° denti 1 27

N° denti 2 30

Tipo giunto GIUNTO OMOGINETICO

Anello abs- \varnothing [mm] 80



TRA1698

TOYOTA YARIS P13 P9

434030D061

Lato montaggio ASSALE ANTERIORE

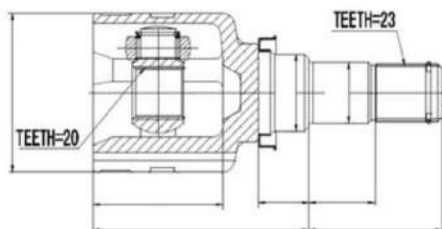
Lato montaggio SUL LATO DEL
CAMBIO

Lunghezza [mm] 161

N° denti 1 20

N° denti 2 23

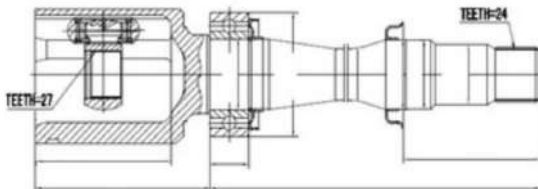
Altezza [mm] 91



TRA1770

LEXUS ES V4 NX Z1
TOYOTA ALLION II T26
ALPHARD H1 VELLFIRE H2
AURIS E15 AVENSIS
VERSO M2 CAMRY TRE
VOLUMI V3 COROLLA E12
STATION WAGON E18
ZRE1 HARRIER U3
HIGHLANDER KLUGER U2
ISIS M1 NOAH VOXY R7
PREMIO PREVIA R3 ULDO

4303033050 - 4303028010 - 4303044021

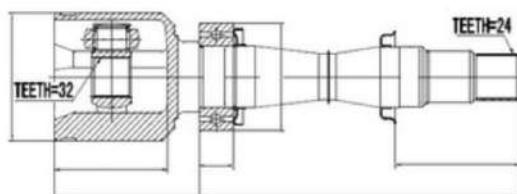


Lato montaggio ASSALE ANTERIORE
DX
Lunghezza [mm] 474,5
N° denti 1 27
N° denti 2 24
Dentatura esterna lato differenziale 24
Dentatura interna, lato diff.le, coll.
cambio 27
Diametro fascia elastica [mm] 40
Lato montaggio SUL LATO DEL
CAMBIO
Specificazione INTERNO

TRA1772

TOYOTA AVENSIS T22
LIFTBACK STATION
WAGON

4303005060 - 4303005110

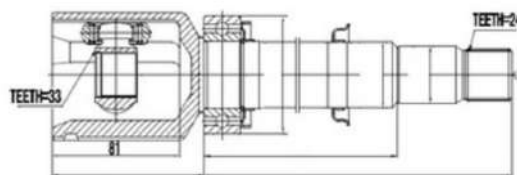


Lato montaggio ASSALE ANTERIORE
DX
Lunghezza [mm] 470
N° denti 1 32
N° denti 2 24
Dentatura esterna lato differenziale 24
Dentatura interna, lato diff.le, coll.
cambio 32
Diametro fascia elastica [mm] 40
Diametro giunto [mm] 85
Lato montaggio SUL LATO DEL
CAMBIO

TRA1774

TOYOTA AURIS E15
AVENSIS T25 STATION
WAGON TRE VOLUMI
VERSO M2 COROLLA ZER
ZZE12 R1 R2

4303005200 - 4341005320 - 4341005321

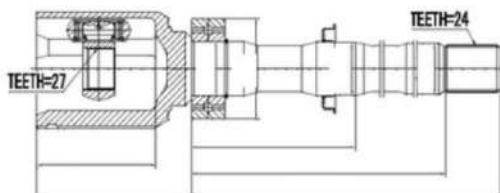


Lato montaggio ASSALE ANTERIORE
DX
Lunghezza [mm] 480
N° denti 1 33
N° denti 2 24
Dentatura esterna lato differenziale 24
N° denti anello abs 48
Specificazione INTERNO

TRA1776

TOYOTA RAV 4 III A3 IV A4

4303042080

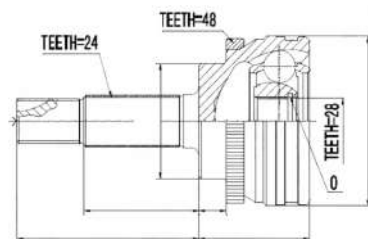


Lato montaggio ASSALE ANTERIORE
DX
Lunghezza [mm] 500
Modalità di trasmissione CAMBIO
MANUALE
N° denti 1 27
N° denti 2 24
Lato montaggio SUL LATO DEL
CAMBIO
Specificazione INTERNO

TRA1778

TOYOTA YARIS P1

434100D020 - 4341052050 - 434200D010 -
434200D020 - 4342052040 - 4342052050 -
4346009520 - 4346009530 - 4346009K20 -
4346059025 - 4347008G80 - 4347009770 -
4347009780 - 4347009G80 - 434100D080 -



Diametro fascia elastica [mm] 56
Lato montaggio ASSALE ANTERIORE
Lato montaggio LATO RUOTA
N° denti anello abs 48
Dimensioni filettatura M22X1,5
N° denti 1 24
N° denti 2 28
Tipo giunto GIUNTO OMOCINETICO
Dentatura esterna lato ruota 24
Dentatura interna, lato ruota 28
Diametro esterno [mm] 81

TRA1862

LEXUS CT ZWA10 TOYOTA
PRIUS W3

4341047030 - 4342047030 - 4346049405 -
4346049406 - 4347080318



Dentatura esterna lato ruota 26
Dentatura interna, lato ruota 25
Diametro fascia elastica [mm] 55,6
Lato montaggio ASSALE ANTERIORE
Lato montaggio LATO RUOTA
Tipo giunto GIUNTO OMOCINETICO

TRA1890

TOYOTA VERSO R2

434100F070

Dinamica frenata/guida. riferim. articolo
PER ABS
Lato montaggio ASSALE ANTERIORE
DX
Lunghezza [mm] 990,0



TRA1920

TOYOTA AVENSIS T25
STATION WAGON TRE
VOLUMI

4341005370 - 4341005720 - 4342005310

Lato montaggio DX
Modalità di trasmissione CAMBIO
MANUALE A 5 MARCE
N° denti 1 26
N° denti 2 24
N° denti anello abs 48
Dentatura esterna lato differenziale 24
Dentatura esterna lato ruota 26
Lunghezza [mm] 960



TRA2062

TOYOTA HILUX VI PICK UP
N1

4343035022

Dentatura esterna lato ruota 26
Lunghezza totale [mm] 540**TRA2064**

TOYOTA RAV 4 II A2

Anello abs- \varnothing [mm] 80
Dentatura esterna lato differenziale 23
Dentatura esterna lato ruota 26
Lunghezza totale [mm] 590
N° denti anello abs 48**TRA2066**

TOYOTA RAV 4 II A2

4341042060

Dentatura esterna lato differenziale 23
Dentatura esterna lato ruota 26
Lunghezza totale [mm] 990**TRA2068**TOYOTA LAND CRUISER
100 J1Dentatura esterna lato differenziale 30
Dentatura esterna lato ruota 30
Diametro 1 [mm] 113
Diametro 2 [mm] 105
Lunghezza [mm] 710**TRA2070**

TOYOTA FORTUNER N15
N16 HILUX VIII PICK UP N1

434300K060 - 434300K070

Dentatura esterna lato differenziale 30
Dentatura esterna lato ruota 30
Diametro fascia elastica [mm] 70
Lunghezza [mm] 629

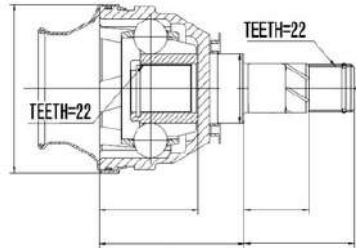


TRA2314

OPEL ASCONA C J82 2
VOLUMI CODA
SPIOVENTE ASTRA F T92
CABRIOLET CASSONE
FURGONATO PROMISCUO
CLASSIC STATION
WAGON TRE G T98 F70 H
A04 GTC J P10 SPORTS
TOURER CORSA B S93
KADETT D 31 34 41 44 E
T85 TIORA VECTRA A 100

0374013 - 374013 - 374027 - 90095159 -
93182585

Dentatura esterna lato ruota 22
Dentatura interna, lato ruota 22
Diametro fascia elastica [mm] 35
N° denti 1 22
N° denti 2 22
Lunghezza [mm] 162



TRA606

OPEL CORSA D S07
CASSONE CODA
SPIOVENTE VAUXHALL
MK III CORSAVAN

1603410

Lato montaggio ASSALE ANTERIORE
SX
Lunghezza [mm] 592
Modalità di trasmissione CAMBIO
MANUALE A 5 MARCE
N° denti 1 33
N° denti 2 34



TRA618

OPEL ADAM M13 CORSA E
X15 VAUXHALL MK IV

13149834 - 374791

Lato montaggio SX
Lunghezza [mm] 576
N° denti 1 25
N° denti 2 25



TRA220

OPEL ASTRA H A04
CASSONE FURGONATO
PROMISCUO L70 GTC
STATION WAGON
TWINTOP ZAFIRA FAMILY
B A05 VAUXHALL MK V
SPORT HATCH ASTRVAN
II

13124679 - 93169693 - 374561

Lato montaggio SX
Lunghezza [mm] 576
N° denti 1 30
N° denti 2 25



TRA222

OPEL INSIGNIA A G09
COUNTRY TOURER
SPORTS TRE VOLUMI
VAUXHALL MK I 2 CODA
SPIOVENTE

13228204 - 374835 - 375060 - 93169694 -
R1640104

Lato montaggio SX
Lunghezza [mm] 624
N° denti 1 30
N° denti 2 25



TRA614

OPEL INSIGNIA A G09
COUNTRY TOURER
SPORTS TRE VOLUMI
ZAFIRA C P12 SAAB 9 5
YS3G VAUXHALL MK I 2
CODA SPIOVENTE III

374829 - 374829SK - 93169644

Info integrativa 2 CUSCINETTO
RUOTA INTEGRATO NEL MOZZO
Diametro esterno [mm] 128
Diametro interno [mm] 32
Larghezza [mm] 60
Lato montaggio ASSALE POST.
BILATERALE
Lato montaggio SX
Lunghezza [mm] 612
Modalità di trasmissione CAMBIO
MANUALE
N° denti 1 30

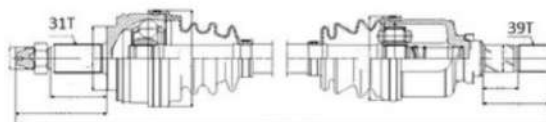


TRA616

OPEL MOVANO B
AUTOBUS X62
FURGONATO PIANALE
PIATTO TELAIO
RIBALTABILE RENAULT
MASTER III JV FV EV HV
UV VAUXHALL MK II
CHASSIS CAB COMBI VAN

3910100Q3G - 3910100Q4E - 3910100Q4F -
391012675R - 93167651 - 95513818 -
95514705 - 95516047 - 301012675R -
391012360R - 391012849R - 4406234 -
4406518 - 4420055 - 4422058 - 8200842365

Lato montaggio SX
Lunghezza [mm] 735
N° denti 1 31
N° denti 2 39



TRA650

OPEL CORSA E X15
CASSONE CODA
SPIOVENTE VAUXHALL
MK IV CORSAVAN

13432215 - 13486866 - 5374141 - 5374193

Dentatura esterna lato differenziale 22
Dentatura esterna lato ruota 25
Diametro 1 [mm] 79
Diametro 2 [mm] 72
Lunghezza [mm] 608



TRA898

OPEL ZAFIRA TOURER C
P12 VAUXHALL MK III

13271566 - 13348265 - 374913

Dentatura esterna lato differenziale 34
Dentatura esterna lato ruota 30
Diametro 1 [mm] 82
Diametro 2 [mm] 79
Lunghezza [mm] 606

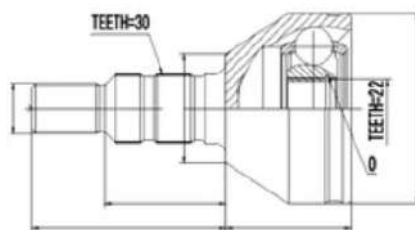


TRA900

CHEVROLET CAPTIVA
C100 C140 OPEL ANTARA
L07 VAUXHALL

4804595 - 93743421 - 96624822

Lato montaggio ASSALE
POSTERIORE
Lato montaggio LATO RUOTA
N° denti 1 22
N° denti 2 30
Tipo giunto GIUNTO OMOCENTRICO

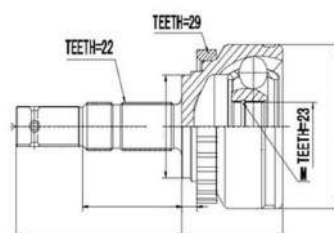


TRA1406

OPEL COMBO CASSONE
LIMOUSINE SPAZIOSA
TOUR CORSA C X01
MERIVA A MPV SPACE
WAGON X03 TIGRA
TWINTOP X04 VAUXHALL
MK II F25 I

374403 - 0374403 - 9201725

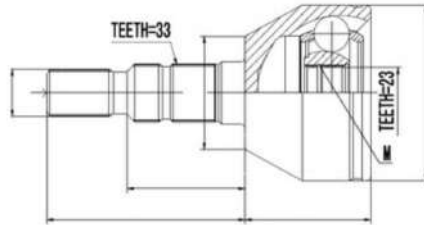
Dimensioni filettatura M20X1
Lato montaggio LATO RUOTA
N° denti 1 22
N° denti 2 23
N° denti anello abs 29
Tipo giunto GIUNTO OMOCENTRICO
Dentatura esterna lato ruota 22
Dentatura interna, lato ruota 23
Diametro esterno [mm] 82
Diametro fascia elastica [mm] 52
Specificazione MEZZO



TRA1686

OPEL ASTRA J P10
CASSONE CODA
SPIOVENTE FURGONATO
PROMISCUO GTC
SPORTS TOURER TRE
VOLUMI CASCADE W13
VAUXHALL MK VI STATION
WAGON CABRIOLET

13296183 - 374646

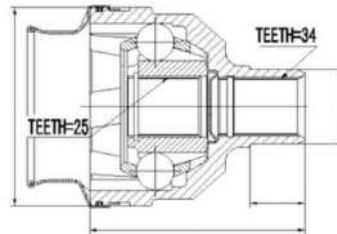


Lato montaggio LATO RUOTA
N° denti 1 23
N° denti 2 33
Tipo giunto GIUNTO OMOCINETICO
Dentatura esterna lato ruota 33
Dentatura interna, lato ruota 23
Dimensioni filettatura M22X1.5
Lunghezza [mm] 153,75
Diametro fascia elastica [mm] 52
Diametro giunto [mm] 82

TRA1688

FIAT CROMA 194 OPEL
ASTRA F T92 2 VOLUMI
CODA SPIOVENTE
STATION WAGON H A04
GTC TRE CALIBRA A C89
VECTRA C Z02 GTS
ZAFIRA FAMILY B A05
VAUXHALL MK III V
CAVALIER J89 II

93173429 - 374130



Lato montaggio ASSALE ANTERIORE
DX
N° denti 1 25
N° denti 2 34
Dentatura esterna lato ruota 34
Dentatura interna, lato ruota 25
Diametro fascia elastica [mm] 35
Specificazione INTERNO

TRA1742

NISSAN NV400 AUTOBUS
X62 X62B FURGONATO
OPEL MOVANO B PIANALE
PIATTO TELAIO
RIBALTABILE RENAULT
MASTER III JV FV EV HV
UV VAUXHALL MK II
CHASSIS CAB COMBI VAN

4406235 - 3910000Q3M - 3910000Q4G -
3910000Q4H - 391004255R - 391005187R -
391009620R - 4406519 - 4420054 - 4422057 -
8200842369 - 93167650 - 95513819 -
95514706 - 95516046

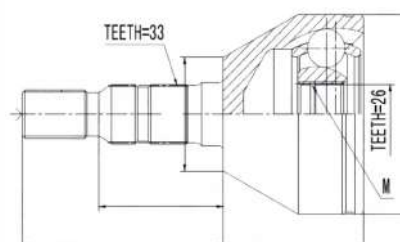
Lato montaggio DX
Lunghezza [mm] 1075
N° denti 1 31
N° denti 2 39
Dentatura esterna lato differenziale 39
Dentatura esterna lato ruota 31



TRA1764

DODGE DAKOTA OPEL
ASTRA H A04 CASSONE
FURGONATO PROMISCUO
L70 CLASSIC 2 VOLUMI
CODA SPIOVENTE
STATION WAGON TRE
GTC TWINTOP ZAFIRA B
LIMOUSINE SPAZIOSA A05
FAMILY VAUXHALL MK V
SPORT HATCH ASTRVAN
"

1603270 - 93182571 - 93182577 - 93185428



Dimensioni filettatura M22X1,5
Lato montaggio LATO RUOTA
N° denti 1 26
N° denti 2 33
Tipo giunto GIUNTO OMOCINETICO
Dentatura esterna lato ruota 33
Dentatura interna, lato ruota 26
Diametro esterno [mm] 90,9
Diametro fascia elastica [mm] 52,5
Specificazione MEZZO

TRA1848

FIAT CROMA 194
CASSONE FURGONATO
PROMISCUO OPEL ASTRA
H A04 GTC STATION
WAGON TWINTOP
INSIGNIA A G09 COUNTRY
TOURER SPORTS TRE
VOLUMI SIGNUM 2 CODA
SPIOVENTE Z03 VECTRA
C Z02 GTS ZAFIRA FAMILY
D A05 SAAB 900 XC95 E70

13296059 - 13296187 - 1603234 - 1603275 -
374843 - 93173410 - 93182576

Dimensioni filettatura M24X1,5
Lato montaggio LATO RUOTA
N° denti 1 26
N° denti 2 30
Tipo giunto GIUNTO OMOCINETICO
Dentatura esterna lato ruota 30
Dentatura interna, lato ruota 26
Diametro fascia elastica [mm] 52,25



TRA1908

VAUXHALL CORSA MK IV
E X15 CORSAVAN
CASSONE CODA
SPIOVENTE

13432216 - 13486867 - 5374142 - 95520771

Lunghezza totale [mm] 930
Dentatura esterna, lato ruota 25
Dentatura esterna lato differenziale 22



TRA2012

OPEL CORSA D S07 E X15
VAUXHALL MK III

374651 - 374653 - 93189678 - 93189680

Dentatura esterna lato ruota 25
Dentatura interna, lato ruota 35
Diametro fascia elastica [mm] 51
Lato montaggio LATO RUOTA
Lunghezza [mm] 147,5
Specificazione INTERNO



TRA2160

OPEL ASTRA J P10 GTC
TRE VOLUMI MERIVA B
MPV SPACE WAGON S10
VAUXHALL MK VI STATION

Dentatura interna, lato ruota 26
Diametro esterno [mm] 94

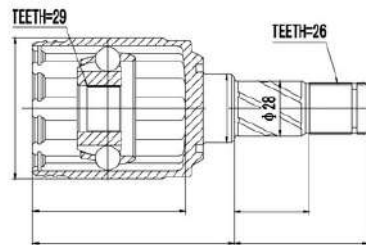


TRA2300

FORD KUGA I LAND
ROVER FREELANDER 2
L359 VOLVO S60 II 134 S80
124 V60 155 157 V70 III 135
XC70 136 XC90 275

1565594 - LR025959 - 36000931 - 8603562

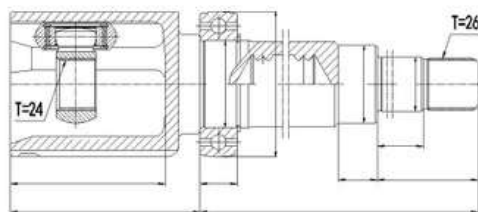
Lato montaggio ASSALE ANTERIORE
Lunghezza [mm] 180
N° denti 1 29
N° denti 2 26

**TRA310**

VOLVO V40 2 VOLUMI
CODA SPIOVENTE 525 526

36000681

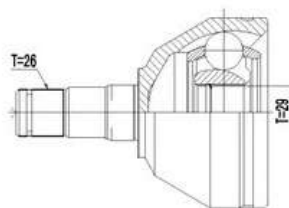
Lato montaggio ASSALE ANTERIORE
DX
Lunghezza [mm] 479
Modalità di trasmissione CAMBIO
MANUALE
N° denti 1 24
N° denti 2 26

**TRA314**

VOLVO XC90 I 275

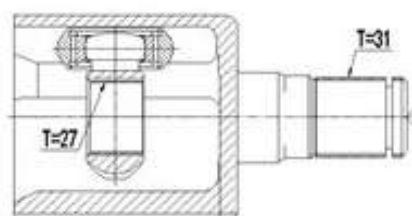
8603801

Lato montaggio ASSALE ANTERIORE
SX
Modalità di trasmissione
TRASMISSIONE AUTOMATICA
N° denti 1 26
N° denti 2 29

**TRA316**

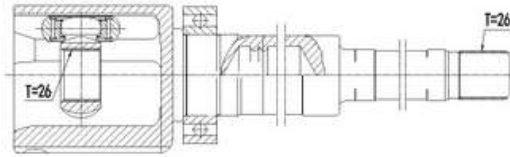
VOLVO S60 II 134 V60 I 155
157 V70 III 135

36002653

**TRA318**

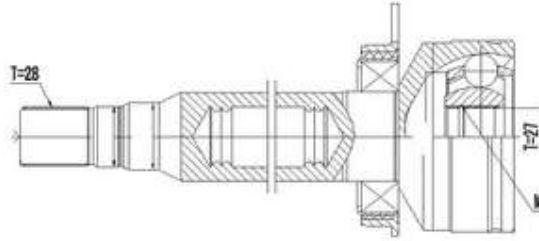
VOLVO XC70 CROSS
COUNTRY 295

8252053

Lato montaggio ASSALE ANTERIORE
DX
N° denti 1 26
N° denti 2 26**TRA320**

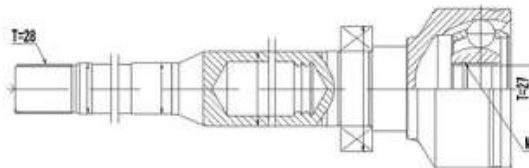
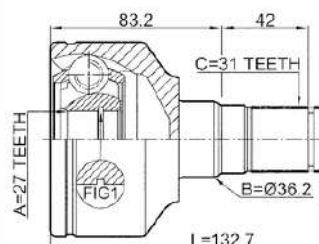
VOLVO XC60 156

31325111

Lato montaggio ASSALE ANTERIORE
DX
Modalità di trasmissione
TRASMISSIONE AUTOMATICA
N° denti 1 28,
N° denti 2 27,
Tipo trazione TRAZIONE ANTERIORE**TRA322**

VOLVO XC60 156

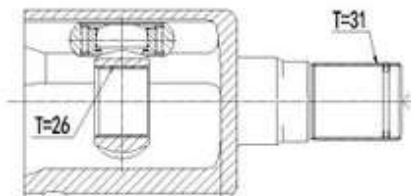
50463398

Lato montaggio ASSALE ANTERIORE
DX
Lunghezza [mm] 607
Modalità di trasmissione
TRASMISSIONE AUTOMATICA
N° denti 1 28
N° denti 2 27
Tipo trazione TRAZIONE INTEGRALE**TRA324**VOLVO 340 360 343 345
TRE VOLUMI 344 740 744
760 KOMBI 704 765 C30
533 S70 874 S90 I 964 V60
155 157 V90 STATION
WAGON 965 XC60 156
XC90 27531325573 - 36001813 - 36002544 - 36011292 -
36012415 - 360000982Lato montaggio ASSALE ANTERIORE
SX
Lunghezza [mm] 133
N° denti 1 27
N° denti 2 31**TRA732**

VOLVO S60 II 134 S80 124
V40 2 VOLUMI CODA
SPIOVENTE 525 526 V60 I
155 157 V70 III 135

30783203 - 36002654 - 36011286 - 36011289 -
36012359 - 36000366

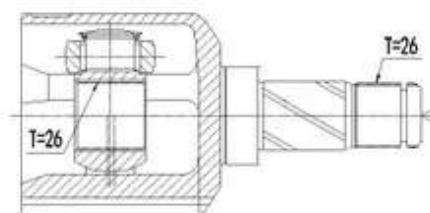
Lato montaggio ASSALE ANTERIORE
SX
Lunghezza [mm] 154
Modalità di trasmissione
TRASMISSIONE AUTOMATICA
N° denti 1 26
N° denti 2 31

**TRA754**

VOLVO S40 II 544 V50 545

36000437 - 1477842 - 3M513B437RK -
1344683 - 1370413 - 1388628 - 1437542 -
1468438 - 3M513B437RG - 3M513B437RH -
3M513B437RJ

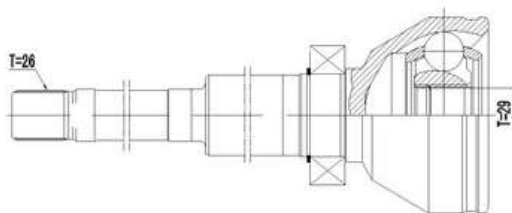
Lato montaggio ASSALE ANTERIORE
SX
Lunghezza [mm] 165
Modalità di trasmissione CAMBIO
MANUALE
N° denti 1 26
N° denti 2 26

**TRA756**

VOLVO XC90 I 275

8601582 - 36001217

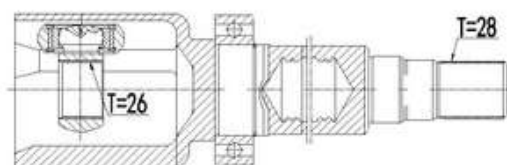
Lato montaggio ASSALE ANTERIORE
DX
Lunghezza [mm] 590
Modalità di trasmissione
TRASMISSIONE AUTOMATICA
N° denti 1 29
N° denti 2 26

**TRA758**

VOLVO S60 II 134 S80 124
V60 I 155 157 V70 III 135

31272549

Lato montaggio ASSALE ANTERIORE
DX
Lunghezza [mm] 620
Modalità di trasmissione
TRASMISSIONE AUTOMATICA
N° denti 1 28
N° denti 2 26

**TRA760**

VOLVO XC60 156

36003139 - 36011304 - 36012420

Lato montaggio ASSALE ANTERIORE
DX

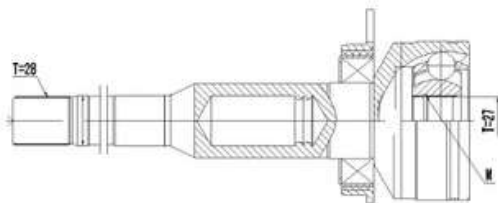
Lunghezza da [mm] 510

Modalità di trasmissione

TRASMISSIONE AUTOMATICA

N° denti 1 27

N° denti 2 28

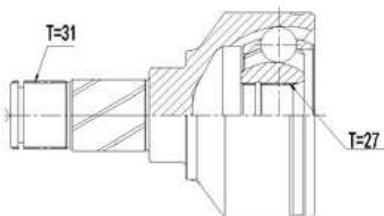
**TRA762**

VOLVO XC60 156

31325101 - 36002544 - 36011292 - 31325573 -
36012415 - 36001216 - 36001813Lato montaggio ASSALE ANTERIORE
SXModalità di trasmissione CAMBIO
MANUALE

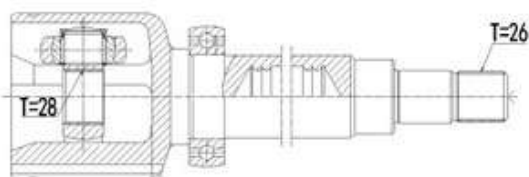
N° denti 1 31

N° denti 2 27

**TRA764**VOLVO C30 533 S40 II 544
V50 54531259788 - 36000164 - 36001459 - 36000372 -
36002657 - 36011300Lato montaggio ASSALE ANTERIORE
DX

N° denti 1 26

N° denti 2 28

**TRA766**

VOLVO XC90 I 275

8603801 - 30735276 - 30735885 - 8601581

Lato montaggio ASSALE ANTERIORE
SX

Lunghezza [mm] 580

Modalità di trasmissione

TRASMISSIONE AUTOMATICA

N° denti 1 26

N° denti 2 36

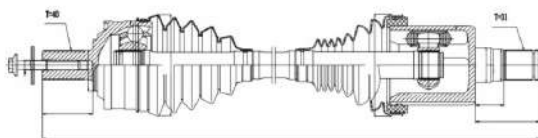
N° denti anello abs 48

**TRA312**

VOLVO XC70 CROSS
COUNTRY 29530783102 - 36000536 - 8252053 - 8601962 -
8601964 - 8602582 - 8602584 - 8603875 -
8603876Lato montaggio ASSALE ANTERIORE
DX
N° denti 1 36
N° denti 2 26
N° denti anello abs 48**TRA734**

VOLVO XC90 II 256

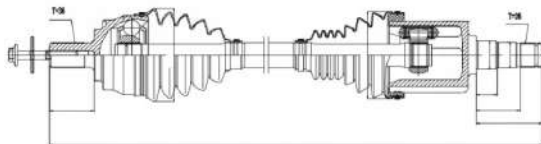
36010126 - 31325852 - 36011773 - 50694325

Lato montaggio ASSALE ANTERIORE
SX
N° denti 1 40
N° denti 2 31**TRA736**VOLVO S60 II 134 S80 124
V60 I 155 157 CASSONE
FURGONATO PROMISCUO
V70 III 13531325288 - 31367531 - 36000159 - 36000160 -
36000364 - 36000366 - 36001232 - 36002654 -
36011286 - 36011289 - 36012359 - 36012416Lato montaggio ASSALE ANTERIORE
SX
Modalità di trasmissione
TRASMISSIONE AUTOMATICA
N° denti 1 40
N° denti 2 31**TRA738**VOLVO S60 II 134 S80 124
V60 I 155 157 V70 III 13536000163 - 36000164 - 36000370 - 36000372 -
36001195 - 36001459 - 36002657 - 36011298 -
36011300Dentatura esterna lato differenziale 28
Dentatura esterna lato ruota 40
Lunghezza [mm] 990
N° denti 1 40
N° denti 2 28**TRA740**

VOLVO V40 2 VOLUMI
CODA SPIOVENTE 525 526

31325961 - 36011351

Lato montaggio ASSALE ANTERIORE
SX
Lunghezza [mm] 570
Modalità di trasmissione
TRASMISSIONE AUTOMATICA
N° denti 1 36
N° denti 2 26

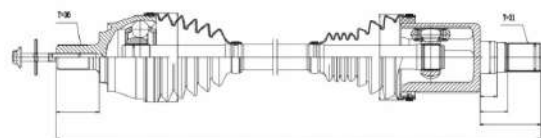


TRA742

VOLVO V40 2 VOLUMI
CODA SPIOVENTE 525 526
CASSONE

36000676 - 36011266

Lato montaggio ASSALE ANTERIORE
SX
Lunghezza [mm] 515
Modalità di trasmissione
TRASMISSIONE AUTOMATICA
N° denti 1 36
N° denti 2 31

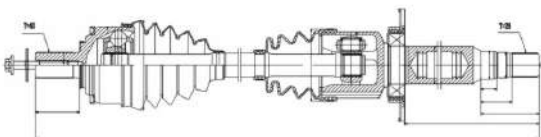


TRA744

VOLVO S90 II 234 V90
STATION WAGON 235 236

P31325584

Lato montaggio ASSALE ANTERIORE
DX
Lunghezza [mm] 974
Modalità di trasmissione
TRASMISSIONE AUTOMATICA
N° denti 1 40
N° denti 2 28

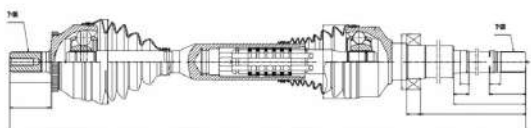


TRA746

VOLVO XC90 I 275

8602532 - 30651439 - 36051055 - 8603977

Lato montaggio ASSALE ANTERIORE
DX
Lunghezza [mm] 1035
Modalità di trasmissione CAMBIO
MANUALE
N° denti 1 36
N° denti 2 28
N° denti anello abs 48



TRA748

VOLVO XC60 156

36010216 - 31325111

Lato montaggio ASSALE ANTERIORE
DX


Lunghezza [mm] 977

Modalità di trasmissione CAMBIO
AUTOMATICO A 8 MARCEModalità di trasmissione
TRASMISSIONE AUTOMATICA

N° denti 1 40

N° denti 2 28

Modalità di trasmissione TG-81SC

**TRA750**VOLVO V40 2 VOLUMI
CODA SPIOVENTE 525 526

36000680 - 36000681

Lato montaggio ASSALE ANTERIORE
DX

Lunghezza [mm] 917

Modalità di trasmissione CAMBIO
MANUALE

N° denti 1 36

N° denti 2 26

**TRA752**VOLVO V40 2 VOLUMI
CODA SPIOVENTE 525 526

31325960 - 36011350

Dentatura esterna lato differenziale 31

Dentatura esterna lato ruota 36

Diametro fascia elastica [mm] 56

Lunghezza [mm] 586

Lato montaggio ASSALE ANTERIORE
SX

N° denti 1 36,

N° denti 2 31,

Modalità di trasmissione CAMBIO
MANUALE**TRA768**FORD C MAX DM2 FOCUS
II DA HCP DP CABRIOLET
TRE VOLUMI DB FCH DH
TURNIER FFS DS VOLVO
C30 533 C70 542 S40 544
V40 2 CODA SPIOVENTE
525 526 CASSONE V50 5451759939 - 1798103 - 7M513B436CD -
31280676 - 31367627 - 36001181 - 36002448 -
36012437

Dentatura esterna lato differenziale 28

Dentatura esterna lato ruota 36

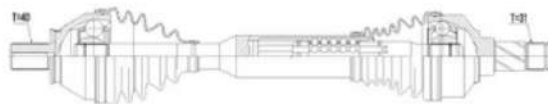
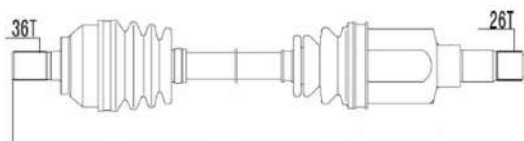
Lunghezza [mm] 904

**TRA770**

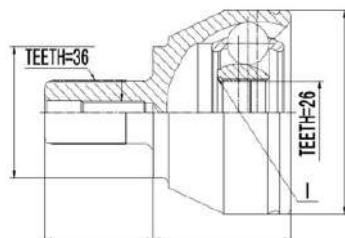
VOLVO S60 II 134 S80 124
V60 I 155 157 V70 III 135P31367530 - 31256779 - 31325288 - 31367531
- 36000159 - 36000160 - 36000364 - 36000366
- 36001232 - 36002654 - 36011286 - 36011288
- 36011289 - 36012359 - 36012416Dentatura esterna lato differenziale 31
Dentatura esterna lato ruota 40
Lunghezza [mm] 526**TRA772**

VOLVO XC60 156

31325101 - 36001403 - 36012414

Lato montaggio ASSALE ANTERIORE
SX
Modalità di trasmissione CAMBIO
MANUALE
N° denti 1 40
N° denti 2 31**TRA818**FORD C MAX DM2 FOCUS
II DA HCP DP CABRIOLET
TRE VOLUMI DB FCH DH
TURNIER FFS DS VOLVO
C30 533 S40 544 V50 5451223785 - 1223788 - 1305327 - 1305939 -
1353398 - 1353399 - 1364029 - 1437541 -
1454214 - 1456975 - 1474893 - 1528657 -
1682285 - 1685799 - 1686116 -
3M513B437DAC - 3M513B437DAD -Lato montaggio SX
Lunghezza [mm] 580
Modalità di trasmissione CAMBIO
MANUALE
N° denti 1 36
N° denti 2 26**TRA982**FORD C MAX DM2 FOCUS
II DA HCP DP TRE VOLUMI
DB FCH DH TURNIER FFS
DS VOLVO C30 533 C70
CABRIOLET 542 S40 544
V50 545

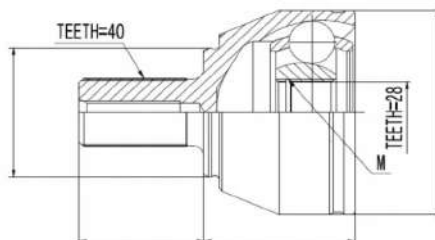
1322209 - 1322221

Dimensioni filettatura M10X1,5
Lato montaggio LATO RUOTA
N° denti 1 26
N° denti 2 36
Tipo giunto GIUNTO OMOGINETICO**TRA1176**

FORD GALAXY WA6
MONDEO IV BA7 TRE
VOLUMI TURNIER S MAX
VOLVO S60 II 134 S80 124
V60 I 155 157 V70 III 135

1437736 - 1446223 - 1446227 - 1459738 -
1460786 - 1483807 - 1483808 - 1493218 -
1667774 - 1667811 - 1667941 - 1667957 -
36000692 - 36001075 - 36001076 - 36001451 -
36001452 - 36001531

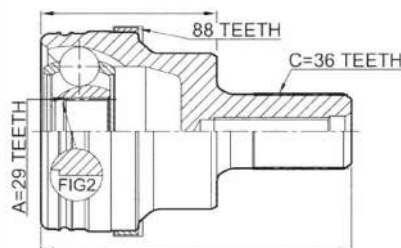
Dimensioni filettatura M10X1,5
Lato montaggio LATO RUOTA
N° denti 1 28
N° denti 2 40
Tipo giunto GIUNTO OMOGINETICO

**TRA1182**

FORD KUGA I VOLVO S60
II 134 S80 124 V60 155 157
V70 III 135 XC60 156 XC70
136 XC90 275

1565594 - AG9N4B402AA - 36000930 -
36000931 - 8602597 - 8603562 - 8603625

Lato montaggio ASSALE
POSTERIORE
Lato montaggio LATO RUOTA
N° denti 1 29
N° denti 2 36
N° denti anello abs 88
Tipo giunto GIUNTO OMOGINETICO

**TRA1186**

FORD MONDEO IV BA7
TRE VOLUMI TURNIER S
MAX WA6 VOLVO S80 II
124 V70 III 135 XC60 156
XC70 136

36002544 - LR003159 - 36001184 - 36001368 -
36001813

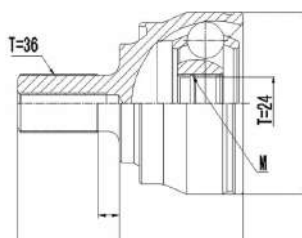
Lato montaggio ASSALE ANTERIORE
Lato montaggio LATO RUOTA
Lunghezza [mm] 118
Modalità di trasmissione
TRASMISSIONE AUTOMATICA
N° denti 1 40
N° denti 2 27

**TRA1338**

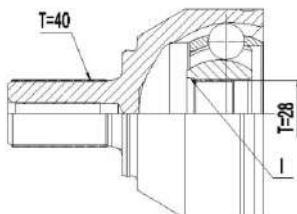
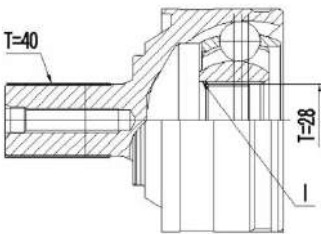
VOLVO V40 2 VOLUMI
CODA SPIOVENTE 525 526

36000675 - 36000681

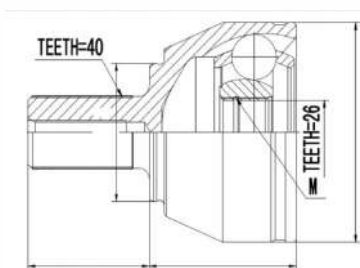
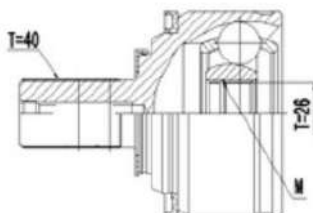
Diametro esterno [mm] 84,4
Lato montaggio LATO RUOTA
N° denti 1 36
N° denti 2 24

**TRA1340**

VOLVO XC60 156 II 246

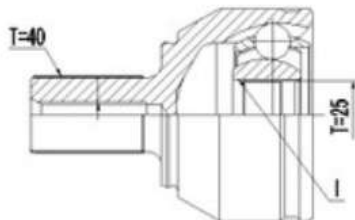
31325110 - 1600577 - 1607461 - 1437736 -
1481215 - 36011295 - 1600604 - 1446223 -
1607475 - 1483807 - 36012413 - 1600605 -
1446227 - 1788206 - 1483808 - 7G913B436BF
- 1600607 - 1459738 - 1788208 - 1493218 -Lato montaggio LATO RUOTA
Lunghezza [mm] 116
N° denti 1 40
N° denti 2 28**TRA1342**VOLVO XC60 II 246 XC90
25636010126 - 31325852 - 36011773 - 50694325 -
31437621 - 32240323 - 32336203 - 36010221 -
36011782 - 36012827 - 50794568Lato montaggio LATO RUOTA
Lunghezza [mm] 116
N° denti 1 40
N° denti 2 28**TRA1344**FORD MONDEO IV BA7
TRE VOLUMI S MAX WA6
VOLVO S60 II 134 S80 124
V60 I 155 157 V70 III 135

1504139

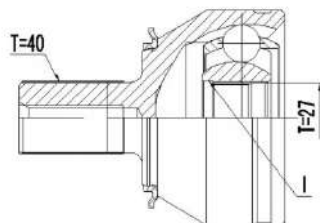
Dimensioni filettatura M10X1,5
Lato montaggio LATO RUOTA
N° denti 1 26
N° denti 2 40
Tipo giunto GIUNTO OMOGINETICO**TRA1418**VOLVO S90 II 234 V90
STATION WAGON 235 23631325584 - 31325852 - 36010126 - 36011773 -
50694325 - 31437621 - 32240323 - 32336203 -
36010221 - 36011782 - 36012827 - 50794568Lato montaggio LATO RUOTA
Lunghezza [mm] 117
N° denti 1 40
N° denti 2 26**TRA1560**

VOLVO S60 II 134 V60 I 155
157

36010165 - 36010060 - 36010215

Lato montaggio LATO RUOTA
Lunghezza [mm] 112
N° denti 1 40
N° denti 2 25**TRA1562**VOLVO S60 II 134 V60 I 155
157

LR003159

Anno modello da 2015
Lato montaggio LATO RUOTA
Lunghezza [mm] 113
N° denti 1 40
N° denti 2 27
Anno DA 2015**TRA1564**FORD GALAXY WA6
MONDEO IV BA7 TRE
VOLUMI TURNIER S MAX
VOLVO S60 II 134 S80 124
V60 I 155 157 V70 III 1358G913B437BA - 31367155 - 31367541 -
36001451 - 36002893 - 36011295Lato montaggio ASSALE ANTERIORE
SX
Modalità di trasmissione CAMBIO A
DOPPIA FRIZIONE A 6 MARCE
N° denti 1 40
N° denti 2 28
Dentatura esterna lato differenziale 28
Dentatura esterna lato ruota 40
Lunghezza [mm] 594**TRA2072**

VOLVO XC60 156

31325110 - 36010058

Lato montaggio ASSALE ANTERIORE
SX
Modalità di trasmissione
TRASMISSIONE AUTOMATICA
N° denti 1 40
N° denti 2 31
Dentatura esterna, lato ruota 40
Anello abs- \varnothing [mm] 66
Lunghezza [mm] 596
Info integrativa PER CAMBIO
AUTOMATICO 6 MARCE
Dentatura esterna lato differenziale 31**TRA2074**

VOLVO V40 2 VOLUMI
CODA SPIOVENTE 525 526

**TRA2076**

VOLVO V70 III 135 XC90 I
275

36000337 - 36000505 - 36000512 - 36000515

Anno modello da 2007
Lato montaggio LATO RUOTA
N° denti 1 40
N° denti 2 27
N° denti anello abs 48
Dentatura esterna lato ruota 40
Dentatura interna, lato ruota 27
Diametro fascia elastica [mm] 56

**TRA2086**

VOLVO S40 I 644 V40
STATION WAGON 645

8601678 - 8602095

Dentatura esterna lato ruota 25
Dentatura interna, lato diff.le, coll.
cambio 23
Diametro fascia elastica [mm] 54
Lunghezza [mm] 813
N° denti anello abs 43

**TRA2234**

VW TOUAREG 7LA 7L6 7L7

7L6521101 - 7L6521101A - 7L6521101C -
7L6521101E - 7L6521101G - 7L6521101L -
7L6521101N

Lato montaggio ANTERIORE
Lunghezza [mm] 694

**TRA1128**

VW MULTIVAN V 7HM 7HN
7HF 7EF 7EM 7EN
TRANSPORTER AUTOBUS
7HB 7HJ 7EB 7EJ 7EG 7E
FURGONATO 7HA 7HH
7EA 7EH PIANALE PIATTO
TELAIO 7JD 7JE 7JL 7JY
7JZ

7H0407332P - 7H0498104F - 7H0498104K -
7H0498104KX - 7H0498104L

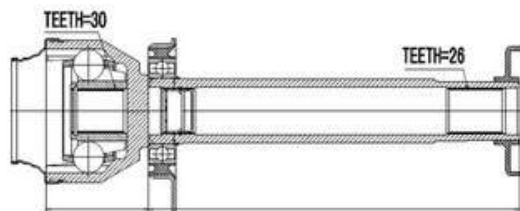


Info integrativa 2 CON CUSCINETTO
IN GOMMA
Lato montaggio ASSALE ANTERIORE
DX
N° denti 1 26
N° denti 2 28
Info integrativa CON CUSCINETTO IN
GOMMA
Info integrativa CON
SUPPORTO/CUSCINETTO

TRA330

VW MULTIVAN V 7HM 7HN
7HF 7EF 7EM 7EN
TRANSPORTER AUTOBUS
7HB 7HJ 7EB 7EJ 7EG 7E
FURGONATO 7HA 7HH
7EA 7EH PIANALE PIATTO
TELAIO 7JD 7JE 7JL 7JY
7JZ

7E0498104P - 7E0498104PX - 7H0407332J -
7H0498104A - 7H0498104G - 7H0498104GX

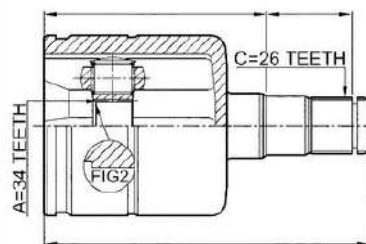


Dimensioni filettatura M20X1,5
Lato montaggio ASSALE ANTERIORE
DX
N° denti 1 26
N° denti 2 30

TRA332

AUDI Q3 8UB 8UG VW CC
358 PASSAT 3C2 357
VARIANT 3C5 TIGUAN 5N

3C0498103A

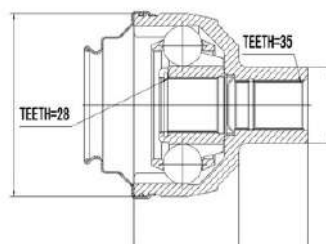


Diametro fascia elastica [mm] 31
Lato montaggio ASSALE ANTERIORE
SX
Lunghezza [mm] 156
N° denti 1 26
N° denti 2 34
Tipo giunto GIUNTO TRIPODO

TRA340

SEAT ALHAMBRA 7V8 7V9
VW SHARAN 7M8 7M9 7M6

7M3498103



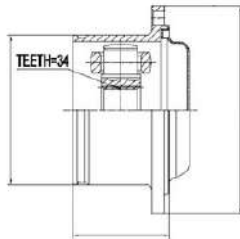
Lato montaggio ASSALE ANTERIORE
N° denti 1 28
N° denti 2 35
Tipo giunto GIUNTO TRIPODO

TRA778

AUDI 80 811 813 814 819
853 893 894 8A2 8C2
AVANT 8C5 90 A3 8L1
COUPÉ 81 855 856 FIAT
RITMO 138 VW GOLF II
19E 1G1 III 1H1

113598101 - 171498103C - 1J0498103 -
321498103 - 431498103 - 1H0407418

Lato montaggio ASSALE ANTERIORE
Modalità di trasmissione
TRASMISSIONE AUTOMATICA
N° denti 34

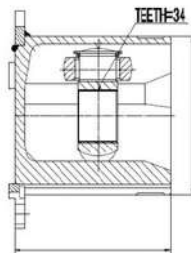


TRA780

FORD GALAXY WA6 WGR
SEAT ALHAMBRA 7V8 7V9
VW SHARAN 7M8 7M9 7M6

7M0407272E

Lato montaggio ASSALE ANTERIORE
N° denti 34



TRA782

VW TRANSPORTER IV
AUTOBUS 70B 70C 7DB
7DK 70J 70K 7DC 7
FURGONATO 70A 70H 7DA
7DH PIANALE PIATTO
TELAIO 70E 70L 70M 7DE
7D

701407271P

Lato montaggio ASSALE ANTERIORE
N° denti 1 37
N° denti 2 22
Specificazione NOT FOR
2.5TDI.150KM
Info integrativa NOT FOR
2.5TDI.150KM



TRA326

VW MULTIVAN V 7HM 7HN
7HF 7EF 7EM 7EN VI SGF
SGM SGN SHM SHN
TRANSPORTER AUTOBUS
7HB 7HJ 7EB 7EJ 7EG 7E
FURGONATO 7HA 7HH
7EA 7EH PIANALE PIATTO
TELAIO 7JD 7JE 7JL 7JY
7JZ SGA SGH SHA SHH
SFD SFE SFL SFZ SJ
CARAVELLE SGP SGC

25950050 - 0A5409343 - 0A5409343B -
0A5409355C

Lato montaggio ASSALE ANTERIORE
N° denti 1 26
N° denti 2 42



TRA334

VW TRANSPORTER IV
AUTOBUS 70B 70C 7DB
7DK 70J 70K 7DC 7
FURGONATO 70A 70H 7DA
7DH

02G409356C

Lato montaggio ASSALE ANTERIORE
DX
Specificazione FOR 2.5TDI 150KM
Info integrativa FOR 2.5TDI 150KM



TRA774

VW MULTIVAN V 7HM 7HN
7HF 7EF 7EM 7EN VI SGF
SGM SGN SHM SHN
TRANSPORTER AUTOBUS
7HB 7HJ 7EB 7EJ 7EG 7E
FURGONATO 7HA 7HH
7EA 7EH PIANALE PIATTO
TELAIO 7JD 7JE 7JL 7JY
7JZ SGA SGH SHA SHH
SFD SFE SFL SFZ SJ
CARAVELLE SOP SOG

02Z409345A - 02Z409345B - 02Z409345D

Lato montaggio ASSALE ANTERIORE
DX
N° denti 1 26
N° denti 2 37



TRA776

VW MULTIVAN V 7HM 7HN
7HF 7EF 7EM 7EN
TRANSPORTER AUTOBUS
7HB 7HJ 7EB 7EJ 7EG 7E
FURGONATO 7HA 7HH
7EA 7EH PIANALE PIATTO
TELAIO 7JD 7JE 7JL 7JY
7JZ

7H0407272AF

Lato montaggio ASSALE ANTERIORE
DX
Lunghezza [mm] 925
Modalità di trasmissione
TRASMISSIONE AUTOMATICA
N° denti 1 26
N° denti 2 38



TRA784

VW TRANSPORTER V
AUTOBUS 7HB 7HJ 7EB
7EJ 7EF 7EG 7HF 7E
FURGONATO 7HA 7HH
7EA 7EH PIANALE PIATTO
TELAIO 7JD 7JE 7JL 7JY
7JZ

09K409352

Dentatura esterna lato differenziale 30
Dentatura esterna lato ruota 26
Diametro fascia elastica [mm] 62,00
Dimensioni filettatura M8X34,5
Lato montaggio ASSALE ANTERIORE
Lunghezza totale [mm] 114,45



TRA786

AUDI A3 8V1 8VK
CABRIOLET 8V7 8VE
LIMOUSINE 8VS 8VM
SPORTBACK 8VA 8VF
SEAT LEON 5F1 SC 5F5 ST
5F8 SKODA OCTAVIA III
5E3 NL3 NR3 COMBI 5E5
5E6 VW GOLF
SPORTSVAN AM1 AN1 VII
5G1 BQ1 BE1 BE2
VARIANT BAE BVE

5Q0407271G - 5Q0407761DX

Diametro [mm] 94
Lato montaggio ASSALE ANTERIORE
SX
Lunghezza [mm] 505
N° denti 36



TRA788

AUDI A3 SPORTBACK 8PA
SEAT ALTEA 5P1 XL 5P5
5P8 LEON 1P1 SKODA
OCTAVIA II 1Z3 COMBI 1Z5
SUPERB 3T4 STATION
WAGON 3T5 YETI 5L VW
CADDY III CASSONE
LIMOUSINE SPAZIOSA
2KA 2KH 2CA 2CH MPV
SPACE 2KB 2KJ 2CB 2CJ
COLE PLUS VEMM 521 4K4

1K0407271HT - 1K0407271KP - 1K0407761NX
- 1K0407763GX - 1K0407271HQ -
1K0407271JA - 1K0407761DX - 1K0407761MX
- 3C0407271AC

Diametro giunto lato cambio [mm] 100
Lato montaggio ASSALE ANTERIORE
SX
Lunghezza [mm] 532
N° denti 36

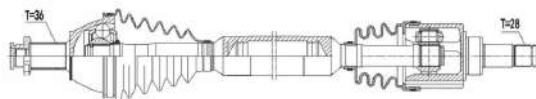


TRA792

SEAT IBIZA IV 6J5 6P1
SPORTCOUPÉ 6J1 6P5 ST
6J8 6P8 SKODA FABIA III
NJ3 STATION WAGON NJ5
VW POLO 6R1 6C1 VAN 6R

6C0407272H - 6C0407272HX

Lato montaggio ASSALE ANTERIORE
DX
Lunghezza [mm] 820
N° denti 1 36
N° denti 2 28

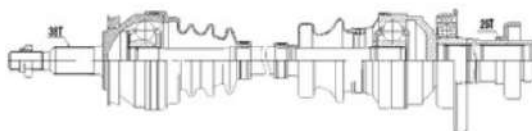


TRA794

VW MULTIVAN V 7HM 7HN
7HF 7EF 7EM 7EN
TRANSPORTER AUTOBUS
7HB 7HJ 7EB 7EJ 7EG 7E
FURGONATO 7HA 7HH
7EA 7EH PIANALE PIATTO
TELAIO 7JD 7JE 7JL 7JY
7JZ

7E0407272AA - 7E0407272AN - 7E0407272R -
7E0407452BX - 7E0407452FX - 7H0407272AJ
- 7H0407272BC - 7H0407272BK -
7H0407272CH - 7H0407272S - 7H0407452NV
- 7H0407452NX - 7H0407452SX -

Dentatura esterna lato differenziale 26
Dentatura esterna lato ruota 38
Lunghezza [mm] 859



TRA806

VW MULTIVAN V 7HM 7HN
7HF 7EF 7EM 7EN VI SGF
SGM SGN SHM SHN
TRANSPORTER AUTOBUS
7HB 7HJ 7EB 7EJ 7EG 7E
FURGONATO 7HA 7HH
7EA 7EH PIANALE PIATTO
TELAIO 7JD 7JE 7JL 7JY
7JZ SGA SGH SHA SHH
SFD SFE SFL SFZ SJ
CABINELLE SCB SCC

7E0407271G - 7E0407271L - 7E0407271P -
7E0407451AX

Dentatura esterna lato differenziale 37
Dentatura esterna lato ruota 38
Lunghezza [mm] 646



TRA810

VW MULTIVAN V 7HM 7HN
7HF 7EF 7EM 7EN
TRANSPORTER AUTOBUS
7HB 7HJ 7EB 7EJ 7EG 7E
FURGONATO 7HA 7HH
7EA 7EH PIANALE PIATTO
TELAIO 7JD 7JE 7JL 7JY
7JZ

7E0407272AQ - 7E0407272BC - 7E0407272C -
7E0407272Q - 7E0407276P - 7E0407452AX -
7E0407452JX - 7E0407454CX - 7E0407454NX -
7E0407761C

Dentatura esterna lato differenziale 37
Dentatura esterna lato ruota 38
Diametro 1 [mm] 106
Diametro 2 [mm] 93
Lunghezza [mm] 1025



TRA812

VW TIGUAN 5N

5N0407761P - 5N0407763C - 5N0407763J -
5N0407763JX - 5N0407763L

Dentatura esterna lato differenziale 26
Dentatura esterna lato ruota 36
Lunghezza [mm] 563



TRA814

AUDI Q7 4LB PORSCHE
CAYENNE 9PA VW
TOUAREG 7LA 7L6 7L7

7L0407271 - 7L0407271A - 7L0407271B -
7L0407271C - 7L0407271D - 7L0407271E -
7L0407271EX - 7L0407271F - 7L8407271 -
95534903810 - 95534903811 - 95534903812 -
7L0407271FX

Alesaggio- \varnothing [mm] 10,20
Dentatura esterna lato ruota 30
Diametro fascia elastica [mm] 64,00
Diametro giunto lato cambio [mm] 112,0
Diametro giunto lato ruota [mm] 100,0
Dimensioni filettatura M24X1,5
Lunghezza [mm] 518,00



TRA826

VW MULTIVAN V 7HM 7HN
7HF 7EF 7EM 7EN
TRANSPORTER AUTOBUS
7HB 7HJ 7EB 7EJ 7EG 7E
FURGONATO 7HA 7HH
7EA 7EH PIANALE PIATTO
TELAIO 7JD 7JE 7JL 7JY
7JZ

7E0407271R - 7E0407451CX

Dentatura esterna lato ruota 38
Dentatura interna, lato diff.le, coll.
cambio 26
Lato montaggio ASSALE ANTERIORE
SX
Lunghezza [mm] 615



TRA922

AUDI A1 8X1 8XK
SPORTBACK 8XA 8XF
SEAT TOLEDO IV KG3
SKODA FABIA III NJ3
STATION WAGON NJ5
RAPID NH3 SPACEBACK
NH1 VW POLO 6R1 6C1
VAN 6R

6R0407761K - 6R0407761KX



TRA932

FORD GALAXY WGR SEAT
ALHAMBRA 7V8 7V9 VW
SHARAN 7M8 7M9 7M6

02N409335E

Lato montaggio ASSALE ANTERIORE
DX

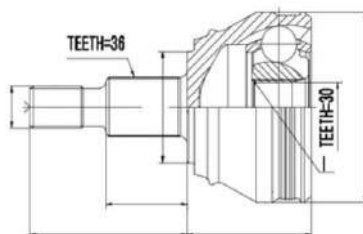


TRA1090

AUDI A3 8L1 TT 8N3
ROADSTER 8N9 SEAT
LEON 1M1 TOLEDO II 1M2
SKODA OCTAVIA I 1U2
CASSONE FURGONATO
PROMISCUO 1U5 COMBI
VW BORA 1J2 VARIANT
1J6 GOLF IV 1J1 VAN 1J5
NEW BEETLE 9C1 1C1
CABRIOLET 1Y7 PASSAT
3B3 3B5

1H0498099A - 357498099E

Lato montaggio LATO RUOTA
N° denti 1 36
N° denti 2 30

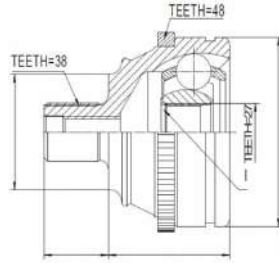


TRA1346

VW TRANSPORTER IV
AUTOBUS 70B 70C 7DB
7DK 70J 70K 7DC 7
FURGONATO 70A 70H 7DA
7DH PIANALE PIATTO
TELAIO 70E 70L 70M 7DE
7D

701407321E

Lato montaggio ASSALE ANTERIORE
Lato montaggio LATO RUOTA
N° denti 1 38
N° denti 2 27
N° denti anello abs 48

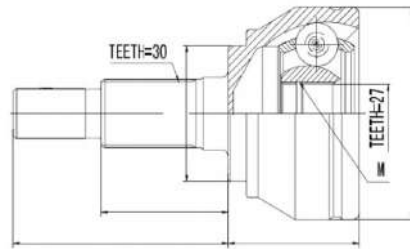


TRA1350

AUDI Q7 4LB VW
TOUAREG 7LA 7L6 7L7

7L0498099CX - 7L0498099 - 7L0498099A -
7L0498099AX - 7L0498099C - 7L5498099 -
95534990100 - 95534990101 - 95534990102 -
95534990103

Dimensioni filettatura M24
Lato montaggio ASSALE ANTERIORE
Lato montaggio LATO RUOTA
N° denti 1 30
N° denti 2 27

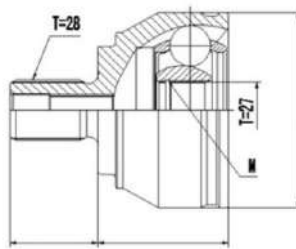


TRA1354

VW AMAROK 2HA 2HB S1B
S6B S7A S7B PIANALE
PIATTO TELAIIO

2H0498099X - 2H0407271B - 2H0407271BX -
2H0498099 - 2H0498099AX

Lato montaggio ASSALE ANTERIORE
Lato montaggio LATO RUOTA
Lunghezza [mm] 111
N° denti 1 28
N° denti 2 27



TRA1358

VW TRANSPORTER V
AUTOBUS 7HB 7HJ 7EB
7EJ 7EF 7EG 7HF 7E
FURGONATO 7HA 7HH
7EA 7EH PIANALE PIATTO
TELAIO 7JD 7JE 7JL 7JY
7JZ VI SGA SGH SHA SHH
SFD SFE SFL SFZ SJ
CARAVELLE SGB SGG
SGJ SGC SHB

7E0498099B - 7E0498099BX

Lato montaggio LATO RUOTA
N° denti 1 38
N° denti 2 28

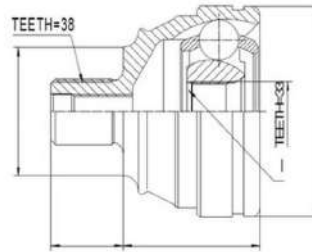


TRA1360

VW TRANSPORTER IV
AUTOBUS 70B 70C 7DB
7DK 70J 70K 7DC 7
FURGONATO 70A 70H 7DA
7DH PIANALE PIATTO
TELAIO 70E 70L 70M 7DE
7D

701407321B

Lato montaggio LATO RUOTA
N° denti 1 38
N° denti 2 33

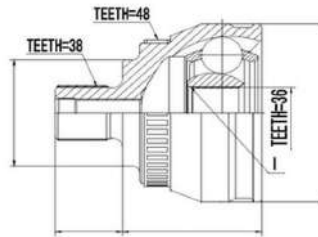


TRA1566

FORD GALAXY WGR SEAT
ALHAMBRA 7V8 7V9 VW
SHARAN 7M8 7M9 7M6

1111900 - 7M0498099A - 95VW3BA413AB -
95VW3K187BB - 7M0407321B - 7M0498099AX

Lato montaggio ASSALE ANTERIORE
Lato montaggio LATO RUOTA
N° denti 1 38
N° denti 2 36
N° denti anello abs 48

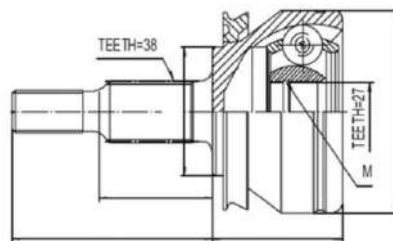


TRA1568

VW MULTIVAN V 7HM 7HN
7HF 7EF 7EM 7EN
TRANSPORTER AUTOBUS
7HB 7HJ 7EB 7EJ 7EG 7E

7H0407321A - 7H0407321B - 7H0498099

Lato montaggio ASSALE ANTERIORE
Lato montaggio LATO RUOTA
N° denti 1 38
N° denti 2 27

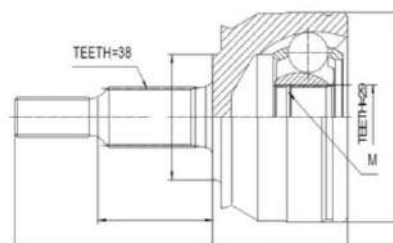


TRA1570

VW MULTIVAN V 7HM 7HN
7HF 7EF 7EM 7EN
TRANSPORTER AUTOBUS
7HB 7HJ 7EB 7EJ 7EG 7E
FURGONATO 7HA 7HH
7EA 7EH PIANALE PIATTO
TELAIO 7JD 7JE 7JL 7JY
7JZ

7H0407321 - 7H0407321C - 7H0407321D -
7H0498099A - 7H0498099B

Lato montaggio ASSALE ANTERIORE
Lato montaggio LATO RUOTA
N° denti 1 38
N° denti 2 29

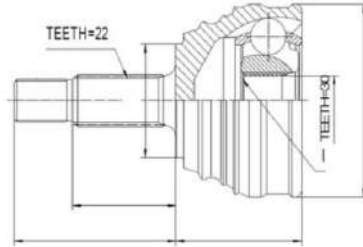


TRA1572

VW LUPO 6X1 6E1 POLO
6N2

6X0498099

Lato montaggio ASSALE ANTERIORE
Lato montaggio LATO RUOTA
N° denti 1 30
N° denti 2 22



TRA1574

FORD GALAXY WGR SEAT
ALHAMBRA 7V8 7V9 VW
SHARAN 7M8 7M9 7M6

02N409344F - 1140359 - 1M213B428BA -
34150250

Lunghezza [mm] 289



TRA1656

FORD GALAXY WGR SEAT
ALHAMBRA 7V8 7V9 VW
SHARAN 7M8 7M9 7M6

02N409344E - 1140358 - 1M213B428AA -
34950100

Lato montaggio ASSALE ANTERIORE
DX
Lunghezza [mm] 266
N° denti 26

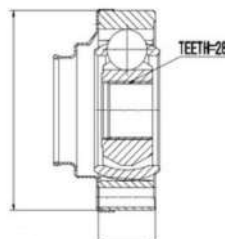


TRA1658

AUDI A1 8X1 8XK
SPORTBACK 8XA 8XF A4
8EC AVANT 8ED
CABRIOLET 8H7 8HE SEAT
ALHAMBRA 710 711 VW
CADDY ALLTRACK
CASSONE LIMOUSINE
SPAZIOSA SAA MPV
SPACE WAGON SAB III
2KA 2KH 2CA 2CH 2KB 2KJ
2CP 2CV 2CW 2CX 2CY 2CZ

701407331B

Lato montaggio ASSALE ANTERIORE
N° denti 28
Dentatura interna, lato diff.le, coll. albero
colleg.to 28
Lato montaggio SUL LATO DEL
CAMBIO
Specificazione INTERNO

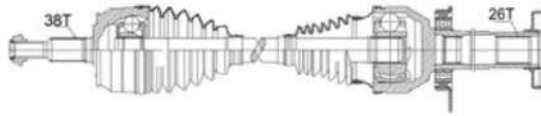


TRA1780

VW MULTIVAN V 7HM 7HN
7HF 7EF 7EM 7EN
TRANSPORTER AUTOBUS
7HB 7HJ 7EB 7EJ 7EG 7E
FURGONATO 7HA 7HH
7EA 7EH PIANALE PIATTO
TELAIO 7JD 7JE 7JL 7JY
7JZ

7H0407272AC - 7E0407272BB - 7H0407272AL
- 7H0407272BB - 7H0407272BD -
7H0407272BL - 7H0407452AV - 7H0407452AX
- 7H0407452JV - 7H0407452JX -
7H0407452KX - 7H0407452PX

Dentatura esterna lato differenziale 26
Dentatura esterna lato ruota 38
Lunghezza [mm] 873



TRA1784

AUDI A3 8P1 8V1 8VK
CABRIOLET 8P7
LIMOUSINE 8VS 8VM
SPORTBACK 8PA 8VA 8VF
SEAT ALTEA 5P1 XL 5P5
5P8 LEON 1P1 5F1 SC 5F5
ST 5F8 TOLEDO III 5P2
SKODA OCTAVIA II 1Z3
COMBI 1Z5 5E3 NL3 NR3
5E5 5E6 SUPERB 3T4
STATION WAGON 3TE

1J0407311G - 1K0407311G - 1K0407311H -
1K0498099 - 1K0498099A - 1K0498099C

Dimensioni filettatura M16X1,5X77
Lato montaggio LATO RUOTA
N° denti 1 30
N° denti 2 36
Tipo giunto GIUNTO OMOCINETICO
Dentatura esterna lato ruota 36
Dentatura interna, lato ruota 30
Diametro 1 [mm] 59,6
Diametro esterno [mm] 90
Diametro fascia elastica [mm] 59,5
Diametro giunto [mm] 90
Lunghezza [mm] 95

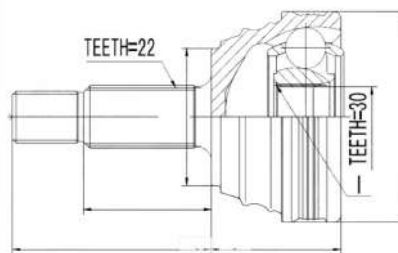


TRA1856

SEAT AROSA 6H1 VW
LUPO 6X1 6E1 POLO 6N1
6N2 VAN CASSONE CODA
SPIOVENTE VARIANT 6V5

191498099F - 191498099FS - 191498099FS1 -
6N0498099 - 6N0498099S - 6N0498099S1

Lato montaggio LATO RUOTA
N° denti 1 22
N° denti 2 30
Dentatura esterna lato ruota 22
Dentatura interna, lato ruota 30
Diametro esterno [mm] 81
Diametro fascia elastica [mm] 51,5

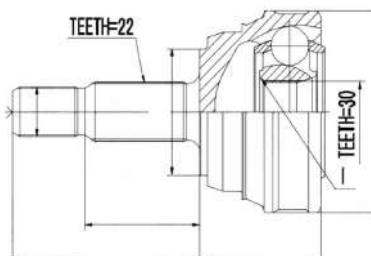


TRA1864

SEAT AROSA 6H1
CORDOBA 6K1 6K2 VARIO
6K5 IBIZA II INCA 6K9
TOLEDO I 1L2 VW CADDY
CASSONE LIMOUSINE
SPAZIOSA 9K9A MPV
SPACE WAGON 9K9B FOX
2 VOLUMI CODA
SPIOVENTE 5Z1 5Z3 5Z4
VAN GOLF CABRIOLET
155 105 104 III 111

191407311 - 191407311H - 191498099 -
191498099F - 191498099FV - 191498099FX -
191498340X - JZW498340X

Lato montaggio ASSALE ANTERIORE
Lato montaggio LATO RUOTA
N° denti 1 22
N° denti 2 30
Info integrativa 2 CON DADO
Dentatura esterna lato ruota 22
Dentatura interna, lato ruota 30
Dimensioni filettatura M20X1.5
Lunghezza [mm] 129,67
Tipo giunto GIUNTO OMOCINETICO
Diametro fascia elastica [mm] 53
Diametro giunto [mm] 81



TRA1866

SEAT ALTEA 5P1 XL 5P5
5P8 LEON 1P1 TOLEDO III
5P2 SKODA OCTAVIA II
1Z3 COMBI 1Z5 VW GOLF
PLUS V 5M1 521 1K1
VARIANT 1K5 VI 5K1 AJ5

1K0498099D - 1K0407311F

Lato montaggio ASSALE ANTERIORE
Lato montaggio LATO RUOTA
N° denti 1 30
N° denti 2 36
Dentatura esterna lato ruota 36
Dentatura interna, lato ruota 30
Diametro esterno [mm] 81
Diametro fascia elastica [mm] 59,5
Specificazione INTERNO



TRA2088

FORD GALAXY WGR SEAT
ALHAMBRA 7V8 7V9 VW
SHARAN 7M8 7M9 7M6

7M0407451A - 1125045 - 1233602 -
7M3407271 - 7M3407271F - 7M3407271M -
7M3407271N - 7M3407271P - 7M3407271PX -
7M3407451A - 7M3407451AV - 7M3407451AX
- 7M3407451BV - 7M3407451BX -

Lato montaggio ASSALE ANTERIORE
N° denti 38
N° denti anello abs 48
Alesaggio- \varnothing [mm] 10,21
Dentatura esterna lato ruota 38
Diametro giunto lato cambio [mm] 85,50
Diametro giunto lato ruota [mm] 101,2
Dimensioni filettatura M16X1,5F
Diametro fascia elastica [mm] 60
Anello abs- \varnothing [mm] 83
Lunghezza [mm] 510



TRA2094

AUDI A4 8D2 A6 4B2 A8
4D2 4D8 VW PASSAT 3B2

Diametro giunto [mm] 100
N° denti 25



TRA2100

SEAT AROSA 6H1 VW
LUPO 6X1 6E1 POLO 6N2

Dentatura esterna lato ruota 22
Diametro 1 [mm] 88
Diametro 2 [mm] 108
Lunghezza [mm] 715



TRA2198

VW CRAFTER AUTOBUS
SYI SYJ FURGONATO SY
SX PIANALE PIATTO
TELAIO SZ



TRA2316

VW MULTIVAN V 7HM 7HN
7HF 7EF 7EM 7EN
TRANSPORTER AUTOBUS
7HB 7HJ 7EB 7EJ 7EG 7E
FURGONATO 7HA 7HH
7EA 7EH PIANALE PIATTO
TELAIO 7JD 7JE 7JL 7JY
7JZ

7E0498103A

Dentatura esterna lato ruota 37
Dentatura interna, lato ruota 27
Diametro fascia elastica [mm] 31



TRA2324

VW MULTIVAN V 7HM 7HN
7HF 7EF 7EM 7EN
TRANSPORTER AUTOBUS
7HB 7HJ 7EB 7EJ 7EG 7E
FURGONATO 7HA 7HH
7EA 7EH PIANALE PIATTO
TELAIO 7JD 7JE 7JL 7JY
7JZ

7E0498104D - 7E0498104K

Dentatura esterna lato ruota 37
Dentatura interna, lato ruota 27
Diametro fascia elastica [mm] 31



TRA2326

VW MULTIVAN V 7HM 7HN
7HF 7EF 7EM 7EN VI SGF
SGM SGN SHM SHN
TRANSPORTER AUTOBUS
7HB 7HJ 7EB 7EJ 7EG 7E
FURGONATO 7HA 7HH
7EA 7EH PIANALE PIATTO
TELAIO 7JD 7JE 7JL 7JY
7JZ SGA SGH SHA SHH
SFD SFE SFL SFZ SJ
CARAVELLE SCB SCC



TRA2328

VW CRAFTER AUTOBUS
SYI SYJ PIANALE PIATTO
TELAIO SZ

Dentatura esterna lato differenziale 42
Dentatura esterna lato ruota 44
Diametro 1 [mm] 103
Diametro 2 [mm] 92
Lunghezza [mm] 673



TRA2330

VW CRAFTER AUTOBUS
SYI SYJ FURGONATO SY
SX PIANALE PIATTO
TELAIO SZ



TRA2370